

Günlük Kripto Para Analiz Raporu

26 Mart 2024

Yasal Uyarı

Biyond Trader LLC, resmî bir kuruluş veya kamu kurumuna kayıtlı değildir. Ana faaliyet alanı araştırma ve veri yayını/paylaşımı olan Biyond, bireysel finansal danışmanlık hizmeti sunmamaktadır. Bu bültende sunulan bilgiler ve yapılan yorumlar yatırım danışmanlığı kapsamında yer almaz. Yatırım danışmanlığı hizmeti, yetkili kuruluşlar tarafından kişilerin risk ve getiri tercihleri dikkate alınarak, kişiye özel sunulmaktadır. Burada yer alan yorumlar ve verilen bilgiler ise eğitim amaçlıdır, haber ve genel niteliktedir. Bu içerikler mali durumunuz ile risk ve getiri tercihlerinize uygun olmayabilir. Bu nedenle, sadece burada yer alan bilgilere dayanılarak yatırım kararı verilmesi beklentilerinize uygun sonuçlar doğurmayabilir.

Genel Piyasa Skoru

Bugünün Genel Piyasa Skoru düne kıyasla yükselerek piyasaya güvende artışı işaret ediyor. Ancak mevcut değerin geçen haftaya kıyasla düşük seyrettiği ve yükseliş beklentilerinde düşüşü ifade ettiği unutulmamalı. Güncel verilere göre, piyasanın iyimser beklentilerinde hâlihazırda ufak bir artış olsa da, dalgalanma ve düşüş ihtimalinin güncelliğini koruduğu söylenebilir. Yatırımcılar yalnızca kısa vadeli işlemlere odaklanmak yerine daha geniş kapsamlı piyasa örüntülerini de titizlikle değerlendirmeli.

Gösterge Hakkında

Genel Piyasa Skoru, kripto para piyasasına hakim olan ruh halini yansıtmak üzere tasarlanmış, Korku ve Açgözlülük Endeksine benzer, duyarlılığa dayalı bir metriktir. Solda kırmızı ile gösterilen daha düşük skor, düşüş koşullarını işaret ederken, sağda yeşil ile gösterilen daha yüksek skor, yükseliş piyasası olarak yorumlanmalıdır.

Dönem Endeksi

Kayda değer toparlanma kaydeden Dönem Endeksi, altcoin'lerin Bitcoin karşısında momentum kazandıklarını ortaya koyuyor. Geçtiğimiz günlerdeki düşük performanstan farklılaşan yukarı yönlü değişim, altcoin'ler için güçlenmenin işareti olabilir. Ancak kripto paraların volatil niteliği unutulmadan piyasa hissiyatındaki ani değişimler dikkatle izlenmeli. Mevcut yükseliş trendinin devam etmesi de etmemesi ihtimal dahilinde olduğundan, iyimser bir yaklaşım benimserken ihtiyatın elden bırakılmamasında fayda var.

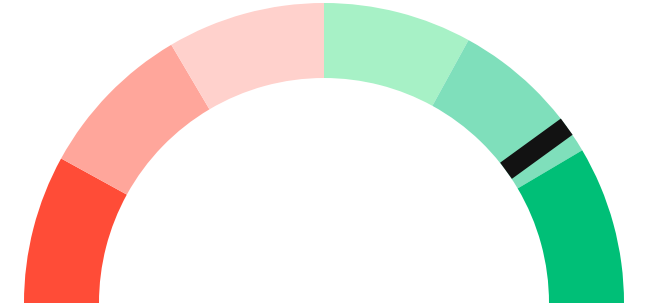
Gösterge Hakkında

Dönem Endeksi, Bitcoin ile altcoinlerin son yedi günlük performanslarını karşılaştıran bir göstergedir. Endeks, altcoinlerin Bitcoin karşısındaki güçlenme veya zayıflama durumunu yüzdesel olarak ifade ederek, yatırımcılara piyasadaki güncel trendi gözlemlene fırsatı sunar.

Genel Piyasa Skoru

Güçlü Yükseliş Eğilimli

80






Dönem Endeksi




Dönem Göreceli Performans
Altcoin 84%



En Çok Kazananlar

DİJİTAL VARLIK	DEĞİŞİM
 SNX Synthetix	2.26%
 XEC eCash	1.78%
 STX Stacks	1.63%

En Çok Kaybedenler

DİJİTAL VARLIK	DEĞİŞİM
 ICP Internet Computer	-9.18%
 XMR Monero	-5.22%
 ZIL Zilliqa	-4.97%

Biyond Atlas

Atlas indikatörünün bugünkü verileri, Bitcoin'de aşırı alım durumunun devam ettiğini gösteriyor. Bu durumun uzun süredir devam etmesi, Bitcoin alım-satımına ilginin yoğun seyrettiğini işaret ediyor. Aşırı alım durumunun devam etmesinin yanı sıra dijital paraların değişken niteliği, fiyatta düzeltme ihtimalini akıllara getiriyor. Yatırımcıların piyasayı yakından takip ederek gerektiğinde trade stratejilerini güncellemeleri yerinde olacaktır.

Gösterge Hakkında

Biyond Atlas göstergesi, altı önemli pazar faktörü kategorisini analiz etmek için makine öğrenimi kullanarak traderlara karar destek mekanizması sunar. Bu gösterge, fiyatla ters orantılıdır. Hem aşırı alım hem de aşırı satış senaryolarını tanımlar ve bu durumlar iki yatay çizgi aracılığıyla gösterilir; üst çizgi aşırı ucuz, alt çizgi aşırı pahalı durumları temsil eder. Endeks'in dikliği aynı zamanda fiyat hareketini doğrular. Çizgiler zıt yönlere geçtiğinde, harekete geçmek için en iyi zaman olacaktır.

Vanguard

Önceki analizlerden ayrılan Vanguard analizinin, kısa ve orta vadenin bugün de turuncu bölgede kalmasıyla düşüş eğilimini teyit ettiğini görüyoruz. Piyasada belirsizlik dönemini ve kısa vadeli trade'in risklerini vurgulayan mevcut durumdan farklı olarak, uzun vadede görülmeye devam eden yeşil renk, yükseliş eğiliminin sürdüğünü ortaya koyuyor. Uzun vadeli yatırımcılar için getiri olasılıkları devam ediyor.

Gösterge Hakkında

Vanguard, tüm zaman aralıkları ve kripto paralar için tasarlanmış bir trend tespit algoritmasıdır. Güçlü düşüş eğilimleri için Kırmızı, düşüş eğilimleri için Turuncu, boğa eğilimleri için Mavi ve güçlü boğa eğilimleri için Yeşil olmak üzere dört renkli bir sistem kullanır ve temel piyasa davranış içgörüsü belirtir.

Bitcoin Genel Bakış

Biyond Atlas makine öğrenimi kullanarak Bitcoin'in yerel aşırı alım ve aşırı satım seviyelerini belirler

Biyond Atlas

Hafif Yükseliş Eğilimli
99 ▲ 12




Vanguard

1G

3G

1H

Günün Yatırım Fırsatları

#	DİJİTAL VARLIK	GÜNLÜK DEĞİŞİM
1	 XEC eCash	AI 1.78%
2	 ICP Internet Computer	AI -9.18%
3	 QNT Quant	AI -1.61%

Endeks Getirileri

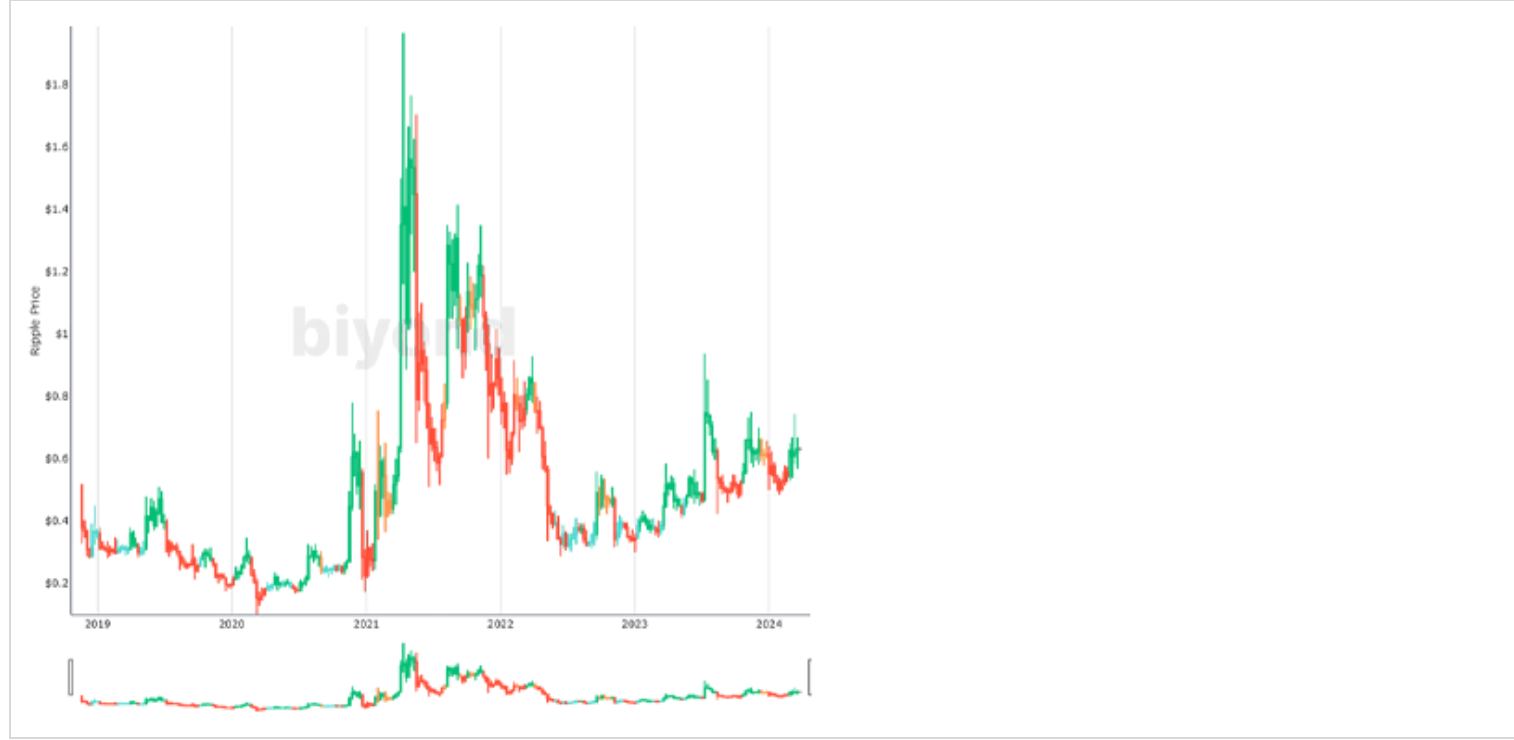
İSİM	1 GÜNLÜK GETİRİ	30 GÜNLÜK GETİRİ
Ethereum Ecosystem	0.05%	0.11%
Smart Contract	0.03%	0.09%
L2	0.02%	0.10%



NATHAN BATCHELOR'UN GÜNLÜK PİYASA YORUMU

Biyond.com.tr kurucu ortağı Nathan Batchelor, Foreks, emtia piyasaları, hisse senetleri ve kripto para alanlarında oldukça deneyimli bir borsacıdır. Biyond'u kurmadan önce Londra ve Sidney merkezli bir girişimde butik serbest fon yöneticiliği yapmıştır.

Kripto para piyasası, bugün gerçekleşecek Ripple-SEC davasını yakından takip edecek. Hem XRP topluluğunun hem de genel anlamda kripto camiasının yoğun ilgi gösterdiği davanın XRP/USD paritesinde kayda değer fiyat hareketi ortaya çıkarması muhtemel.



Kaynak: Biyond.co

Biyond'un Vanguard indikatörü temelinde XRP'yi incelediğimizde, haftalık zaman diliminde yükseliş eğiliminin sürdüğünü görüyoruz. Teknik olarak, XRP yakın zaman önce 0,70 sent bölgesine yakın çok yıllık trend çizgisi direncinin üstüne kırılım gerçekleştirilmeyi başaramadı.



Kaynak: TradingView.com

Tematik dijital varlık sepetleri

Tematik portföyler sayesinde kripto para yatırımlarını kolaylaştırıyoruz. Detaylı analizleri seven yatırımcılar için tasarlanan kripto varlık sepetlerimizden dilediğiniz getiri ve risk oranına uygun portföye yatırım yapabilirsiniz.

Günlük analizler ve daha fazlası için
Biyond.com.tr sitesine ücretsiz üye
olun.

Ücretsiz üye ol

Geçmiş İşlemler

BAŞARILI KISA DÖNEM

AI



LINK
Chainlink

Giriş Fiyatı
\$8.11

Çıkış Fiyatı
\$10.62

Yatırım Getirisi
30.95%

Nathan Batchelor

BAŞARILI KISA DÖNEM

AI



ETH
Ethereum

Giriş Fiyatı
\$1,630

Çıkış Fiyatı
\$1,782

Yatırım Getirisi
9.33%

Nathan Batchelor

TEMATİK

Ethereum Ecosystem



Sharp Rasyosu
Bitcoin

Günlük Değişim (%)
+1.2

TEMATİK

Pegasus Pulse



Sharp Rasyosu
Bitcoin

Günlük Değişim (%)
+1.2

biyond

Akıllı kripto yatırımcılarının platformu

Ücretsiz üye ol

The screenshot displays the Biyond platform dashboard with the following sections:

- Piyasa Genel Skoru:** Güçlü Yükseliş Eğilimli, 76. A gauge chart shows a strong upward trend.
- Bitcoin Genel Bakış:** Biyond Atlas Aşırı Alım 98.54, Vanguard 1D 3D 7W. A gauge chart shows a strong upward trend.
- İşlem Defteri:** SUCCESSFUL SHORT DÖNEM Long. LINK Chainlink, Giriş Fiyatı \$8.11, Çıkış Fiyatı \$10.62, Yatırım Getirisi 30.95%. ETH Ethereum, Giriş Fiyatı \$1,630, Çıkış Fiyatı \$1,782, Yatırım Getirisi 9.33%.
- Dönem Endeksi:** Dönem Altcoin, Göreceli Performans 90%. A bar chart compares Bitcoin and Altcoin periods.
- Yaklaşan Web Seminerleri:** Biyond Hands-on (Aralık 31, Pazar 19:30 - 20:00) and Biyond Deep Dive (Ocak 4, Perşembe 19:30 - 20:00).
- Haftalık Video:** Biyond Live (Nathan Batchelor, Passcode: p@i2\$78Rh) and Biyond Live Altcoin (Nathan Batchelor, Passcode: \$2Thblvf).
- Analiz:** Biyond Daily: ETF News (1 day ago) and Biyond Daily: \$44,000 Decision (2 days ago).

Fibabanka müşterilerine özel
%50 indirim
için aşağıdaki kodu kullan

FIYND0122

Bu içerik size Fibabanka ve Biyond (Biyond.com.tr) iş ortaklığı ile sunulmaktadır.