

Günlük Kripto Para Analiz Raporu

27 Ocak 2024

Yasal Uyarı

Bu bültende sunulan yatırım bilgi, yorum ve tavsiyeleri yatırım danışmanlığı kapsamında yer almaz. Yatırım danışmanlığı hizmeti, yetkili kuruluşlar tarafından kişilerin risk ve getiri tercihleri dikkate alınarak, kişiye özel sunulmaktadır. Burada yer alan yorum ve tavsiyeler ise genel niteliktedir. Bu tavsiyeler mali durumunuz ile risk ve getiri tercihlerinize uygun olmayabilir. Bu nedenle, sadece burada yer alan bilgilere dayanılarak yatırım kararı verilmesi beklentilerinize uygun sonuçlar doğurmayabilir.

Genel Piyasa Skoru

Genel Market Skoru benzeri bir duygu göstergesine göre, bugünkü kripto para piyasası durumu önceki güne göre hafif bir artış yaşamıştır. Bu, piyasadaki katılımcıların daha fazla güven duymaya başladığı ve genel atmosferin hafifçe iyileşmeye başladığı anlamına gelebilir. Ancak, bu durum kesin değildir ve genel market skoru yine hızlı bir şekilde değişebilir. Bu nedenle, yatırımcıların, yatırım kararlarını bu skora göre değerlendirmelerinin yanı sıra kendi finansal hedeflerini ve risk seviyelerini de göz önünde bulundurmaları önerilir. Bu analiz, yatırım tavsiyesi olarak kabul edilmemelidir.

Gösterge Hakkında

Genel Piyasa Skoru, kripto para piyasasına hakim olan ruh halini yansıtmak üzere tasarlanmış, Korku ve Açgözlülük Endeksine benzer, duyarlılığa dayalı bir metriktir. Solda kırmızı ile gösterilen daha düşük skor, düşüş koşullarını işaret ederken, sağda yeşil ile gösterilen daha yüksek skor, yükseliş piyasası olarak yorumlanmalıdır.

Dönem Endeksi

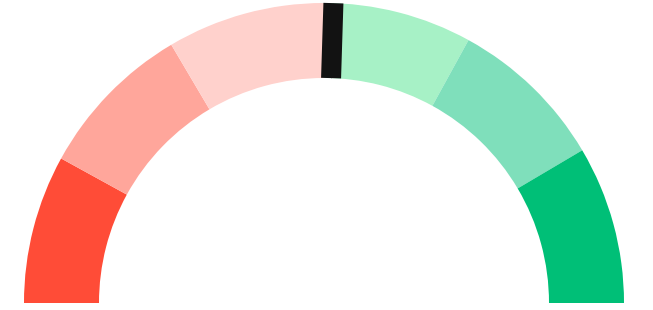
Son veriler, oturma endeksinin bir haftalık süredeki değer kaybını göstermektedir. Bu, altcoin'lerin Bitcoin'e kıyasla performansındaki düşüşün devam ettiğini ve Bitcoin'in pazar hakimiyetinin daha da güçlendiğini göstermektedir. Yatırımcıların, altcoin'lerdeki bu düşüşü değerlendirirken kendi risk toleranslarını göz önünde bulundurmaları önemlidir. Bitcoin'e olan talebin artması, altcoin'lerin daha fazla değer kaybetmesine yol açabilir. Altcoin'lerdeki düşüş, alım fırsatı olarak değerlendirilebilir, tek yapılması gereken iyi bir analizle doğru zamanda hareket etmektir.

Gösterge Hakkında

Dönem Endeksi, Bitcoin ile altcoinlerin son yedi günlük performanslarını karşılaştıran bir göstergedir. Endeks, altcoinlerin Bitcoin karşısındaki güçlenme veya zayıflama durumunu yüzdesel olarak ifade ederek, yatırımcılara piyasadaki güncel trendi gözlemlene fırsatı sunar.

Genel Piyasa Skoru

Nötr
51



Dönem Endeksi

Dönem Göreceli Performans
Bitcoin 34%



En Çok Kazananlar

DİJİTAL VARLIK	DEĞİŞİM
IOTA IOTA	1.56%
LDO Lido	0.89%
NEXO NEXO	0.23%

En Çok Kaybedenler

DİJİTAL VARLIK	DEĞİŞİM
GRT The Graph	-2.86%
APE APE	-2.31%
XEC eCash	-2.27%

Biyond Atlas

Bitcoinin alım ve satım durumunu ölçen Biyond Atlas göstergesi bugün de nötr bir değer gösteriyor. Bu durum genellikle fiyatların stabil olduğu ve önemli bir değişiklik olmadığı anlamına gelir. Ancak, bu değer değişkenlik gösterebilir ve önemli bir hareketin habercisi olabilir. Dolayısıyla, analizinizin yanında piyasayı takip etmeyi ihmal etmeyin ve yatırım kararlarınıza dikkatli yaklaşın. Önceki günkü analizle uyumlu bir tablo çiziyor ancak geçen hafta gözlemlenen hafif artışa dikkat çekmek önemli.

Gösterge Hakkında

Biyond Atlas göstergesi, altı önemli pazar faktörü kategorisini analiz etmek için makine öğrenimi kullanarak traderlara karar destek mekanizması sunar. Bu gösterge, fiyatla ters orantılıdır. Hem aşırı alım hem de aşırı satış senaryolarını tanımlar ve bu durumlar iki yatay çizgi aracılığıyla gösterilir; üst çizgi aşırı ucuz, alt çizgi aşırı pahalı durumları temsil eder. Endeks'in dikliği aynı zamanda fiyat hareketini doğrular. Çizgiler zıt yönlere geçtiğinde, harekete geçmek için en iyi zaman olacaktır.

Vanguard

Vanguard Göstergesi bugün Bitcoin ve diğer kripto paralar için kısa vadeli yeşil, orta vadeli kırmızı ve uzun vadeli yeşil trend gösteriyor. Bu, kısa ve uzun vadeli bakış açısından olumlu bir görünüm sunuyor olsa da, orta vadeli kırmızı trend yatırımcılar için potansiyel bir risk oluşturuyor. Kısa vadeli yatırımcılar bu olumlu döngünün faydalarını görebilirken, orta vadeli yatırımcılar için ise piyasayı dikkatlice takip etmek ve risk değerlendirmelerini gözden geçirmek önem taşıyor. Sonuç olarak, her üç vade için de risk değerlendirmelerini dikkatli bir şekilde yapmak gerekmektedir.

Gösterge Hakkında

Vanguard, tüm zaman aralıkları ve kripto paralar için tasarlanmış bir trend tespit algoritmasıdır. Güçlü düşüş eğilimleri için Kırmızı, düşüş eğilimleri için Turuncu, boğa eğilimleri için Mavi ve güçlü boğa eğilimleri için Yeşil olmak üzere dört renkli bir sistem kullanır ve temel piyasa davranış içgörüsü belirtir.

Bitcoin Genel Bakış

Biyond Atlas makine öğrenimi kullanarak Bitcoin'in yerel aşırı alım ve aşırı satım seviyelerini belirler

Biyond Atlas

Nötr
101 ▲ 12




Vanguard

1G

3G

1H

Günün Yatırım Fırsatları

#	DİJİTAL VARLIK		GÜNLÜK DEĞİŞİM
1	 IOTA IOTA	Al	1.56%
2	 CHZ Chiliz	Al	0.20%
3	 CRV Curve DAO Token	Sat	-0.84%

Endeks Getirileri

İSİM	1 GÜNLÜK GETİRİ	30 GÜNLÜK GETİRİ
Ethereum Ecosystem	0.03%	-0.02%
Smart Contract	0.03%	-0.05%
L2	0.04%	-0.19%



NATHAN BATCHELOR'UN GÜNLÜK PİYASA YORUMU

Biyond.com.tr kurucu ortağı Nathan Batchelor, Foreks, emtia piyasaları, hisse senetleri ve kripto para alanlarında oldukça deneyimli bir borsacıdır. Biyond'u kurmadan önce Londra ve Sidney merkezli bir girişimde butik serbest fon yöneticiliği yapmıştır.

Bitcoin, 41.000 dolar seviyesinin üstüne doğru sağlam bir geri dönüş yaptı. Fibonacci analizine göre, fiyatın 42.000 doların üstüne çıkması halinde 42.990 dolar bandına doğru bir sıçrayış söz konusu olabilir.

Bitcoin'deki yukarı yönlü hareketliliğin temel nedenlerinden biri, Grayscale'deki satışların azalmaya başlaması. JPMorgan analistleri de Grayscale Bitcoin Trust'tan (GBTC) çıkışların tamamlanmak üzere olduğunu, bunun da Bitcoin'in fiyatında istikrar sağlayabileceğini ifade ediyorlar.



Kaynak: TradingView.com

Kaynak: TradingView.com

Tematik dijital varlık sepetleri

Tematik portföyler sayesinde kripto para yatırımını kolaylaştırıyoruz. Detaylı analizleri seven yatırımcılar için tasarlanan kripto varlık sepetlerimizden dilediğiniz getiri ve risk oranına uygun portföye yatırım yapabilirsiniz.

Günlük analizler ve daha fazlası için
Biyond.com.tr sitesine ücretsiz üye
olun.

Ücretsiz üye ol

Geçmiş İşlemler

BAŞARILI KISA DÖNEM

AI



LINK
Chainlink

Giriş Fiyatı
\$8.11

Çıkış Fiyatı
\$10.62

Yatırım Getirisi
30.95%

Nathan Batchelor

BAŞARILI KISA DÖNEM

AI



ETH
Ethereum

Giriş Fiyatı
\$1,630

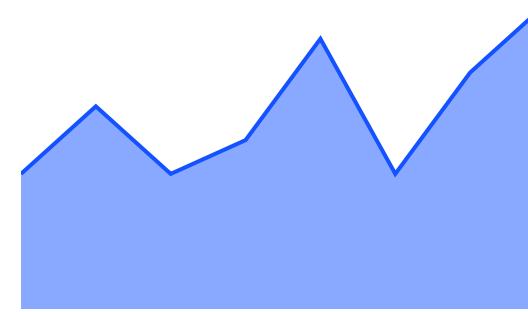
Çıkış Fiyatı
\$1,782

Yatırım Getirisi
9.33%

Nathan Batchelor

TEMATİK

Ethereum Ecosystem

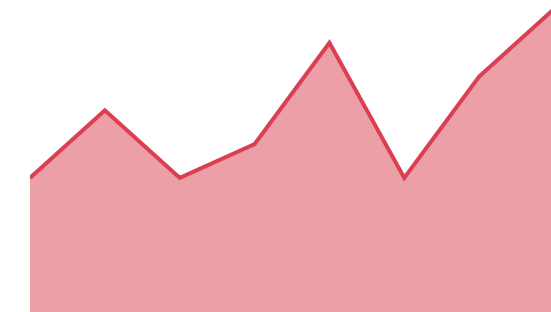


Sharp Rasyosu
Bitcoin

Günlük Değişim (%)
+1.2

TEMATİK

Pegasus Pulse



Sharp Rasyosu
Bitcoin

Günlük Değişim (%)
+1.2

biyond

Akıllı kripto yatırımcılarının platformu

Ücretsiz üye ol

biyond beta

Ana Sayfa İndikatörler İşlem Defteri Analiz Portföy Yayınlar Piyasa

Koin ara

Piyasa Genel Skoru

Güçlü Yükseliş Eğilimli
76

Düşük Eğilimli Yükseliş Eğilimli

Bitcoin Genel Bakış

Biyond Atlas
Aşırı Alım
98.54

Grafikte gör >

Vanguard
1D 3D 7D

Grafikte gör >

İşlem Defteri

SUCCESSFUL SHORT DÖNEM Long

	Giriş Fiyatı	Çıkış Fiyatı	Yatırım Getirisi
LINK Chainlink	\$8.11	\$10.62	30.95%

Nathan Batchelor Geçmiş Perf. >

SUCCESSFUL SHORT DÖNEM Long

	Giriş Fiyatı	Çıkış Fiyatı	Yatırım Getirisi
ETH Ethereum	\$1,630	\$1,782	9.33%

Nathan Batchelor Geçmiş Perf. >

İşlem defterine göz at.

Yaklaşan Web Seminerleri

Biyond Hands-on
Aralık 31, Pazar 19:30 - 20:00
Nathan Batchelor [Kaydol](#)

Biyond Deep Dive
Ocak 4, Perşembe 19:30 - 20:00
Nathan Batchelor [Kaydol](#)

Haftalık Video

Tüm Videolar >

Biyond Live
Nathan Batchelor
Passcode: p@i2\$78Rh
1 day ago

Biyond Live Altcoin
Nathan Batchelor
Passcode: \$2Thblvf
5 days ago

Analiz

Günlük Analiz > Haftalık Analiz >

Biyond Daily: ETF News
DAILY 1 day ago
Nathan Batchelor

Biyond Daily: \$44,000 Decision
DAILY 2 days ago
Nathan Batchelor

Bu içerik size Fibabanka ve Biyond (Biyond.com.tr) iş ortaklığı ile sunulmaktadır.