

Günlük Kripto Para Analiz Raporu

27 Şubat 2024

Yasal Uyarı

Biyond Trader LLC, resmî bir kuruluş veya kamu kurumuna kayıtlı değildir. Ana faaliyet alanı araştırma ve veri yayını/paylaşımı olan Biyond, bireysel finansal danışmanlık hizmeti sunmamaktadır. Bu bültende sunulan bilgiler ve yapılan yorumlar yatırım danışmanlığı kapsamında yer almaz. Yatırım danışmanlığı hizmeti, yetkili kuruluşlar tarafından kişilerin risk ve getiri tercihleri dikkate alınarak, kişiye özel sunulmaktadır. Burada yer alan yorumlar ve verilen bilgiler ise eğitim amaçlıdır, haber ve genel niteliktedir. Bu içerikler mali durumunuz ile risk ve getiri tercihlerinize uygun olmayabilir. Bu nedenle, sadece burada yer alan bilgilere dayanılarak yatırım kararı verilmesi beklentilerinize uygun sonuçlar doğurmayabilir.

Genel Piyasa Skoru

Düneye kıyasla yükseliş kaydeden Genel Piyasa Skoru, piyasanın yatırımcılar nezdinde güven tazelediğini gösteriyor. Bugünün skorunun geçen haftanın değerleriyle tutarlı olması da bir diğer önemli nokta. Bu istikrar hali, zaman zaman görülen dalgalanmalara rağmen piyasa hissiyatının genel olarak pozitif olduğunu ortaya koyuyor. Ancak kripto paralarda her an değişimler görülebileceği hesaba katılarak piyasadaki hareketlenmeler yakından takip edilmeli.

Gösterge Hakkında

Genel Piyasa Skoru, kripto para piyasasına hakim olan ruh halini yansıtmak üzere tasarlanmış, Korku ve Açgözlülük Endeksine benzer, duyarlılığa dayalı bir metriktir. Solda kırmızı ile gösterilen daha düşük skor, düşüş koşullarını işaret ederken, sağda yeşil ile gösterilen daha yüksek skor, yükseliş piyasası olarak yorumlanmalıdır.

Dönem Endeksi

Düneye benzer bir skor kaydeden Dönem Endeksi'nin bir süredir istikrarlı bir grafik çizmesi önem taşıyor. Bu tablo, altcoin'lerin Bitcoin karşısında sağlam durmaya devam ettiklerinin göstergesi. Bir hafta öncesine kıyasla skorda hafif bir düşüş söz konusu olsa da, indikatör genel anlamda stabil bir seyir izliyor. Altcoin'lerin istikrarlı performansının göstergesi olan bu durum, Bitcoin dışında yatırım fırsatları arayan trader'lar için elverişli bir ortam sunuyor. Mevcut ortamda altcoin'lere yatırım yapılması düşünülebilir.

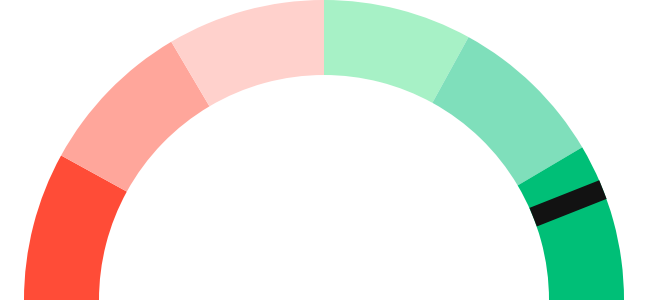
Gösterge Hakkında

Dönem Endeksi, Bitcoin ile altcoinlerin son yedi günlük performanslarını karşılaştıran bir göstergedir. Endeks, altcoinlerin Bitcoin karşısındaki güçlenme veya zayıflama durumunu yüzdesel olarak ifade ederek, yatırımcılara piyasadaki güncel trendi gözlemeleme fırsatı sunar.

Genel Piyasa Skoru

Güçlü Yükseliş Eğilimli

88






Dönem Endeksi




Dönem Göreceli Performans
Altcoin 67%



En Çok Kazananlar

DİJİTAL VARLIK	DEĞİŞİM
 GRT The Graph	3.52%
 VET VeChain	2.53%
 LDO Lido	1.29%

En Çok Kaybedenler

DİJİTAL VARLIK	DEĞİŞİM
 THETA Theta	-13.69%
 BCH Bitcoin Cash	-9.82%
 STX Stacks	-7.10%

Biyond Atlas

Atlas indikatörü, dün ve geçtiğimiz hafta olduğu gibi bugün de hafif yükseliş trendi göstermeye devam ediyor. Bitcoin'in aşırı alım ve aşırı satım koşulları özelinde istikrarlı bir tabloda bahsetmek mümkün. Ayrıca, bugünün skorunda görülen cüzi artış, yavaş ancak güçlü bir yükseliş ihtimalini akıllara getiriyor. Bu trend risk iştahı düşük yatırımcılar için cazip olsa da, piyasanın ani dalgalanmalara açık olduğu unutulmamalı. Bu nedenle trader'lar anlık gelişmeleri yakından izlemeye devam etmeli.

Gösterge Hakkında

Biyond Atlas göstergesi, altı önemli pazar faktörü kategorisini analiz etmek için makine öğrenimi kullanarak traderlara karar destek mekanizması sunar. Bu gösterge, fiyatla ters orantılıdır. Hem aşırı alım hem de aşırı satış senaryolarını tanımlar ve bu durumlar iki yatay çizgi aracılığıyla gösterilir; üst çizgi aşırı ucuz, alt çizgi aşırı pahalı durumları temsil eder. Endeks'in dikliği aynı zamanda fiyat hareketini doğrular. Çizgiler zıt yönlere geçtiğinde, harekete geçmek için en iyi zaman olacaktır.

Vanguard

Vanguard indikatöründe tüm zaman dilimlerinde yeşil rengin görülmeye devam etmesi, kısa, orta ve uzun vadede beklentilerin pozitif olduğunu gösteriyor. Ancak geçtiğimiz günlerde gördüğümüz gibi kısa ve uzun vadeli piyasa hissiyatı arasında tekrar bir fark oluşması, piyasada volatilitiyi beraberinde getirebilir. Dolayısıyla, yatırımcıların ihtiyatlı davranıp yatırım kararlarını somut göstergelere dayandırmaları ekstra önem taşıyor.

Gösterge Hakkında

Vanguard, tüm zaman aralıkları ve kripto paralar için tasarlanmış bir trend tespit algoritmasıdır. Güçlü düşüş eğilimleri için Kırmızı, düşüş eğilimleri için Turuncu, boğa eğilimleri için Mavi ve güçlü boğa eğilimleri için Yeşil olmak üzere dört renkli bir sistem kullanır ve temel piyasa davranış içgörüsü belirtir.

Bitcoin Genel Bakış

Biyond Atlas makine öğrenimi kullanarak Bitcoin'in yerel aşırı alım ve aşırı satım seviyelerini belirler

Biyond Atlas

Hafif Yükseliş Eğilimli
100 ▲ 12




Vanguard

1G

3G

1H

Günün Yatırım Fırsatları

#	DİJİTAL VARLIK		GÜNLÜK DEĞİŞİM
1	 UNI Uniswap	AI	-0.39%
2	 THETA Theta	AI	-13.69%
3	 CAKE PancakeSwap	AI	-0.31%

Endeks Getirileri

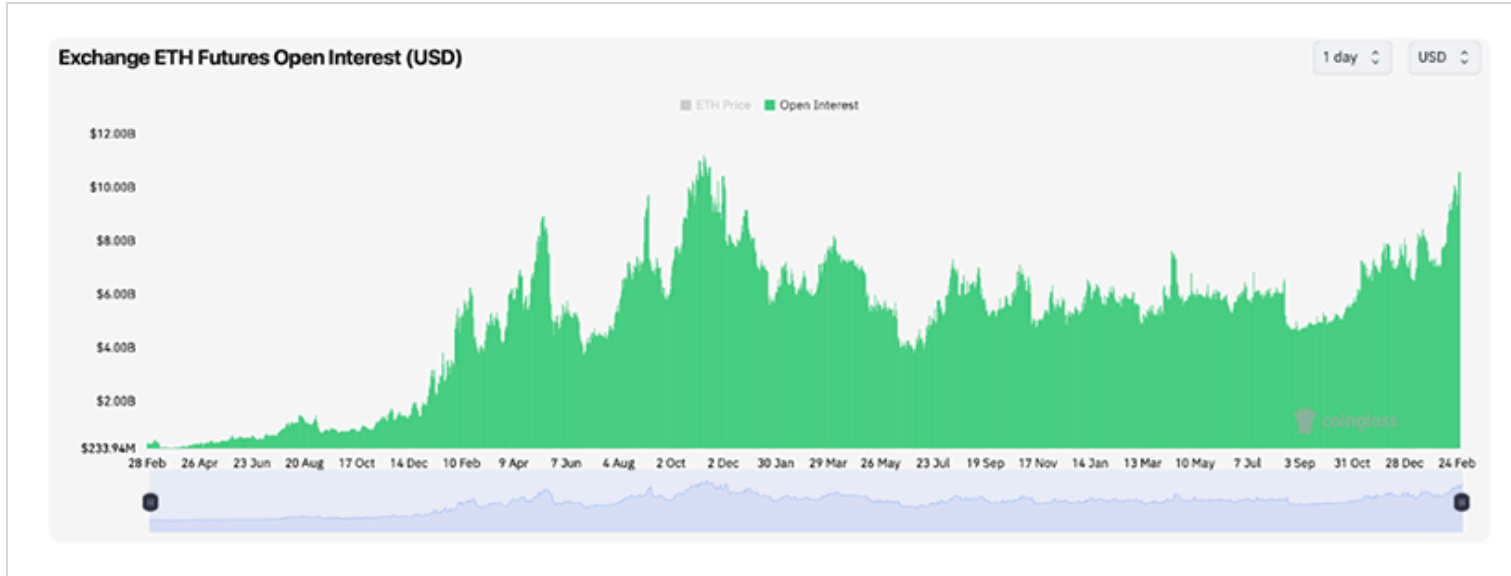
İSİM	1 GÜNLÜK GETİRİ	30 GÜNLÜK GETİRİ
Ethereum Ecosystem	0.02%	0.38%
Smart Contract	0.03%	0.34%
L2	0.05%	0.43%



NATHAN BATCHELOR'UN GÜNLÜK PİYASA YORUMU

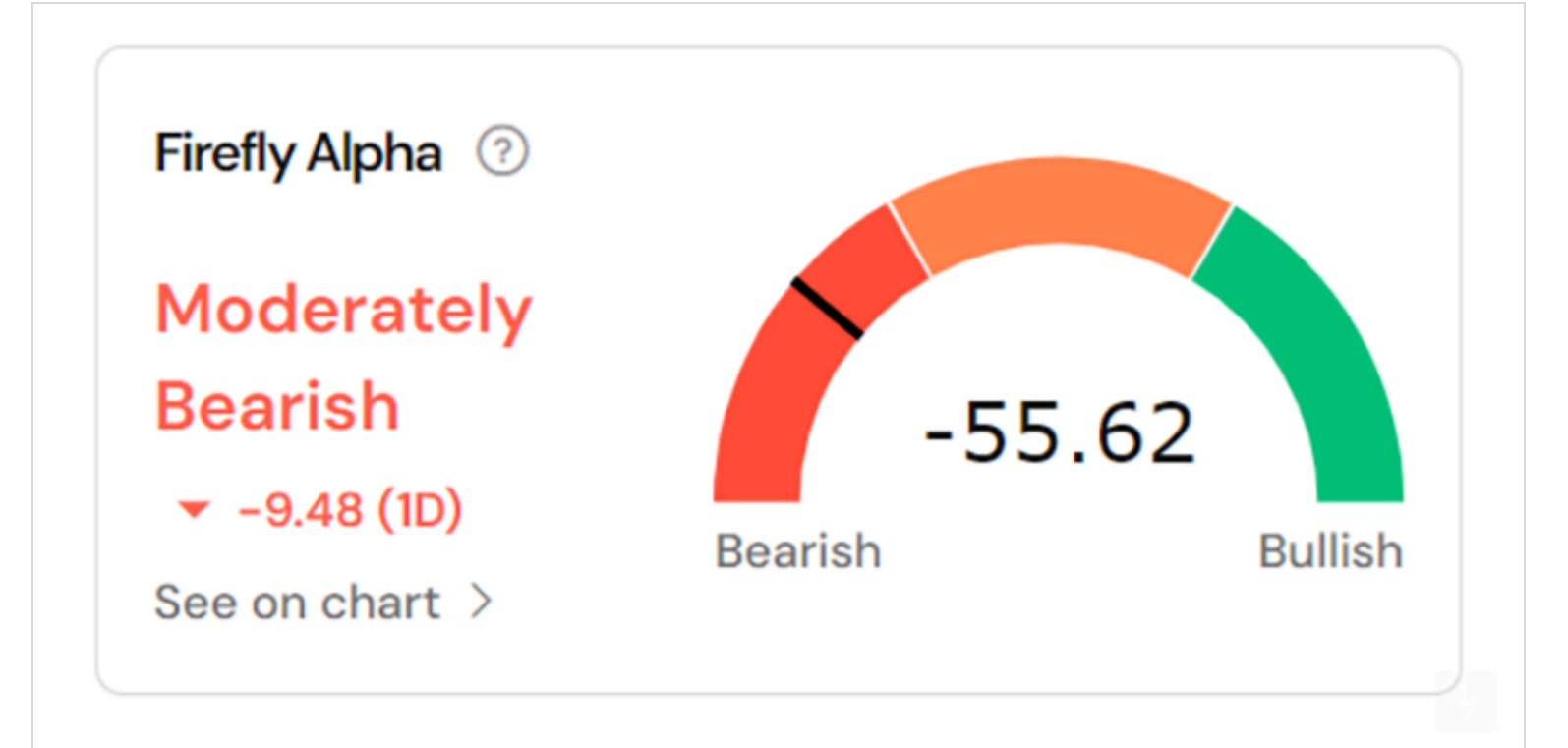
Biyond.com.tr kurucu ortağı Nathan Batchelor, Foreks, emtia piyasaları, hisse senetleri ve kripto para alanlarında oldukça deneyimli bir borsacıdır. Biyond'u kurmadan önce Londra ve Sidney merkezli bir girişimde butik serbest fon yöneticiliği yapmıştır.

Coinshares verilerine göre, ikinci en büyük kripto para Ethereum'daki açık pozisyonların sayısı büyük yükseliş kaydederek 2021 yılında görülen tüm zamanların zirvesine (ATH) oldukça yaklaştı. Açık pozisyonlardaki artış, fiyatın 3.000 doların üstünü görebileceği yönündeki beklentileri kuvvetlendirdi.



Kaynak: Coinshares.com

Biyond'un Firefly Alpha indikatörü negatife döndü. Momentumun aşağı yönlü seyir izlemeye başladığını gösteren bu gelişme, BTC/USD paritesinin 50.000 doların altına düşmesi ihtimalini artırdı.



Kaynak: Biyond.co

Tematik dijital varlık sepetleri

Tematik portföyler sayesinde kripto para yatırımlarını kolaylaştırıyoruz. Detaylı analizleri seven yatırımcılar için tasarlanan kripto varlık sepetlerimizden dilediğiniz getiri ve risk oranına uygun portföye yatırım yapabilirsiniz.

Günlük analizler ve daha fazlası için
Biyond.com.tr sitesine ücretsiz üye
olun.

Ücretsiz üye ol

Geçmiş İşlemler

BAŞARILI KISA DÖNEM

AI



Nathan Batchelor

Giriş Fiyatı \$8.11 Çıkış Fiyatı \$10.62 Yatırım Getirisi 30.95%

BAŞARILI KISA DÖNEM

AI

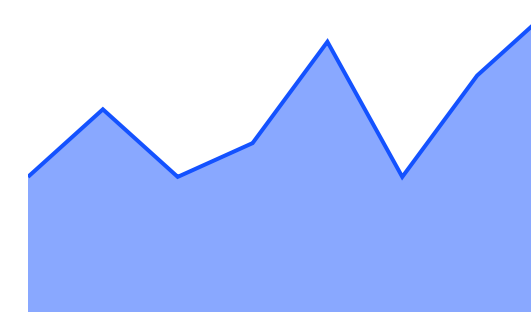


Nathan Batchelor

Giriş Fiyatı \$1,630 Çıkış Fiyatı \$1,782 Yatırım Getirisi 9.33%

TEMATİK

Ethereum Ecosystem



Sharp Rasyosu Bitcoin Günlük Değişim (%) +1.2

TEMATİK

Pegasus Pulse



Sharp Rasyosu Bitcoin Günlük Değişim (%) +1.2

biyond

Akıllı kripto yatırımcılarının platformu

Ücretsiz üye ol

The screenshot displays the Biyond platform dashboard with the following sections:

- Piyasa Genel Skoru:** Güçlü Yükseliş Eğilimli, 76. A gauge chart shows a strong upward trend.
- Bitcoin Genel Bakış:** Biyond Atlas Aşırı Alım 98.54, Vanguard 1D 3D 7W. A gauge chart shows a strong upward trend.
- İşlem Defteri:** SUCCESSFUL SHORT DÖNEM Long. LINK Chainlink: Giriş Fiyatı \$8.11, Çıkış Fiyatı \$10.62, Yatırım Getirisi 30.95%. ETH Ethereum: Giriş Fiyatı \$1,630, Çıkış Fiyatı \$1,782, Yatırım Getirisi 9.33%.
- Dönem Endeksi:** Dönem Altcoin, Göreceli Performans 90%. A bar chart compares Bitcoin and Altcoin periods.
- Yaklaşan Web Seminerleri:** Biyond Hands-on (Aralık 31, Pazar 19:30 - 20:00) and Biyond Deep Dive (Ocak 4, Perşembe 19:30 - 20:00).
- Haftalık Video:** Biyond Live (Nathan Batchelor, Passcode: p@i2\$78Rh) and Biyond Live Altcoin (Nathan Batchelor, Passcode: \$2Thblvf).
- Analiz:** Biyond Daily: ETF News (1 day ago) and Biyond Daily: \$44,000 Decision (2 days ago).

Fibabanka müşterilerine özel
%50 indirim
için aşağıdaki kodu kullan

FIYND0122

Bu içerik size Fibabanka ve Biyond (Biyond.com.tr) iş ortaklığı ile sunulmaktadır.