

Günlük Kripto Para Analiz Raporu

27 Nisan 2024

Yasal Uyarı

Biyond Trader LLC, resmî bir kuruluş veya kamu kurumuna kayıtlı değildir. Ana faaliyet alanı araştırma ve veri yayını/paylaşımı olan Biyond, bireysel finansal danışmanlık hizmeti sunmamaktadır. Bu bültende sunulan bilgiler ve yapılan yorumlar yatırım danışmanlığı kapsamında yer almaz. Yatırım danışmanlığı hizmeti, yetkili kuruluşlar tarafından kişilerin risk ve getiri tercihleri dikkate alınarak, kişiye özel sunulmaktadır. Burada yer alan yorumlar ve verilen bilgiler ise eğitim amaçlıdır, haber ve genel niteliktedir. Bu içerikler mali durumunuz ile risk ve getiri tercihlerinize uygun olmayabilir. Bu nedenle, sadece burada yer alan bilgilere dayanılarak yatırım kararı verilmesi beklentilerinize uygun sonuçlar doğurmayabilir.

Genel Piyasa Skoru

Cüzi bir düşüşün görüldüğü Genel Piyasa Skoru, piyasada düşüş hissiyatının devam ettiğini işaret ediyor. Düşüş her ne kadar cüzi olsa da, düne kıyasla negatif hissiyatın daha baskın olduğunu gösteriyor. Piyasa hissiyatındaki muhtemel değişimlerin öngörülebilmesi için Genel Piyasa Skoru yakından takip edilmeli.

Gösterge Hakkında

Genel Piyasa Skoru, kripto para piyasasına hakim olan ruh halini yansıtmak üzere tasarlanmış, Korku ve Açgözlülük Endeksine benzer, duyarlılığa dayalı bir metriktir. Solda kırmızı ile gösterilen daha düşük skor, düşüş koşullarını işaret ederken, sağda yeşil ile gösterilen daha yüksek skor, yükseliş piyasası olarak yorumlanmalıdır.

Dönem Endeksi

Dönem Endeksi, son bir hafta içerisinde altcoin'lerin Bitcoin karşısındaki performansında belirgin bir momentum yakalandığını ortaya koyuyor. Skorda düne kıyasla artış kaydedilmesi, hem portföy çeşitlendirmenin hem de Bitcoin'in düşüş performansının etkisiyle altcoin'lerin daha cazip görülmeye başladığını gösteriyor. Mevcut portföy çeşitlendirme trendi, piyasa aktivitesini canlandırabilir.

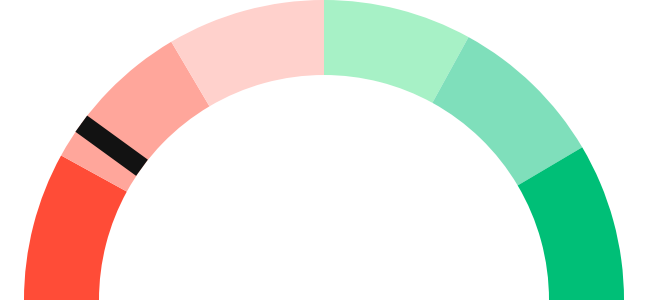
Gösterge Hakkında

Dönem Endeksi, Bitcoin ile altcoinlerin son yedi günlük performanslarını karşılaştıran bir göstergedir. Endeks, altcoinlerin Bitcoin karşısındaki güçlenme veya zayıflama durumunu yüzdesel olarak ifade ederek, yatırımcılara piyasadaki güncel trendi gözlemeleme fırsatı sunar.

Genel Piyasa Skoru

Güçlü Düşüş Eğilimli

20






Dönem Endeksi

Dönem Göreceli Performans




Altcoin 76%



En Çok Kazananlar

DİJİTAL VARLIK	DEĞİŞİM
 NEAR NEAR Protocol	5.63%
 SOL Solana	5.14%
 DOGE Dogecoin	4.81%

En Çok Kaybedenler

DİJİTAL VARLIK	DEĞİŞİM
 XMR Monero	-5.22%
 QNT Quant	-5.07%
 MKR Maker	-4.74%

Biyond Atlas

Bugün de nötr durumda kalmayı sürdüren Atlas indikatörü, piyasada belirsizliğin hâkim olduğunun altını çiziyor. Mevcut koşulların daha fazla volatilité ortaya çıkarması veya yeni bir istikrar haline evrilmesi mümkün. Dolayısıyla, yatırımcılar piyasayı gerçek zamanlı olarak takip ederek trade faaliyetlerini güncel koşullara göre revize etmeli.

Gösterge Hakkında

Biyond Atlas göstergesi, altı önemli pazar faktörü kategorisini analiz etmek için makine öğrenimi kullanarak traderlara karar destek mekanizması sunar. Bu gösterge, fiyatla ters orantılıdır. Hem aşırı alım hem de aşırı satış senaryolarını tanımlar ve bu durumlar iki yatay çizgi aracılığıyla gösterilir; üst çizgi aşırı ucuz, alt çizgi aşırı pahalı durumları temsil eder. Endeks'in dikliği aynı zamanda fiyat hareketini doğrular. Çizgiler zıt yönlere geçtiğinde, harekete geçmek için en iyi zaman olacaktır.

Vanguard

Vanguard analizi, kırmızı bölgede yer almaya devam eden kısa ve orta vadede düşüş eğiliminin devam ettiğini gösteriyor. Turuncu bölgede yer alan uzun vadede ise belirsizlik ve volatilité ihtimali göze çarpıyor. Üç zaman diliminin de dünkü renk bölgelerinde yer almaları, trendlerin pekişerek devam ettiğini ortaya koyuyor. İstikrarlı düşüş eğilimi piyasa koşullarının zorlu olduğunu işaret ederken uzun vadede volatilitenin yatırım fırsatına çevrilmesi mümkün. Ancak bunun için Vanguard verilerinin diğer araçlarla birlikte kullanılması kritik önem taşıyor.

Gösterge Hakkında

Vanguard, tüm zaman aralıkları ve kripto paralar için tasarlanmış bir trend tespit algoritmasıdır. Güçlü düşüş eğilimleri için Kırmızı, düşüş eğilimleri için Turuncu, boğa eğilimleri için Mavi ve güçlü boğa eğilimleri için Yeşil olmak üzere dört renkli bir sistem kullanır ve temel piyasa davranış içgörüsü belirtir.

Bitcoin Genel Bakış

Biyond Atlas makine öğrenimi kullanarak Bitcoin'in yerel aşırı alım ve aşırı satım seviyelerini belirler

Biyond Atlas

Nötr
101 ▲ 12




Vanguard

1G

3G

1H

Günün Yatırım Fırsatları

#	DİJİTAL VARLIK		GÜNLÜK DEĞİŞİM
1	 HBAR Hedera Hashgraph	Long	0.48%
2	 ALGO Algorand	Long	0.90%
3	 APE APE	Long	0.99%

Endeks Getirileri

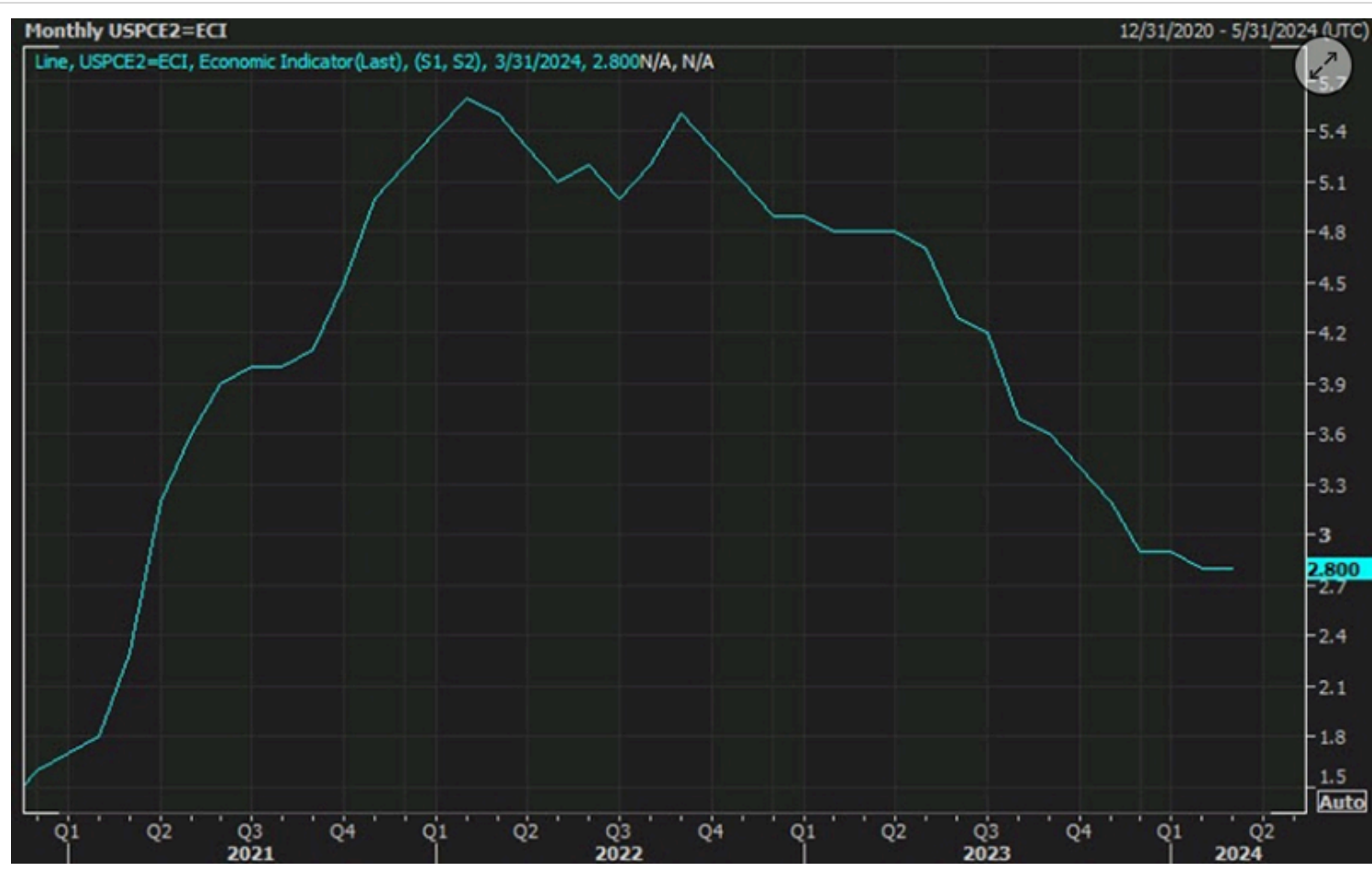
İSİM	1 GÜNLÜK GETİRİ	30 GÜNLÜK GETİRİ
Ethereum Ecosystem	0.05%	0.11%
Smart Contract	0.03%	0.09%
L2	0.02%	0.10%



NATHAN BATCHELOR'UN GÜNLÜK PİYASA YORUMU

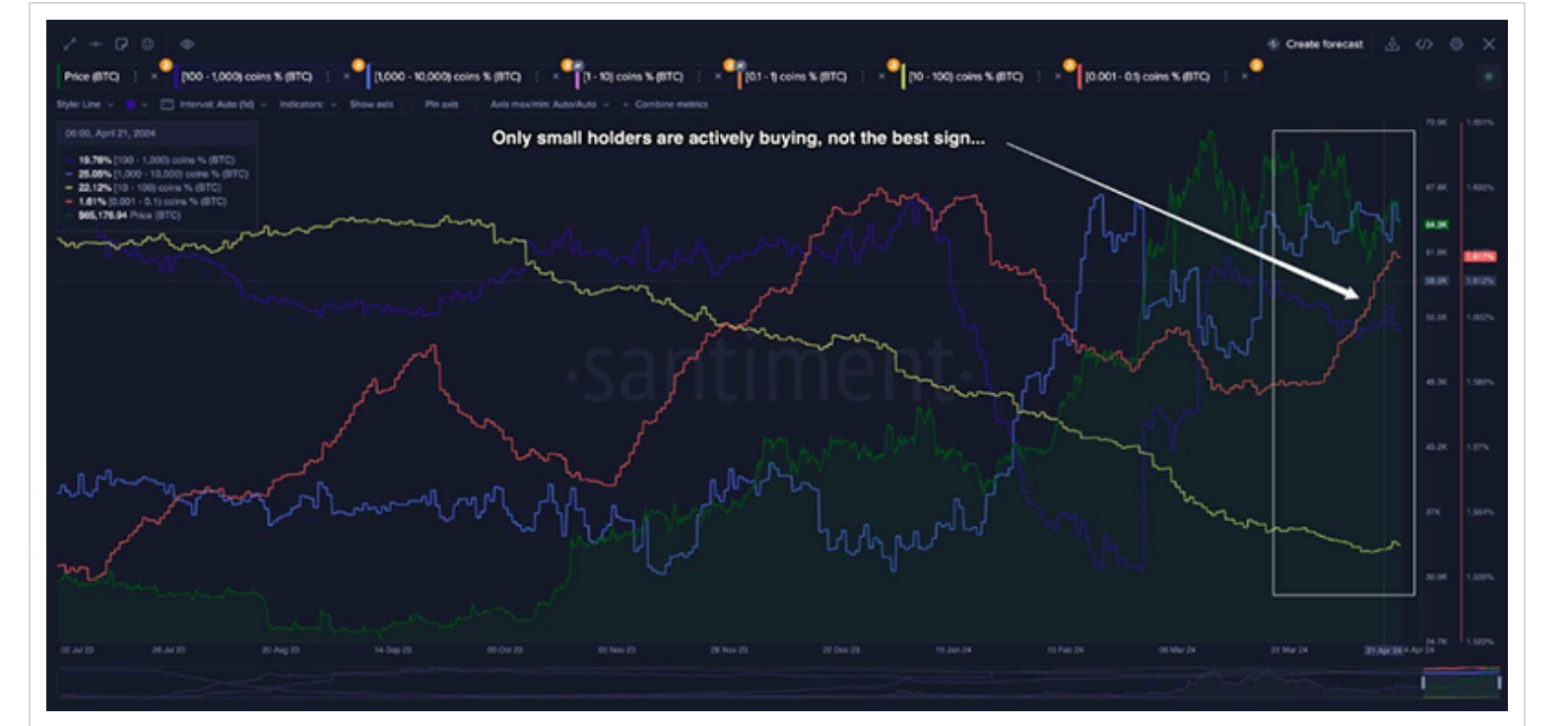
Biyond.com.tr kurucu ortağı Nathan Batchelor, Foreks, emtia piyasaları, hisse senetleri ve kripto para alanlarında oldukça deneyimli bir borsacıdır. Biyond'u kurmadan önce Londra ve Sidney merkezli bir girişimde butik serbest fon yöneticiliği yapmıştır.

Bitcoin ve kripto para piyasasının geneli, dün açıklanan ABD Kişisel Tüketim Harcamaları (PCE) verilerine sınırlı reaksiyon gösterdi. Çekirdek PCE, son üç senedir ABD Merkez Bankası'nın hedef seviyesi olan yüzde 2'nin üzerinde seyrediyor.



Kaynak: Forexlive.com

Santiment CEO'su Maksim Balashevich, yarılanma sonrasında genellikle balinaların erken satışa başladıklarını, daha küçük yatırımcıların ise alım yaptıklarını veya ellerindeki varlıkları tuttuklarını belirterek Bitcoin yatırımcılarını uyardı. Balashevich ayrıca piyasanın önümüzdeki 12 ay boyunca boğa trendini devam ettirmeye hazırlandığını öne sürdü.



Kaynak: Santiment.net

Tematik dijital varlık sepetleri

Tematik portföyler sayesinde kripto para yatırımlarını kolaylaştırıyoruz. Detaylı analizleri seven yatırımcılar için tasarlanan kripto varlık sepetlerimizden dilediğiniz getiri ve risk oranına uygun portföye yatırım yapabilirsiniz.

Günlük analizler ve daha fazlası için
Biyond.com.tr sitesine ücretsiz üye
olun.

Ücretsiz üye ol

Geçmiş İşlemler

BAŞARILI KISA DÖNEM

AI



Nathan Batchelor

Giriş Fiyatı \$8.11 Çıkış Fiyatı \$10.62 Yatırım Getirisi 30.95%

BAŞARILI KISA DÖNEM

AI



Nathan Batchelor

Giriş Fiyatı \$1,630 Çıkış Fiyatı \$1,782 Yatırım Getirisi 9.33%

TEMATİK

Ethereum Ecosystem



Sharp Rasyosu Bitcoin Günlük Değişim (%) +1.2

TEMATİK

Pegasus Pulse



Sharp Rasyosu Bitcoin Günlük Değişim (%) +1.2

biyond

Akıllı kripto yatırımcılarının platformu

Ücretsiz üye ol

The screenshot displays the Biyond platform dashboard with the following sections:

- Piyasa Genel Skoru:** Güçlü Yükseliş Eğilimli, 76. A gauge chart shows a strong upward trend.
- Bitcoin Genel Bakış:** Biyond Atlas Aşırı Alım 98.54, Vanguard 1D 3D 7W. A gauge chart shows a strong upward trend.
- İşlem Defteri:** SUCCESSFUL SHORT DÖNEM Long. LINK Chainlink, Giriş Fiyatı \$8.11, Çıkış Fiyatı \$10.62, Yatırım Getirisi 30.95%. ETH Ethereum, Giriş Fiyatı \$1,630, Çıkış Fiyatı \$1,782, Yatırım Getirisi 9.33%.
- Dönem Endeksi:** Dönem Altcoin, Göreceli Performans 90%. A bar chart compares Bitcoin and Altcoin periods.
- Yaklaşan Web Seminerleri:** Biyond Hands-on (Aralık 31, Pazar 19:30 - 20:00) and Biyond Deep Dive (Ocak 4, Perşembe 19:30 - 20:00).
- Haftalık Video:** Biyond Live (Nathan Batchelor, Passcode: p@i2\$78Rh) and Biyond Live Altcoin (Nathan Batchelor, Passcode: \$2Thblvf).
- Analiz:** Biyond Daily: ETF News (1 day ago) and Biyond Daily: \$44,000 Decision (2 days ago).

Fibabanka müşterilerine özel
%50 indirim
için aşağıdaki kodu kullan

FIYND0122

Bu içerik size Fibabanka ve Biyond (Biyond.com.tr) iş ortaklığı ile sunulmaktadır.