

Günlük Kripto Para Analiz Raporu

28 Mart 2024

Yasal Uyarı

Biyond Trader LLC, resmî bir kuruluş veya kamu kurumuna kayıtlı değildir. Ana faaliyet alanı araştırma ve veri yayını/paylaşımı olan Biyond, bireysel finansal danışmanlık hizmeti sunmamaktadır. Bu bültende sunulan bilgiler ve yapılan yorumlar yatırım danışmanlığı kapsamında yer almaz. Yatırım danışmanlığı hizmeti, yetkili kuruluşlar tarafından kişilerin risk ve getiri tercihleri dikkate alınarak, kişiye özel sunulmaktadır. Burada yer alan yorumlar ve verilen bilgiler ise eğitim amaçlıdır, haber ve genel niteliktedir. Bu içerikler mali durumunuz ile risk ve getiri tercihlerinize uygun olmayabilir. Bu nedenle, sadece burada yer alan bilgilere dayanılarak yatırım kararı verilmesi beklentilerinize uygun sonuçlar doğurmayabilir.

Genel Piyasa Skoru

Genel Piyasa Skoru'nda düne kıyasla kaydedilen hafif düşüş, hissiyatta da bir nebze değişim olduğunu gösteriyor. Bu hafif düşüşün, yatırımcıların risk iştahında azalamayı işaret etmesi muhtemel. Skorda bir hafta öncesine kıyasla görülen düşüş, piyasada tereddütün söz konusu olduğunu ve yatırımcıların düşüş beklentisinde olabileceklerini ortaya koyuyor. Yatırımcılar trend değişimlerini öngörebilmek için piyasa dinamiklerini yakından takip etmeli.

Gösterge Hakkında

Genel Piyasa Skoru, kripto para piyasasına hakim olan ruh halini yansıtmak üzere tasarlanmış, Korku ve Açgözlülük Endeksine benzer, duyarlılığa dayalı bir metriktir. Solda kırmızı ile gösterilen daha düşük skor, düşüş koşullarını işaret ederken, sağda yeşil ile gösterilen daha yüksek skor, yükseliş piyasası olarak yorumlanmalıdır.

Dönem Endeksi

Bitcoin karşısındaki yükselen performansını korumayı başaran altcoin'ler, bu yatırım aracında getiri ihtimalinin yükseldiğini gösteriyor. Ancak kripto piyasalarının istikrarsızlığa açık olduğu unutulmamalı ve yatırım kararları dikkatli analizlerle desteklenmeli. Altcoin'ler için boğa piyasası koşulları söz konusu olsa da, ani değişim ihtimali göz ardı edilmemeli.

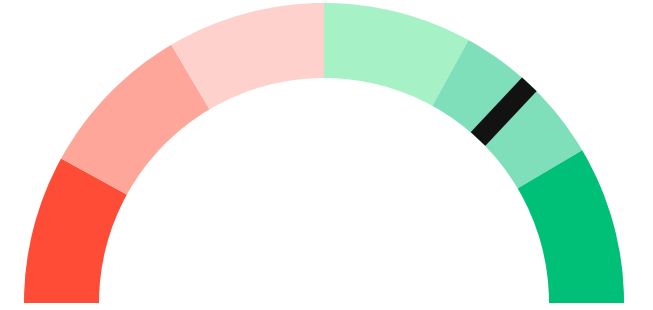
Gösterge Hakkında

Dönem Endeksi, Bitcoin ile altcoinlerin son yedi günlük performanslarını karşılaştıran bir göstergedir. Endeks, altcoinlerin Bitcoin karşısındaki güçlenme veya zayıflama durumunu yüzdesel olarak ifade ederek, yatırımcılara piyasadaki güncel trendi gözlemlene fırsatı sunar.

Genel Piyasa Skoru

Zayıf Yükseliş Eğilimli

74






Dönem Endeksi




Dönem Göreceli Performans
Altcoin 69%



En Çok Kazananlar

DİJİTAL VARLIK	DEĞİŞİM
 XEC eCash	4.09%
 XTZ Tezos	2.73%
 IOTA IOTA	2.43%

En Çok Kaybedenler

DİJİTAL VARLIK	DEĞİŞİM
 XMR Monero	-5.22%
 DOGE Dogecoin	-2.66%
 LTC Litecoin	-1.86%

Biyond Atlas

Bitcoin'de aşırı alım durumunun devam ettiğini gösteren Atlas indikatörü, trader'ların ilgisinin artarak devam ettiğini ortaya koyuyor. Ancak aşırı alım durumunun ileride ani fiyat düzeltmeleri ortaya çıkarabileceği unutulmamalı ve riskler iyi anlaşılmalı. Yatırımcıların tedbiri elden bırakmayarak trade yaklaşımlarını piyasa dalgalanmalarına göre düzenlemeleri önem taşıyor.

Gösterge Hakkında

Biyond Atlas göstergesi, altı önemli pazar faktörü kategorisini analiz etmek için makine öğrenimi kullanarak traderlara karar destek mekanizması sunar. Bu gösterge, fiyatla ters orantılıdır. Hem aşırı alım hem de aşırı satış senaryolarını tanımlar ve bu durumlar iki yatay çizgi aracılığıyla gösterilir; üst çizgi aşırı ucuz, alt çizgi aşırı pahalı durumları temsil eder. Endeks'in dikliği aynı zamanda fiyat hareketini doğrular. Çizgiler zıt yönlerde geçtiğinde, harekete geçmek için en iyi zaman olacaktır.

Vanguard

Turuncu renkten de anlaşılacağı üzere, Vanguard indikatörü kısa ve orta vadede düşüş eğilimi sinyali vermeye devam ederek yatırımcıları volatilité ihtimaline karşı uyarıyor. Uzun vadeli trendin yeşil bölgede kalması ise bu zaman diliminde yükseliş eğiliminin baskın olduğunu gösteriyor. Piyasa hissiyatında farklılaşmayı işaret eden bu tablo, uzun vadeli yatırımcılar için elverişli koşullar olabileceğini ortaya koyuyor.

Gösterge Hakkında

Vanguard, tüm zaman aralıkları ve kripto paralar için tasarlanmış bir trend tespit algoritmasıdır. Güçlü düşüş eğilimleri için Kırmızı, düşüş eğilimleri için Turuncu, boğa eğilimleri için Mavi ve güçlü boğa eğilimleri için Yeşil olmak üzere dört renkli bir sistem kullanır ve temel piyasa davranış içgörüsünü belirtir.

Bitcoin Genel Bakış

Biyond Atlas makine öğrenimi kullanarak Bitcoin'in yerel aşırı alım ve aşırı satım seviyelerini belirler

Biyond Atlas

Hafif Yükseliş Eğilimli
99 ▲ 12




Vanguard

1G

3G

1H

Günün Yatırım Fırsatları

#	DİJİTAL VARLIK	GÜNLÜK DEĞİŞİM
1	 ICP Internet Computer	AI 0.35%
2	 BCH Bitcoin Cash	AI 0.71%
3	 QNT Quant	AI 0.59%

Endeks Getirileri

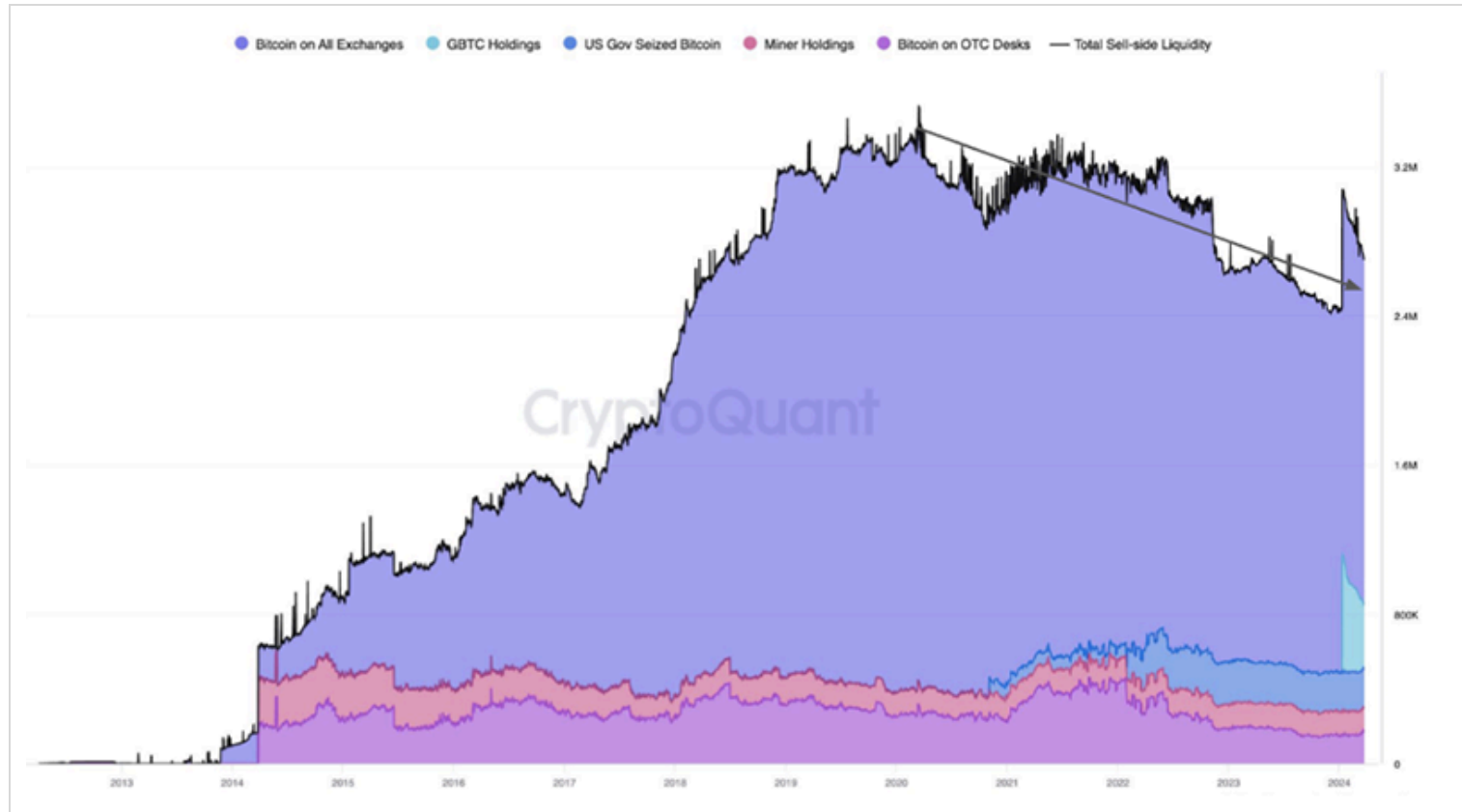
İSİM	1 GÜNLÜK GETİRİ	30 GÜNLÜK GETİRİ
Ethereum Ecosystem	0.05%	0.11%
Smart Contract	0.03%	0.09%
L2	0.02%	0.10%



NATHAN BATCHELOR'UN GÜNLÜK PİYASA YORUMU

Biyond.com.tr kurucu ortağı Nathan Batchelor, Foreks, emtia piyasaları, hisse senetleri ve kripto para alanlarında oldukça deneyimli bir borsacıdır. Biyond'u kurmadan önce Londra ve Sidney merkezli bir girişimde butik serbest fon yöneticiliği yapmıştır.

CryptoQuant verilerine göre, rekor seviyedeki Bitcoin talebi ile satış tarafında azalan likidite, Bitcoin likidite stoğunun mevcut talebe oranının şimdiye dek görülen en düşük seviyeye gerilemesine neden oldu.



Kaynak: CryptoQuant.com

Analistler, 19 Mart günü GBTC'den gerçekleşen rekor seviyedeki 326 milyon dolarlık çıkış nedeniyle Temmuz ayının sonu itibarıyla Grayscale'in Bitcoin rezervlerinin tükenebileceği tahmininde bulundu. Bu durumda BTC'nin fiyatında daha fazla yükseliş görülmesi muhtemel.



Kaynak: TradingView.com

Tematik dijital varlık sepetleri

Tematik portföyler sayesinde kripto para yatırımlarını kolaylaştırıyoruz. Detaylı analizleri seven yatırımcılar için tasarlanan kripto varlık sepetlerimizden dilediğiniz getiri ve risk oranına uygun portföye yatırım yapabilirsiniz.

Günlük analizler ve daha fazlası için
Biyond.com.tr sitesine ücretsiz üye
olun.

Ücretsiz üye ol

Geçmiş İşlemler

BAŞARILI KISA DÖNEM

AI



LINK
Chainlink

Giriş Fiyatı
\$8.11

Çıkış Fiyatı
\$10.62

Yatırım Getirisi
30.95%

Nathan Batchelor

BAŞARILI KISA DÖNEM

AI



ETH
Ethereum

Giriş Fiyatı
\$1,630

Çıkış Fiyatı
\$1,782

Yatırım Getirisi
9.33%

Nathan Batchelor

TEMATİK

Ethereum Ecosystem



Sharp Rasyosu
Bitcoin

Günlük Değişim (%)
+1.2

TEMATİK

Pegasus Pulse



Sharp Rasyosu
Bitcoin

Günlük Değişim (%)
+1.2

biyond

Akıllı kripto yatırımcılarının platformu

Ücretsiz üye ol

The screenshot displays the Biyond platform dashboard with the following sections:

- Piyasa Genel Skoru:** Güçlü Yükseliş Eğilimli, 76. A gauge chart shows a strong upward trend.
- Bitcoin Genel Bakış:** Biyond Atlas Aşırı Alım 98.54, Vanguard 1D 3D 7W. A gauge chart shows a strong upward trend.
- İşlem Defteri:** SUCCESSFUL SHORT DÖNEM Long. LINK Chainlink: Giriş Fiyatı \$8.11, Çıkış Fiyatı \$10.62, Yatırım Getirisi 30.95%. ETH Ethereum: Giriş Fiyatı \$1,630, Çıkış Fiyatı \$1,782, Yatırım Getirisi 9.33%.
- Dönem Endeksi:** Dönem Altcoin, Göreceli Performans 90%. A bar chart compares Bitcoin and Altcoin periods.
- Yaklaşan Web Seminerleri:** Biyond Hands-on (Aralık 31, Pazar 19:30 - 20:00) and Biyond Deep Dive (Ocak 4, Perşembe 19:30 - 20:00).
- Haftalık Video:** Biyond Live (Nathan Batchelor, Passcode: p@i2\$78Rh) and Biyond Live Altcoin (Nathan Batchelor, Passcode: \$2Thblvf).
- Analiz:** Biyond Daily: ETF News (1 day ago) and Biyond Daily: \$44,000 Decision (2 days ago).

Fibabanka müşterilerine özel
%50 indirim
için aşağıdaki kodu kullan

FIYND0122

Bu içerik size Fibabanka ve Biyond (Biyond.com.tr) iş ortaklığı ile sunulmaktadır.