

# Günlük Kripto Para Analiz Raporu

28 Nisan 2024

## Yasal Uyarı

Biyond Trader LLC, resmî bir kuruluş veya kamu kurumuna kayıtlı değildir. Ana faaliyet alanı araştırma ve veri yayını/paylaşımı olan Biyond, bireysel finansal danışmanlık hizmeti sunmamaktadır. Bu bültende sunulan bilgiler ve yapılan yorumlar yatırım danışmanlığı kapsamında yer almaz. Yatırım danışmanlığı hizmeti, yetkili kuruluşlar tarafından kişilerin risk ve getiri tercihleri dikkate alınarak, kişiye özel sunulmaktadır. Burada yer alan yorumlar ve verilen bilgiler ise eğitim amaçlıdır, haber ve genel niteliktedir. Bu içerikler mali durumunuz ile risk ve getiri tercihlerinize uygun olmayabilir. Bu nedenle, sadece burada yer alan bilgilere dayanılarak yatırım kararı verilmesi beklentilerinize uygun sonuçlar doğurmayabilir.

## Genel Piyasa Skoru

Hafif yükseliş kaydeden Genel Piyasa Skoru, önceki düşüş beklentilerinden cüzi de olsa bir ayrışma gerçekleştiğini gösteriyor. Düne kıyasla düşüş beklentilerinde küçük de olsa azalma olduğunu işaret eden mevcut veriler, ihtiyatın elden bırakılmaması gerektiğinin altını çiziyor. Skorun geçen haftaya kıyasla düşüş seyretmesi, piyasada genel anlamda düşüş beklentisinin hâkim olduğunun göstergesi.

### Gösterge Hakkında

Genel Piyasa Skoru, kripto para piyasasına hakim olan ruh halini yansıtmak üzere tasarlanmış, Korku ve Açgözlülük Endeksine benzer, duyarlılığa dayalı bir metriktir. Solda kırmızı ile gösterilen daha düşük skor, düşüş koşullarını işaret ederken, sağda yeşil ile gösterilen daha yüksek skor, yükseliş piyasası olarak yorumlanmalıdır.

## Dönem Endeksi

Dönem Endeksi, altcoin'lerin Bitcoin karşısındaki performansında bariz düşüş olduğunu gösteriyor. Önceki günlerin güçlü momentumundan ayrışan sonuçlar, yatırım odağında değişimi işaret ediyor. Mevcut tablo, altcoin'lerin algılanan yatırım riskinde artışla açıklanabilir. Trendin daha iyi anlaşılabilmesi için piyasa detaylı şekilde gözlemlenmeli ve analizler ek araçlarla desteklenmeli. Trendde altcoin'ler lehine bir geri dönüş veya Bitcoin'in avantajlı konumunun devamı, sıradaki piyasa hareketinin öngörülmesinde belirleyici olacaktır.

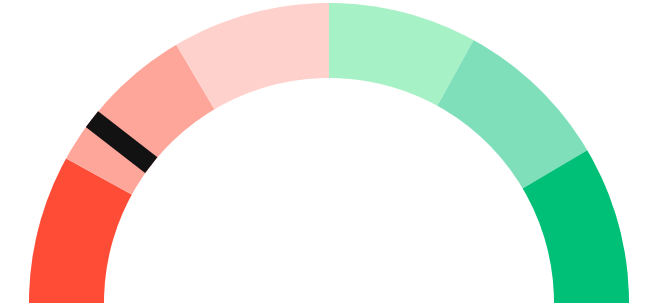
### Gösterge Hakkında

Dönem Endeksi, Bitcoin ile altcoinlerin son yedi günlük performanslarını karşılaştıran bir göstergedir. Endeks, altcoinlerin Bitcoin karşısındaki güçlenme veya zayıflama durumunu yüzdesel olarak ifade ederek, yatırımcılara piyasadaki güncel trendi gözlemlene fırsatı sunar.

## Genel Piyasa Skoru

### Güçlü Düşüş Eğilimli

21






## Dönem Endeksi




Dönem Göreceli Performans  
Bitcoin 17%



## En Çok Kazananlar

DİJİTAL VARLIK	DEĞİŞİM
 <b>NEAR</b> NEAR Protocol	5.63%
 <b>SOL</b> Solana	5.14%
 <b>DOGE</b> Dogecoin	4.81%

## En Çok Kaybedenler

DİJİTAL VARLIK	DEĞİŞİM
 <b>XMR</b> Monero	-5.22%
 <b>QNT</b> Quant	-5.07%
 <b>MKR</b> Maker	-4.74%

## Biyond Atlas

Bugün de nötr bölgede yer almayı sürdüren Atlas indikatörü, Bitcoin piyasasında aşırı alım veya aşırı satım durumundan söz edilemeyeceğini ortaya koyuyor. Piyasada belirgin bir trendden söz etmenin mümkün olmadığını gösteren mevcut tablo, volatilitenin de istikrarın da artmasının ihtimaller dahilinde olduğunu işaret ediyor. Dolayısıyla, yatırımcıların trade stratejilerini gerçek zamanlı piyasa hareketlerinde temellendirmeleri faydalı olacaktır.

### Gösterge Hakkında

Biyond Atlas göstergesi, altı önemli pazar faktörü kategorisini analiz etmek için makine öğrenimi kullanarak traderlara karar destek mekanizması sunar. Bu gösterge, fiyatla ters orantılıdır. Hem aşırı alım hem de aşırı satış senaryolarını tanımlar ve bu durumlar iki yatay çizgi aracılığıyla gösterilir; üst çizgi aşırı ucuz, alt çizgi aşırı pahalı durumları temsil eder. Endeks'in dikliği aynı zamanda fiyat hareketini doğrular. Çizgiler zıt yönlere geçtiğinde, harekete geçmek için en iyi zaman olacaktır.

## Vanguard

Vanguard indikatörü bugün hem kısa hem orta vadede kırmızı sinyal vererek önceki günlerin düşüş trendinin devam ettiğini gösteriyor. Kırmızı rengin görece uzun süredir tabloya hâkim olması, piyasa hissiyatının negatif seyrettiğinin göstergesi. Uzun vadenin turuncu bölgede yer alması ise piyasa hareketlerinde belirsizliğin işareti. Düşüş trendleri piyasa koşullarının tahmini güç ve zorlu olduğunu gösterse de, uzun vadenin turuncu sinyal vermesi, yatırımcılar için etkili stratejilere dönüştürülecek bir gösterge olabilir. Piyasa görünümünün daha iyi anlaşılması için Vanguard verileri diğer indikatörlerle birlikte kullanılmalı.

### Gösterge Hakkında

Vanguard, tüm zaman aralıkları ve kripto paralar için tasarlanmış bir trend tespit algoritmasıdır. Güçlü düşüş eğilimleri için Kırmızı, düşüş eğilimleri için Turuncu, boğa eğilimleri için Mavi ve güçlü boğa eğilimleri için Yeşil olmak üzere dört renkli bir sistem kullanır ve temel piyasa davranış içgörüsü belirtir.

## Bitcoin Genel Bakış

Biyond Atlas makine öğrenimi kullanarak Bitcoin'in yerel aşırı alım ve aşırı satım seviyelerini belirler

### Biyond Atlas

Nötr  
101 ▲ 12




### Vanguard

1G

3G

1H

## Günün Yatırım Fırsatları

#	DİJİTAL VARLIK		GÜNLÜK DEĞİŞİM
1	 <b>HBAR</b> Hedera Hashgraph	Long	0.48%
2	 <b>ALGO</b> Algorand	Long	0.90%
3	 <b>APE</b> APE	Long	0.99%

## Endeks Getirileri

İSİM	1 GÜNLÜK GETİRİ	30 GÜNLÜK GETİRİ
<b>Ethereum Ecosystem</b>	0.05%	0.11%
<b>Smart Contract</b>	0.03%	0.09%
<b>L2</b>	0.02%	0.10%



## NATHAN BATCHELOR'UN GÜNLÜK PİYASA YORUMU

Biyond.com.tr kurucu ortağı Nathan Batchelor, Foreks, emtia piyasaları, hisse senetleri ve kripto para alanlarında oldukça deneyimli bir borsacıdır. Biyond'u kurmadan önce Londra ve Sidney merkezli bir girişimde butik serbest fon yöneticiliği yapmıştır.

Veriler, borsalardaki Tether USDT miktarının arttığını ve USDT rezervlerindeki değişimin 7 günlük hareketli ortalamasının ayın başında yarım milyar dolara ulaştığını gösteriyor. Borsalardan USDT çekme işlemlerindeki azalma, aynı zamanda piyasa yatırımcılarının yeni fırsat arayışında olduklarını düşündürüyor.



Kaynak: Santiment.net

Santiment verileri, sosyal medyada Bitcoin alımına yönelik paylaşımların azaldığını, satışa olan ilginin ise arttığını gösteriyor. Sosyal medyada kitlelerin düşüş beklentisine girmeleri kusursuz bir ters göstergedir.



Kaynak: Santiment.net

# Tematik dijital varlık sepetleri

Tematik portföyler sayesinde kripto para yatırımını kolaylaştırıyoruz. Detaylı analizleri seven yatırımcılar için tasarlanan kripto varlık sepetlerimizden dilediğiniz getiri ve risk oranına uygun portföye yatırım yapabilirsiniz.

Günlük analizler ve daha fazlası için  
Biyond.com.tr sitesine ücretsiz üye  
olun.

Ücretsiz üye ol

## Geçmiş İşlemler

BAŞARILI KISA DÖNEM

AI



**LINK**  
Chainlink

Giriş Fiyatı  
**\$8.11**

Çıkış Fiyatı  
**\$10.62**

Yatırım Getirisi  
**30.95%**

Nathan Batchelor

BAŞARILI KISA DÖNEM

AI



**ETH**  
Ethereum

Giriş Fiyatı  
**\$1,630**

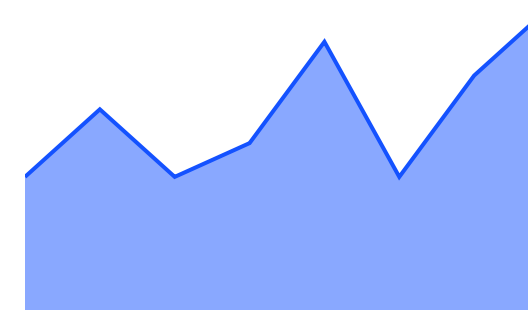
Çıkış Fiyatı  
**\$1,782**

Yatırım Getirisi  
**9.33%**

Nathan Batchelor

TEMATİK

## Ethereum Ecosystem

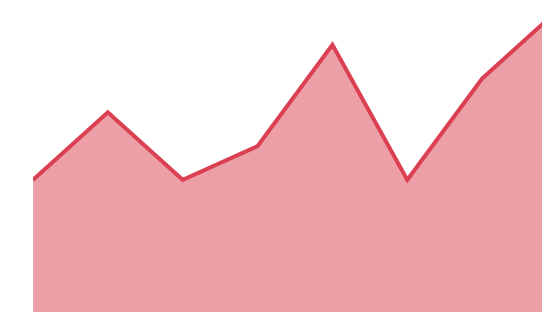


Sharp Rasyosu  
**Bitcoin**

Günlük Değişim (%)  
**+1.2**

TEMATİK

## Pegasus Pulse



Sharp Rasyosu  
**Bitcoin**

Günlük Değişim (%)  
**+1.2**

# biyond

## Akıllı kripto yatırımcılarının platformu

Ücretsiz üye ol

The screenshot displays the Biyond platform dashboard with the following sections:

- Piyasa Genel Skoru:** Güçlü Yükseliş Eğilimli, 76. A gauge chart shows a strong upward trend.
- Bitcoin Genel Bakış:** Biyond Atlas Aşırı Alım 98.54, Vanguard 1D 3D 7W. A gauge chart shows a strong upward trend.
- İşlem Defteri:** SUCCESSFUL SHORT DÖNEM Long. LINK Chainlink, Giriş Fiyatı \$8.11, Çıkış Fiyatı \$10.62, Yatırım Getirisi 30.95%. ETH Ethereum, Giriş Fiyatı \$1,630, Çıkış Fiyatı \$1,782, Yatırım Getirisi 9.33%.
- Dönem Endeksi:** Dönem Altcoin, Göreceli Performans 90%. A bar chart compares Bitcoin and Altcoin periods.
- Yaklaşan Web Seminerleri:** Biyond Hands-on (Aralık 31, Pazar 19:30 - 20:00) and Biyond Deep Dive (Ocak 4, Perşembe 19:30 - 20:00).
- Haftalık Video:** Biyond Live (Nathan Batchelor, Passcode: p@i2\$78Rh) and Biyond Live Altcoin (Nathan Batchelor, Passcode: \$2Thblvf).
- Analiz:** Biyond Daily: ETF News (1 day ago) and Biyond Daily: \$44,000 Decision (2 days ago).

Fibabanka müşterilerine özel  
**%50 indirim**  
için aşağıdaki kodu kullan

**FIYND0122**

Bu içerik size Fibabanka ve Biyond (Biyond.com.tr) iş ortaklığı ile sunulmaktadır.