

# Günlük Kripto Para Analiz Raporu

29 Ocak 2024

## Yasal Uyarı

Bu bültende sunulan yatırım bilgi, yorum ve tavsiyeleri yatırım danışmanlığı kapsamında yer almaz. Yatırım danışmanlığı hizmeti, yetkili kuruluşlar tarafından kişilerin risk ve getiri tercihleri dikkate alınarak, kişiye özel sunulmaktadır. Burada yer alan yorum ve tavsiyeler ise genel niteliktedir. Bu tavsiyeler mali durumunuz ile risk ve getiri tercihlerinize uygun olmayabilir. Bu nedenle, sadece burada yer alan bilgilere dayanılarak yatırım kararı verilmesi beklentilerinize uygun sonuçlar doğurmayabilir.

## Genel Piyasa Skoru

Genel Market Skoru göstergesine göre, kripto para piyasası durumu dünkü seviyelere paralel seyrediyor. Piyasa katılımcılarından gelen duygusal tepkiler bir değişiklik göstermeyerek, güvenin sabit kaldığını gösteriyor. Bu yokluk değişiminin süresi belirsiz. Yatırımcılarımızın bu skoru değerlendirirken finansal hedeflerini ve risk seviyelerini de gözetmenin önemi unutulmamalıdır. Yorumlar yatırım tavsiyesi niteliğinde değildir.

### Gösterge Hakkında

Genel Piyasa Skoru, kripto para piyasasına hakim olan ruh halini yansıtmak üzere tasarlanmış, Korku ve Açgözlülük Endeksine benzer, duyarlılığa dayalı bir metriktir. Solda kırmızı ile gösterilen daha düşük skor, düşüş koşullarını işaret ederken, sağda yeşil ile gösterilen daha yüksek skor, yükseliş piyasası olarak yorumlanmalıdır.

## Dönem Endeksi

Son analizimize kıyasla, altcoin'lerin Bitcoin'e kıyasla performansı daha da düştü. Bu durum, Bitcoin'in piyasa hakimiyetine karşı altcoin'lerin zayıf bir durumda olduğunu göstermektedir. Piyasa dinamikleri ve yatırımcı eğilimlerini dikkate alarak, Bitcoin'in talebinin artması, altcoinler üzerinde baskıyı daha da artırabilir. Bu, altcoin'lerin değerini daha da düşürebilir ve bunu bir satın alma fırsatı olarak değerlendiren yatırımcıların çok dikkatli olmaları gerektiğini gösterir. Ancak, her türlü yatırım kararı detaylı bir analiz ve doğru zamanlamayı gerektirecektir.

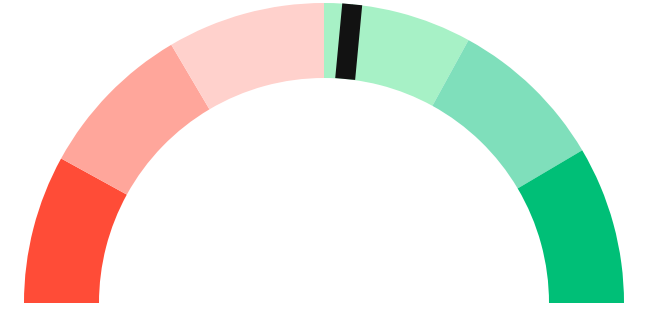
### Gösterge Hakkında

Dönem Endeksi, Bitcoin ile altcoinlerin son yedi günlük performanslarını karşılaştıran bir göstergedir. Endeks, altcoinlerin Bitcoin karşısındaki güçlenme veya zayıflama durumunu yüzdesel olarak ifade ederek, yatırımcılara piyasadaki güncel trendi gözlemlene fırsatı sunar.

## Genel Piyasa Skoru

Nötr

53






## Dönem Endeksi




Dönem Göreceli Performans  
Bitcoin 33%



## En Çok Kazananlar

DİJİTAL VARLIK	DEĞİŞİM
 <b>THETA</b> Theta	0.59%
 <b>MKR</b> Maker	0.31%
 <b>LTC</b> Litecoin	0.13%

## En Çok Kaybedenler

DİJİTAL VARLIK	DEĞİŞİM
 <b>IMX</b> Immutable X	-3.35%
 <b>IOTA</b> IOTA	-2.70%
 <b>LINK</b> Chainlink	-2.25%

## Biyond Atlas

Biyond Atlas göstergesi, Bitcoin'in aşırı alım ve satım koşullarını ölçmeye yarayan bir endekstir. Bugün, gösterge nötr bir durumda kalmaya devam ediyor, bu da genellikle piyasanın dengede olduğunu ve önemli bir dalgalanmanın beklenmediğini gösterir. Fakat bu durum her zaman değişebilir ve yatırımcıların oldukça dikkatli olmaları gerekmektedir. Göstergenin sürekli takibi ve analizleri, yatırımcıların bilinçli kararlar verebilmeleri açısından önemlidir. Çünkü analizle paralel bir sonuç göstermektedir.

### Gösterge Hakkında

Biyond Atlas göstergesi, altı önemli pazar faktörü kategorisini analiz etmek için makine öğrenimi kullanarak traderlara karar destek mekanizması sunar. Bu gösterge, fiyatla ters orantılıdır. Hem aşırı alım hem de aşırı satış senaryolarını tanımlar ve bu durumlar iki yatay çizgi aracılığıyla gösterilir; üst çizgi aşırı ucuz, alt çizgi aşırı pahalı durumları temsil eder. Endeks'in dikliği aynı zamanda fiyat hareketini doğrular. Çizgiler zıt yönlere geçtiğinde, harekete geçmek için en iyi zaman olacaktır.

## Vanguard

Vanguard Göstergesi aracılığıyla Bitcoin ve diğer kripto paraların bugünkü trend analizine baktığımızda, çünkü gözlemlerimizle paralel sonuçlar görüyoruz. Kısa ve uzun vadeli trendler önceki gün olduğu gibi yeşil renkte seyrediyor. Ancak, orta vadeli trend hala kırmızı, bu nedenle belirli bir risk taşıyor. Bu durum yatırımcıları, özellikle orta vadede yatırım yapanları, piyasayı detaylıca izlemeye ve risk değerlendirmelerini sürekli olarak güncellemeye teşvik ediyor. Özellikle her üç vade dikkate alındığında, dikkatli bir risk analizi yapmak oldukça önemli görünüyor.

### Gösterge Hakkında

Vanguard, tüm zaman aralıkları ve kripto paralar için tasarlanmış bir trend tespit algoritmasıdır. Güçlü düşüş eğilimleri için Kırmızı, düşüş eğilimleri için Turuncu, boğa eğilimleri için Mavi ve güçlü boğa eğilimleri için Yeşil olmak üzere dört renkli bir sistem kullanır ve temel piyasa davranış içgörüsü belirtir.

## Bitcoin Genel Bakış

Biyond Atlas makine öğrenimi kullanarak Bitcoin'in yerel aşırı alım ve aşırı satım seviyelerini belirler

### Biyond Atlas

Nötr  
101 ▲ 12




### Vanguard

1G

3G

1H

## Günün Yatırım Fırsatları

#	DİJİTAL VARLIK		GÜNLÜK DEĞİŞİM
1	 IOTA IOTA	Al	-2.70%
2	 CHZ Chiliz	Al	-2.18%
3	 NEAR NEAR Protocol	Sat	-1.06%

## Endeks Getirileri

İSİM	1 GÜNLÜK GETİRİ	30 GÜNLÜK GETİRİ
Ethereum Ecosystem	-0.00%	-0.03%
Smart Contract	-0.00%	-0.04%
L2	-0.00%	-0.17%



## NATHAN BATCHELOR'UN GÜNLÜK PİYASA YORUMU

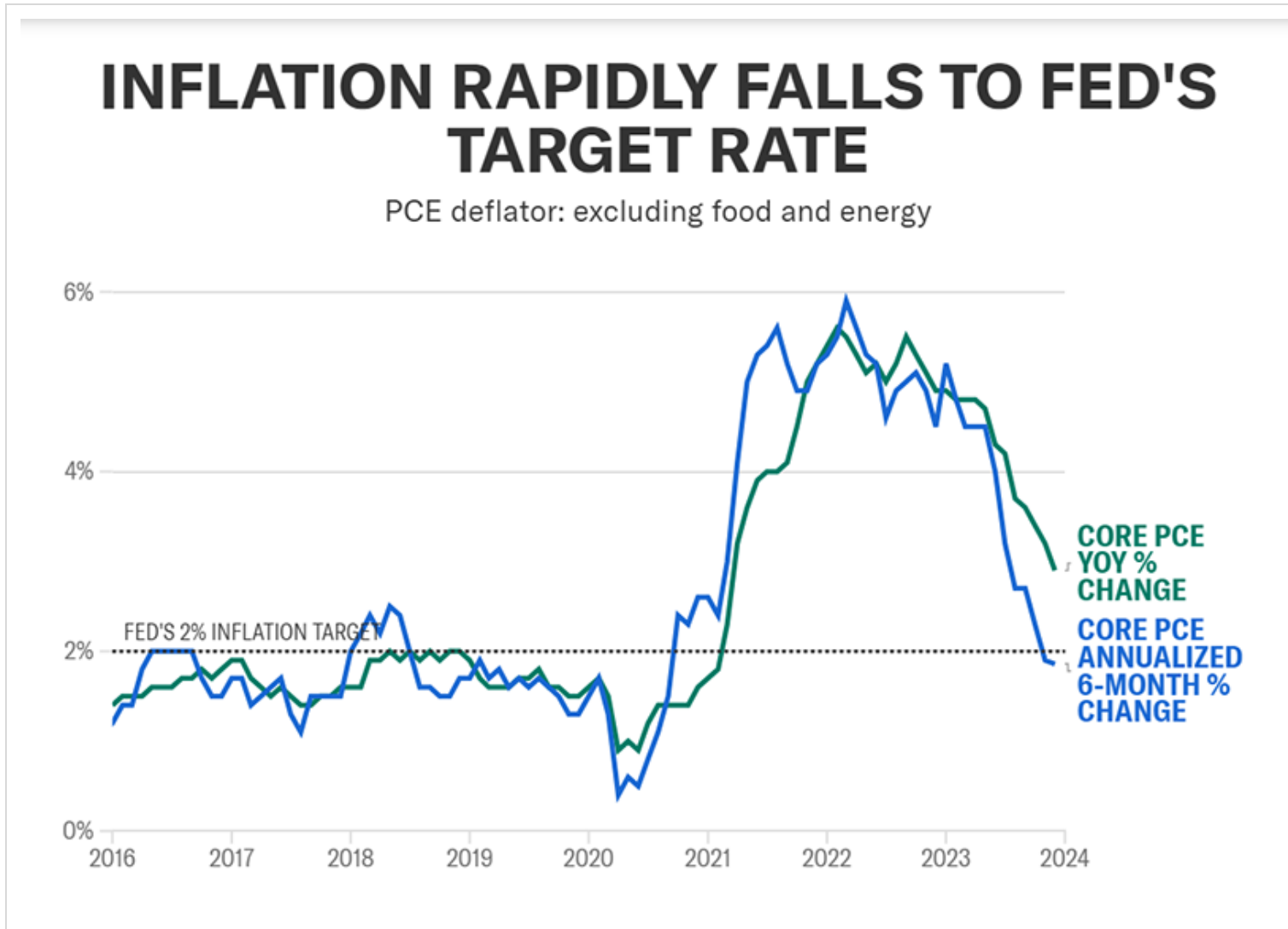
Biyond.com.tr kurucu ortağı Nathan Batchelor, Foreks, emtia piyasaları, hisse senetleri ve kripto para alanlarında oldukça deneyimli bir borsacıdır. Biyond'u kurmadan önce Londra ve Sidney merkezli bir girişimde butik serbest fon yöneticiliği yapmıştır.

Trader'lar için önümüzdeki haftanın öncelikli gündem maddelerinden biri Fed'in faiz kararı olacak. ABD Merkez Bankası'nın yılın ikinci çeyreğinde faiz indirimine gitmeye başlaması bekleniyor. Fed için başlıca enflasyon göstergesi olan çekirdek PCE'nin (kişisel tüketim harcamaları) %3'ün altına düşmesi de bu noktada önemli bir etken.

Trader'lar bu hafta bir kez daha kripto ile S&P 500 endeksini eşzamanlı olarak takip edecekler. Uzun süre boyunca kriptodan daha iyi performans göstermeleri halinde dijital varlıkların "ortalamaya doğru regresyona" girerek teknoloji hisseleriyle benzer performans sergilemeleri sıklıkla görülen bir durumdur.



Kaynak: TradingView.com



Kaynak: Capital Economics

BIYOND Günlük Kripto Piyasa Raporu 29 Ocak 2024

# Tematik dijital varlık sepetleri

Tematik portföyler sayesinde kripto para yatırımlarını kolaylaştırıyoruz. Detaylı analizleri seven yatırımcılar için tasarlanan kripto varlık sepetlerimizden dilediğiniz getiri ve risk oranına uygun portföye yatırım yapabilirsiniz.

Günlük analizler ve daha fazlası için  
Biyond.com.tr sitesine ücretsiz üye  
olun.

Ücretsiz üye ol

## Geçmiş İşlemler

BAŞARILI KISA DÖNEM

AI



**LINK**  
Chainlink

Giriş Fiyatı  
**\$8.11**

Çıkış Fiyatı  
**\$10.62**

Yatırım Getirisi  
**30.95%**

Nathan Batchelor

BAŞARILI KISA DÖNEM

AI



**ETH**  
Ethereum

Giriş Fiyatı  
**\$1,630**

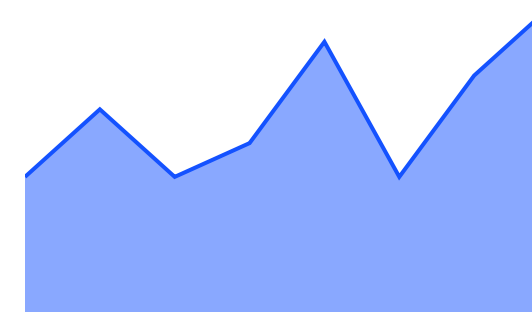
Çıkış Fiyatı  
**\$1,782**

Yatırım Getirisi  
**9.33%**

Nathan Batchelor

TEMATİK

## Ethereum Ecosystem



Sharp Rasyosu  
**Bitcoin**

Günlük Değişim (%)  
**+1.2**

TEMATİK

## Pegasus Pulse



Sharp Rasyosu  
**Bitcoin**

Günlük Değişim (%)  
**+1.2**

# biyond

## Akıllı kripto yatırımcılarının platformu

Ücretsiz üye ol

**biyond** beta

Ana Sayfa İndikatörler İşlem Defteri Analiz Portföy Yayınlar Piyasa

Koin ara

### Piyasa Genel Skoru

Güçlü Yükseliş Eğilimli  
76

Düşük Eğilimli Yükseliş Eğilimli

### Bitcoin Genel Bakış

Biyond Atlas  
Aşırı Alım  
98.54

Grafikte gör >

Vanguard  
1D 3D 1W

Grafikte gör >

### İşlem Defteri

SUCCESSFUL SHORT DÖNEM Long

	Giriş Fiyatı	Çıkış Fiyatı	Yatırım Getirisi
LINK Chainlink	\$8.11	\$10.62	30.95%

Nathan Batchelor Geçmiş Perf. >

SUCCESSFUL SHORT DÖNEM Long

	Giriş Fiyatı	Çıkış Fiyatı	Yatırım Getirisi
ETH Ethereum	\$1,630	\$1,782	9.33%

Nathan Batchelor Geçmiş Perf. >

İşlem defterine göz at.

### Yaklaşan Web Seminerleri

**Biyond Hands-on**  
Aralık 31, Pazar 19:30 - 20:00  
Nathan Batchelor [Kaydol](#)

**Biyond Deep Dive**  
Ocak 4, Perşembe 19:30 - 20:00  
Nathan Batchelor [Kaydol](#)

### Haftalık Video

Tüm Videolar >

**Biyond Live**  
Nathan Batchelor  
Passcode: p@i2\$78Rh  
1 day ago

**Biyond Live Altcoin**  
Nathan Batchelor  
Passcode: \$2Thblvf  
5 days ago

### Analiz

Günlük Analiz > Haftalık Analiz >

**Biyond Daily: ETF News**  
DAILY 1 day ago  
Nathan Batchelor

**Biyond Daily: \$44,000 Decision**  
DAILY 2 days ago  
Nathan Batchelor

Bu içerik size Fibabanka ve Biyond (Biyond.com.tr) iş ortaklığı ile sunulmaktadır.