

Günlük Kripto Para Analiz Raporu

30 Ocak 2024

Yasal Uyarı

Bu bültende sunulan yatırım bilgi, yorum ve tavsiyeleri yatırım danışmanlığı kapsamında yer almaz. Yatırım danışmanlığı hizmeti, yetkili kuruluşlar tarafından kişilerin risk ve getiri tercihleri dikkate alınarak, kişiye özel sunulmaktadır. Burada yer alan yorum ve tavsiyeler ise genel niteliktedir. Bu tavsiyeler mali durumunuz ile risk ve getiri tercihlerinize uygun olmayabilir. Bu nedenle, sadece burada yer alan bilgilere dayanılarak yatırım kararı verilmesi beklentilerinize uygun sonuçlar doğurmayabilir.

Genel Piyasa Skoru

Genel Piyasa Skoru indikatörü, kripto para piyasasının modunda düne kıyasla kayda değer bir değişim olmadığını gösteriyor. Piyasa katılımcılarının duygusal tepkilerinde bir değişiklik olmaması, güven seviyesinin istikrarlı seyrettiğini ve volatilitenin söz konusu olmadığını işaret ediyor. Bununla birlikte, mevcut durumun ne kadar süre daha devam edeceği belli değil. Yatırımcıların bu skoru yorumlarken finansal hedeflerini ve risk seviyelerini de gözetmeleri önem taşıyor. Yorumlar, yatırım tavsiyesi niteliğinde değildir.

Gösterge Hakkında

Genel Piyasa Skoru, kripto para piyasasına hakim olan ruh halini yansıtmak üzere tasarlanmış, Korku ve Açgözlülük Endeksine benzer, duyarlılığa dayalı bir metriktir. Solda kırmızı ile gösterilen daha düşük skor, düşüş koşullarını işaret ederken, sağda yeşil ile gösterilen daha yüksek skor, yükseliş piyasası olarak yorumlanmalıdır.

Dönem Endeksi

Güncel analiz, önceki analizlere kıyasla altcoin'lerin Bitcoin karşısında zayıf performans göstermeye devam ettiklerini, dolayısıyla piyasa hakimiyetlerinin görece daha düşük olduğunu gösteriyor. Hâlihazırda hâkim olan piyasa dinamikleri ve yatırımcı eğilimleri dikkate alındığında, Bitcoin'e olan talepteki artışın altcoin'ler üzerindeki baskıyı artırıp değerlerinin daha da azalmasına neden olması ihtimal dahilinde. Bu veriler, mevcut durumu alım fırsatı olarak gören yatırımcıların son derece dikkatli olmaları gerektiğini gösteriyor. Her yatırım kararının kapsamlı analiz ve doğru zamanlama gerektirdiği unutulmamalı.

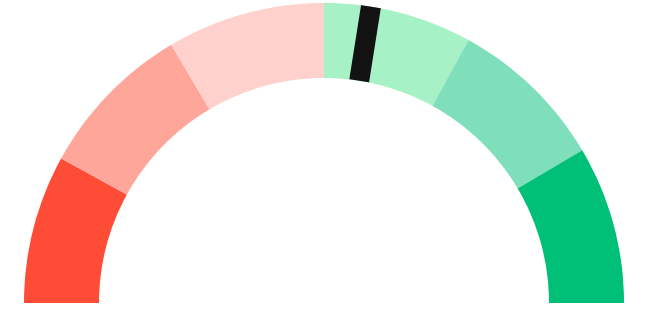
Gösterge Hakkında

Dönem Endeksi, Bitcoin ile altcoinlerin son yedi günlük performanslarını karşılaştıran bir göstergedir. Endeks, altcoinlerin Bitcoin karşısındaki güçlenme veya zayıflama durumunu yüzdesel olarak ifade ederek, yatırımcılara piyasadaki güncel trendi gözlemlene fırsatı sunar.

Genel Piyasa Skoru

Nötr

55






Dönem Endeksi

Dönem Göreceli Performans




Altcoin 84%



En Çok Kazananlar

DİJİTAL VARLIK	DEĞİŞİM
 LDO Lido	1.78%
 FTM Fantom	1.61%
 CHZ Chiliz	1.53%

En Çok Kaybedenler

DİJİTAL VARLIK	DEĞİŞİM
 STX Stacks	-2.17%
 RUNE THORChain	-2.00%
 ADA Cardano	-1.15%

Biyond Atlas

Biyond Atlas indikatörü önceki ölçümlerde olduğu gibi bugün de nötr sonuç veriyor. Bu sonuç piyasada büyük bir dalgalanma beklenmediğini ve piyasanın belirli bir denge halinde kalmayı sürdürdüğünü işaret ediyor. Bununla birlikte, koşulların hızla değişebilecek olması, yatırımcıların dikkatli takibi sürdürmelerini gerektiriyor. Bilgiye dayalı kararlar alabilmek için bu indikatörün düzenli olarak takip ve analiz edilmesi büyük önem taşıyor. Bugünün analizi, dünkü bulgulara benzer bir seyir izliyor.

Gösterge Hakkında

Biyond Atlas göstergesi, altı önemli pazar faktörü kategorisini analiz etmek için makine öğrenimi kullanarak traderlara karar destek mekanizması sunar. Bu gösterge, fiyatla ters orantılıdır. Hem aşırı alım hem de aşırı satış senaryolarını tanımlar ve bu durumlar iki yatay çizgi aracılığıyla gösterilir; üst çizgi aşırı ucuz, alt çizgi aşırı pahalı durumları temsil eder. Endeks'in dikliği aynı zamanda fiyat hareketini doğrular. Çizgiler zıt yönlere geçtiğinde, harekete geçmek için en iyi zaman olacaktır.

Vanguard

Bitcoin ve diğer kripto paralara yönelik Vanguard indikatörünün bugünkü analizi, dünkü gözlemlerimizle tutarlı sonuçlar veriyor. Kısa ve uzun vadeli trendler, dün olduğu gibi bugün de yeşil seyrediyor. Bununla birlikte, orta vadeli trendin turuncu bölgede kalmaya devam etmesi, belirli seviyede bir riske işaret ediyor. Bu veriler yatırımcıların, özellikle de orta vadeli yatırım yapanların, piyasayı yakından takip etmeleri ve risk değerlendirmelerini sürekli olarak güncellemeleri gerektiğini gösteriyor. Özellikle üç vadenin her biri dikkate alınarak titiz bir risk analizi yapılması kritik önem taşıyor.

Gösterge Hakkında

Vanguard, tüm zaman aralıkları ve kripto paralar için tasarlanmış bir trend tespit algoritmasıdır. Güçlü düşüş eğilimleri için Kırmızı, düşüş eğilimleri için Turuncu, boğa eğilimleri için Mavi ve güçlü boğa eğilimleri için Yeşil olmak üzere dört renkli bir sistem kullanır ve temel piyasa davranış içgörüsü belirtir.

Bitcoin Genel Bakış

Biyond Atlas makine öğrenimi kullanarak Bitcoin'in yerel aşırı alım ve aşırı satış seviyelerini belirler

Biyond Atlas

Nötr
101 ▲ 12




Vanguard

1G

3G

1H

Günün Yatırım Fırsatları

#	DİJİTAL VARLIK		GÜNLÜK DEĞİŞİM
1	 IOTA IOTA	AI	1.22%
2	 CHZ Chiliz	Sat	1.53%
3	 NEAR NEAR Protocol	AI	0.80%

Endeks Getirileri

İSİM	1 GÜNLÜK GETİRİ	30 GÜNLÜK GETİRİ
Ethereum Ecosystem	0.03%	-0.00%
Smart Contract	0.03%	-0.01%
L2	0.04%	-0.14%



NATHAN BATCHELOR'UN GÜNLÜK PİYASA YORUMU

Biyond.com.tr kurucu ortağı Nathan Batchelor, Foreks, emtia piyasaları, hisse senetleri ve kripto para alanlarında oldukça deneyimli bir borsacıdır. Biyond'u kurmadan önce Londra ve Sidney merkezli bir girişimde butik serbest fon yöneticiliği yapmıştır.

Arama motoru Google'ın belirli kripto ürünlerine ilişkin reklam politikasını bu hafta güncellemesi bekleniyor. Şirket daha önce bu ürünlere ilişkin reklamları yasaklamıştı. Twitter'daki kripto topluluğu, bu güncellenmenin Bitcoin ve diğer dijital varlıkların fiyatını yükseltmesi ihtimalini tartışıyor.



Kaynak: Digitalmarketinginstitute.com

Devam eden takoz (kama) formasyonu bu hafta 41.000 veya 43.500 dolar seviyesinin görülmesi ihtimalini işaret ederken teknik trader'ların Bitcoin'in fiyatında yükselme beklentisi sürüyor.



Kaynak: TradingView.com

Tematik dijital varlık sepetleri

Tematik portföyler sayesinde kripto para yatırımını kolaylaştırıyoruz. Detaylı analizleri seven yatırımcılar için tasarlanan kripto varlık sepetlerimizden dilediğiniz getiri ve risk oranına uygun portföye yatırım yapabilirsiniz.

Günlük analizler ve daha fazlası için
Biyond.com.tr sitesine ücretsiz üye
olun.

Ücretsiz üye ol

Geçmiş İşlemler

BAŞARILI KISA DÖNEM

AI



LINK
Chainlink

Giriş Fiyatı
\$8.11

Çıkış Fiyatı
\$10.62

Yatırım Getirisi
30.95%

Nathan Batchelor

BAŞARILI KISA DÖNEM

AI



ETH
Ethereum

Giriş Fiyatı
\$1,630

Çıkış Fiyatı
\$1,782

Yatırım Getirisi
9.33%

Nathan Batchelor

TEMATİK

Ethereum Ecosystem



Sharp Rasyosu
Bitcoin

Günlük Değişim (%)
+1.2

TEMATİK

Pegasus Pulse



Sharp Rasyosu
Bitcoin

Günlük Değişim (%)
+1.2

biyond

Akıllı kripto yatırımcılarının platformu

Ücretsiz üye ol

biyond beta

Ana Sayfa İndikatörler İşlem Defteri Analiz Portföy Yayınlar Piyasa

Koin ara

Piyasa Genel Skoru

Güçlü Yükseliş Eğilimli
76

Düşük Eğilimli Yükseliş Eğilimli

Bitcoin Genel Bakış

Biyond Atlas
Aşırı Alım
98.54

Grafikte gör >

Vanguard
1D 3D 7D

Grafikte gör >

İşlem Defteri

SUCCESSFUL SHORT DÖNEM Long

	Giriş Fiyatı	Çıkış Fiyatı	Yatırım Getirisi
LINK Chainlink	\$8.11	\$10.62	30.95%

Nathan Batchelor Geçmiş Perf. >

SUCCESSFUL SHORT DÖNEM Long

	Giriş Fiyatı	Çıkış Fiyatı	Yatırım Getirisi
ETH Ethereum	\$1,630	\$1,782	9.33%

Nathan Batchelor Geçmiş Perf. >

İşlem defterine göz at.

Yaklaşan Web Seminerleri

Biyond Hands-on
Aralık 31, Pazar 19:30 - 20:00
Nathan Batchelor [Kaydol](#)

Biyond Deep Dive
Ocak 4, Perşembe 19:30 - 20:00
Nathan Batchelor [Kaydol](#)

Haftalık Video

Tüm Videolar >

Biyond Live
Nathan Batchelor
Passcode: p@i2\$78Rh
1 day ago

Biyond Live Altcoin
Nathan Batchelor
Passcode: \$2Thblvf
5 days ago

Analiz

Günlük Analiz > Haftalık Analiz >

Biyond Daily: ETF News
DAILY 1 day ago
Nathan Batchelor

Biyond Daily: \$44,000 Decision
DAILY 2 days ago
Nathan Batchelor

Bu içerik size Fibabanka ve Biyond (Biyond.com.tr) iş ortaklığı ile sunulmaktadır.