

# Günlük Kripto Para Analiz Raporu

30 Nisan 2024

## Yasal Uyarı

Biyond Trader LLC, resmî bir kuruluş veya kamu kurumuna kayıtlı değildir. Ana faaliyet alanı araştırma ve veri yayını/paylaşımı olan Biyond, bireysel finansal danışmanlık hizmeti sunmamaktadır. Bu bültende sunulan bilgiler ve yapılan yorumlar yatırım danışmanlığı kapsamında yer almaz. Yatırım danışmanlığı hizmeti, yetkili kuruluşlar tarafından kişilerin risk ve getiri tercihleri dikkate alınarak, kişiye özel sunulmaktadır. Burada yer alan yorumlar ve verilen bilgiler ise eğitim amaçlıdır, haber ve genel niteliktedir. Bu içerikler mali durumunuz ile risk ve getiri tercihlerinize uygun olmayabilir. Bu nedenle, sadece burada yer alan bilgilere dayanılarak yatırım kararı verilmesi beklentilerinize uygun sonuçlar doğurmayabilir.

## Genel Piyasa Skoru

Düneye kıyasla kayda değer bir değişimin görülmediği Genel Piyasa Skoru, kripto piyasası katılımcılarının negatif hissiyatının devam ettiğini gösteriyor. Hissiyatta kayda değer bir pozitif değişim görülmemesi, yatırımcıların trade aktivitelerine ihtiyatlı yaklaştıklarını işaret ediyor. Bir hafta öncesinin skoruna kıyasla gerileyen skor, satış baskısının önplanda olduğunun teyidi niteliğinde. Mevcut piyasa koşullarında trader'ların kararlarını veriler temelinde ve hissiyat değişimlerini yakından takip ederek almaları faydalı olacaktır.

### Gösterge Hakkında

Genel Piyasa Skoru, kripto para piyasasına hakim olan ruh halini yansıtmak üzere tasarlanmış, Korku ve Açgözlülük Endeksine benzer, duyarlılığa dayalı bir metriktir. Solda kırmızı ile gösterilen daha düşük skor, düşüş koşullarını işaret ederken, sağda yeşil ile gösterilen daha yüksek skor, yükseliş piyasası olarak yorumlanmalıdır.

## Dönem Endeksi

Dönem Endeksi'nden de görülebileceği üzere, altcoin'ler dün Bitcoin karşısında zayıf performans gösterdiler. Endekste görülen keskin düşüş, yatırımcıların Bitcoin'i daha fazla tercih ettiklerini ve Bitcoin kaynaklı getiri beklentilerinin daha yüksek olduğunu ortaya koyuyor. Altcoin'lerin güçlü performans trendinin değiştiğini gösteren mevcut tablonun yakından takip edilmesi, olası değişimlerin öngörülmesine ve yatırım stratejilerinin gerektiği şekilde uyarlanmasına yardımcı olacaktır.

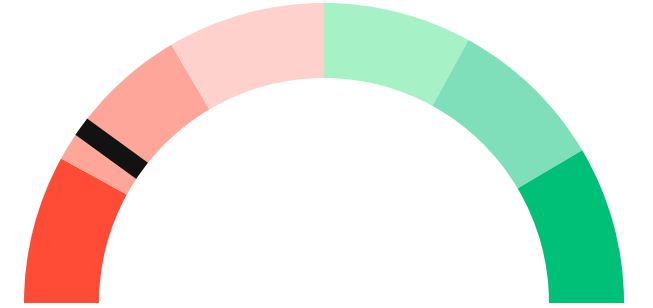
### Gösterge Hakkında

Dönem Endeksi, Bitcoin ile altcoinlerin son yedi günlük performanslarını karşılaştıran bir göstergedir. Endeks, altcoinlerin Bitcoin karşısındaki güçlenme veya zayıflama durumunu yüzdesel olarak ifade ederek, yatırımcılara piyasadaki güncel trendi gözlemlene fırsatı sunar.

## Genel Piyasa Skoru

Güçlü Düşüş Eğilimli

20






## Dönem Endeksi

Dönem Göreceli Performans




Bitcoin 14%



## En Çok Kazananlar

| DİJİTAL VARLIK  | DEĞİŞİM |
|---|---------|
|  NEAR<br>NEAR Protocol | 5.63%   |
|  SOL<br>Solana         | 5.14%   |
|  DOGE<br>Dogecoin      | 4.81%   |

## En Çok Kaybedenler

| DİJİTAL VARLIK  | DEĞİŞİM |
|---|---------|
|  XMR<br>Monero | -5.22%  |
|  QNT<br>Quant  | -5.07%  |
|  MKR<br>Maker  | -4.74%  |

## Biyond Atlas

Atlas'ın bugünkü verileri önceki günlerin nötr bulgularından farklılaşarak hafif düşüş eğilimi gösteriyor. Aşırı satım koşullarını işaret eden indikatör, piyasada düzeltme görülebileceğinin sinyallerini veriyor. Endekste görülen hafif gerileme, yatırımcıların piyasa koşullarını gerçek zamanlı olarak takip etmelerinin önemini artırıyor.

### Gösterge Hakkında

Biyond Atlas göstergesi, altı önemli pazar faktörü kategorisini analiz etmek için makine öğrenimi kullanarak traderlara karar destek mekanizması sunar. Bu gösterge, fiyatla ters orantılıdır. Hem aşırı alım hem de aşırı satış senaryolarını tanımlar ve bu durumlar iki yatay çizgi aracılığıyla gösterilir; üst çizgi aşırı ucuz, alt çizgi aşırı pahalı durumları temsil eder. Endeks'in dikliği aynı zamanda fiyat hareketini doğrular. Çizgiler zıt yönlere geçtiğinde, harekete geçmek için en iyi zaman olacaktır.

## Vanguard

Önceki günlerde olduğu gibi bugün de kısa ve orta vadede kırmızı bölgede yer almayı sürdüren Vanguard indikatörü, bu zaman dilimlerinde düşüş eğiliminin devam ettiğini gösteriyor. Uzun vadenin değişmeyerek turuncu sinyal vermesi ise piyasa hareketlerinin öngörülemez niteliğinin altını çiziyor. Yatırımcılar bu negatif piyasa ortamında karar alırken uzun vadeli trende odaklanarak etkili yatırım stratejileri geliştirebilirler. Bu süreçte Vanguard verileri diğer indikatör analizleriyle desteklenmeli.

### Gösterge Hakkında

Vanguard, tüm zaman aralıkları ve kripto paralar için tasarlanmış bir trend tespit algoritmasıdır. Güçlü düşüş eğilimleri için Kırmızı, düşüş eğilimleri için Turuncu, boğa eğilimleri için Mavi ve güçlü boğa eğilimleri için Yeşil olmak üzere dört renkli bir sistem kullanır ve temel piyasa davranış içgörüsü belirtir.

## Bitcoin Genel Bakış

Biyond Atlas makine öğrenimi kullanarak Bitcoin'in yerel aşırı alım ve aşırı satım seviyelerini belirler

### Biyond Atlas

Hafif Düşüş Eğilimli  
101 ▲ 12




### Vanguard

1G

3G

1H

## Günün Yatırım Fırsatları

| # | DİJİTAL VARLIK  |       | GÜNLÜK DEĞİŞİM |
|---|---|-------|----------------|
| 1 |  <b>WAVES</b><br>Waves | Long  | 2.59%          |
| 2 |  <b>APE</b><br>APE     | Short | 0.99%          |
| 3 |  <b>MKR</b><br>Maker  | Short | -4.74%         |

## Endeks Getirileri

| İSİM                      | 1 GÜNLÜK GETİRİ | 30 GÜNLÜK GETİRİ |
|---------------------------|-----------------|------------------|
| <b>Ethereum Ecosystem</b> | 0.05%           | 0.11%            |
| <b>Smart Contract</b>     | 0.03%           | 0.09%            |
| <b>L2</b>                 | 0.02%           | 0.10%            |



## NATHAN BATCHELOR'UN GÜNLÜK PİYASA YORUMU

Biyond.com.tr kurucu ortağı Nathan Batchelor, Foreks, emtia piyasaları, hisse senetleri ve kripto para alanlarında oldukça deneyimli bir borsacıdır. Biyond'u kurmadan önce Londra ve Sidney merkezli bir girişimde butik serbest fon yöneticiliği yapmıştır.

Bazı alacaklıların erken ödeme aldıkları haberinin duyulmasıyla birlikte beklenen Mt.Gox satışının öngörülenden daha önce gerçekleşmesi ihtimali ortaya çıktı. Mt.Gox'un varlıklarını elden çıkarması, Bitcoin'in fiyatında volatilité yaşanabileceği yönünde kaygılara neden oldu.



Kaynak: Bitcoin.com

ETH işlem ücretlerinin Ekim 2023'ten bu yana görülmeyen seviyelere düşmesi, Ethereum'da yakın zamanda bir dip görülebileceğinin sinyallerini veriyor. Ayrıca, Bitcoin işlem ücretlerinde de hızlı bir düşüş söz konusu.



Kaynak: Santiment.net

# Tematik dijital varlık sepetleri

Tematik portföyler sayesinde kripto para yatırımlarını kolaylaştırıyoruz. Detaylı analizleri seven yatırımcılar için tasarlanan kripto varlık sepetlerimizden dilediğiniz getiri ve risk oranına uygun portföye yatırım yapabilirsiniz.

Günlük analizler ve daha fazlası için  
Biyond.com.tr sitesine ücretsiz üye  
olun.

Ücretsiz üye ol

## Geçmiş İşlemler

BAŞARILI KISA DÖNEM

AI



**LINK**  
Chainlink

Giriş Fiyatı  
**\$8.11**

Çıkış Fiyatı  
**\$10.62**

Yatırım Getirisi  
**30.95%**

Nathan Batchelor

BAŞARILI KISA DÖNEM

AI



**ETH**  
Ethereum

Giriş Fiyatı  
**\$1,630**

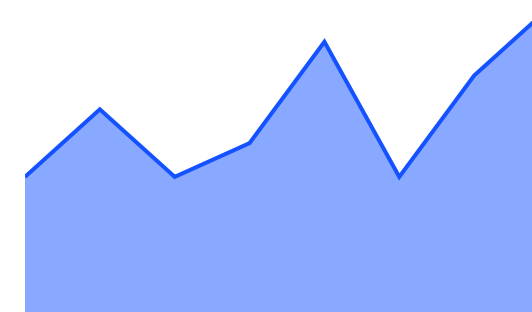
Çıkış Fiyatı  
**\$1,782**

Yatırım Getirisi  
**9.33%**

Nathan Batchelor

TEMATİK

## Ethereum Ecosystem



Sharp Rasyosu  
**Bitcoin**

Günlük Değişim (%)  
**+1.2**

TEMATİK

## Pegasus Pulse



Sharp Rasyosu  
**Bitcoin**

Günlük Değişim (%)  
**+1.2**

# biyond

## Akıllı kripto yatırımcılarının platformu

Ücretsiz üye ol

The screenshot displays the Biyond platform dashboard with the following sections:

- Piyasa Genel Skoru:** Güçlü Yükseliş Eğilimli, 76. A gauge chart shows a strong upward trend.
- Bitcoin Genel Bakış:** Biyond Atlas Aşırı Alım 98.54, Vanguard 1D 3D 7W. A gauge chart shows a strong upward trend.
- İşlem Defteri:** SUCCESSFUL SHORT DÖNEM Long. LINK Chainlink: Giriş Fiyatı \$8.11, Çıkış Fiyatı \$10.62, Yatırım Getirisi 30.95%. ETH Ethereum: Giriş Fiyatı \$1,630, Çıkış Fiyatı \$1,782, Yatırım Getirisi 9.33%.
- Dönem Endeksi:** Dönem Altcoin, Göreceli Performans 90%. A bar chart compares Bitcoin and Altcoin periods.
- Yaklaşan Web Seminerleri:** Biyond Hands-on (Aralık 31, Pazar 19:30 - 20:00) and Biyond Deep Dive (Ocak 4, Perşembe 19:30 - 20:00).
- Haftalık Video:** Biyond Live (Nathan Batchelor, Passcode: p@i2\$78Rh) and Biyond Live Altcoin (Nathan Batchelor, Passcode: \$2Thblvf).
- Analiz:** Biyond Daily: ETF News (1 day ago) and Biyond Daily: \$44,000 Decision (2 days ago).

Fibabanka müşterilerine özel  
**%50 indirim**  
için aşağıdaki kodu kullan

**FIYNDO122**

Bu içerik size Fibabanka ve Biyond (Biyond.com.tr) iş ortaklığı ile sunulmaktadır.