

**FİBANKA A.Ş.VE BAĞLI ORTAKLIĞI**

**1 OCAK – 30 HAZİRAN 2014  
HESAP DÖNEMİNE AİT  
BAĞIMSIZ SINIRLI DENETİM RAPORU,  
KONSOLİDE FİNANSAL TABLOLAR VE  
FİNANSAL TABLOLARA İLİŞKİN  
DİPNOTLAR**

Fibabanka A.Ş.  
Yönetim Kurulu'na  
İstanbul

**FİBABANKA ANONİM ŞİRKETİ  
VE BAĞLI ORTAKLIĞI**

**1 OCAK-30 HAZİRAN 2014 DÖNEMİNE AİT  
BAĞIMSIZ SINIRLI DENETİM RAPORU**

Fibabanka A.Ş.'nin ("Banka") ve konsolidasyona tabi bağlı ortaklığı'nın ("Grup") 30 Haziran 2014 tarihi itibarıyla hazırlanan konsolide bilançosu ile aynı tarihte sona eren döneme ait konsolide gelir tablosu, nakit akış tablosu ve özkaynak değişim tablosunu sınırlı denetime tabi tutmuş bulunuyoruz. Rapor konusu konsolide finansal tablolar Banka Yönetimi'nin sorumluluğundadır. Bağımsız denetimi yapan kuruluş olarak üzerimize düşen sorumluluk, gerçekleştirilen sınırlı denetime dayanarak bu konsolide finansal tablolar üzerine rapor sunmaktır.

Sınırlı denetim, 5411 sayılı Bankacılık Kanunu uyarınca yürürlüğe konulan hesap ve kayıt düzeni ile muhasebe ve bağımsız denetim ilkelerine ilişkin düzenlemelere uygun olarak gerçekleştirilmiştir. Bu düzenlemeler, sınırlı denetimin finansal tablolarda önemli bir yanlışlığın bulunup bulunmadığına dair sınırlı bir güvence verecek şekilde planlanmasını ve yapılmasını öngörür. Sınırlı denetim, temel olarak finansal tabloların analitik yöntemler uygulanarak incelenmesi, doğruluğunun sorgulanması ve denetlenenin yönetimi ile görüşmeler yapılarak bilgi toplanması ile sınırlı olduğundan, tam kapsamlı denetime kıyasla daha az güvence sağlar. Tam kapsamlı bir denetim çalışması yürütülmemesi nedeniyle bir denetim görüşü bildirilmemektedir.

Gerçekleştirmiş olduğumuz sınırlı denetim sonucunda, ilişikteki konsolide finansal tabloların, Grup'un 30 Haziran 2014 tarihi itibarıyla mali durumunu ve aynı tarihte sona eren döneme ait faaliyet sonuçlarını ve nakit akımlarını 5411 sayılı Bankacılık Kanununun 37'nci ve 38'inci maddeleri gereğince yürürlükte bulunan düzenlemelerde belirlenen muhasebe ilke ve standartlarına ve Bankacılık Düzenleme ve Denetleme Kurulu tarafından muhasebe ve finansal raporlama esaslarına ilişkin yayımlanan diğer yönetmelik, tebliğ ve genelgeler ile Bankacılık Düzenleme ve Denetleme Kurumu tarafından yapılan açıklamalara uygun olarak doğru bir biçimde yansıtmadığına dair önemli herhangi bir hususa rastlanmamıştır.

**DRT BAĞIMSIZ DENETİM VE SERBEST MUHASEBECİ MALİ MÜŞAVİRLİK A.Ş.**  
Member of **DELOITTE TOUCHE TOHMATSU LIMITED**

Şule Firuzment Bekçe  
Sorumlu Ortak Başdenetçi, SMMM

İstanbul, 11 Ağustos 2014

# FİBABANKA A.Ş.'NİN 30 HAZİRAN 2014 TARİHİ İTİBARIYLA HAZIRLANAN ALTI AYLIK KONSOLİDE FİNANSAL RAPORU

Adres : Emirhan Cad. Barbaros Plaza İş Merkezi No: 113  
Dikilitaş/Beşiktaş 34349 İstanbul  
Tel : (212) 381 82 00  
Faks : (212) 258 37 78  
E- Site : [www.fibabanka.com.tr](http://www.fibabanka.com.tr)  
İrtibat E-Posta : [alper.cilekar@fibabanka.com.tr](mailto:alper.cilekar@fibabanka.com.tr)

Bankacılık Düzenleme ve Denetleme Kurumu tarafından düzenlenen “Bankalarca Kamuya Açıklanacak Finansal Tablolar İle Bunlara İlişkin Açıklama ve Dipnotlar Hakkında Tebliğ”e göre hazırlanan altı aylık konsolide finansal raporu aşağıda yer alan bölümlerden oluşmaktadır:







- Ana Ortaklık Banka Hakkında Genel Bilgiler
- Ana Ortaklık Banka'nın Konsolide Ara Dönem Finansal Tabloları
- İlgili Dönemde Uygulanan Muhasebe Politikalarına İlişkin Açıklamalar
- Konsolidasyon Kapsamındaki Grubun Mali Bünyesine İlişkin Bilgiler
- Konsolide Finansal Tablolara İlişkin Açıklama ve Dipnotlar
- Sınırlı Denetim Raporu

Bu finansal rapor çerçevesinde finansal tabloları konsolide edilen bağlı ortaklıklar aşağıda sunulmuştur:

## **Bağlı Ortaklıklar:**

- Fiba Portföy Yönetimi A.Ş.

Bu raporda yer alan konsolide altı aylık finansal tablolar ile bunlara ilişkin açıklama ve dipnotlar, Bankaların Muhasebe Uygulamalarına ve Belgelerin Saklanması İlişkin Usul ve Esaslar Hakkında Yönetmelik, Türkiye Muhasebe Standartları, Türkiye Finansal Raporlama Standartları, bunlara ilişkin ek ve yorumlar ile Bankamız kayıtlarına uygun olarak, aksi belirtilmediği müddetçe **bin Türk Lirası** cinsinden hazırlanmış olup, bağımsız sınırlı denetime tabi tutulmuş ve ilişikte sunulmuştur.

					
Hüsnü Mustafa Özyeğin Yönetim Kurulu Başkanı	Fevzi Rozer Denetim Komitesi Üyesi	Mevlüt Hamdi Aydın Denetim Komitesi Üyesi	Elif Alsev Utku Özbey Genel Müdür Vekili	Elif Alsev Utku Özbey Genel Müdür Yardımcısı	Ayşe Akdaş Mali Kontrol Bölüm Yöneticisi

Bu finansal rapor ile ilgili olarak soruların iletilebileceği yetkili personele ilişkin bilgiler:

Ad-Soyad/Unvan : **Ayşe Akdaş**/Mali Kontrol Bölüm Yöneticisi

Tel No. : (212) 381 84 88

Faks No. : (212) 258 37 78

## BİRİNCİ BÖLÜM

### Genel Bilgiler

I.	Ana ortaklık bankanın kuruluş tarihi, başlangıç statüsü, anılan statüde meydana gelen değişiklikleri ihtiva eden tarihçesi	1
II.	Ana ortaklık bankanın sermaye yapısı, yönetim ve denetimini doğrudan veya dolaylı olarak tek başına veya birlikte elinde bulunduran ortakları, varsa bu hususlarda yıl içindeki değişiklikler ile dahil olduğu gruba ilişkin açıklamalar	1
III.	Ana ortaklık bankanın, yönetim kurulu başkan ve üyeleri, denetim komitesi üyeleri ile genel müdür ve yardımcılarının varsa bankada sahip oldukları paylara ve sorumluluk alanlarına ilişkin açıklamalar	2
IV.	Ana ortaklık bankada nitelikli pay sahibi olan kişi ve kuruluşlara ilişkin açıklamalar	3
V.	Ana ortaklık bankanın hizmet türü ve faaliyet alanlarını içeren özet bilgi	
VI.	Diğer bilgiler	3
VII.	Bankaların konsolide finansal tablolarının düzenlenmesine ilişkin tebliğ ile Türkiye Muhasebe Standartları gereği yapılan konsolidasyon işlemleri arasındaki farklılıklar ile tam konsolidasyona veya oransal konsolidasyona tabi tutulan, özkaynaklardan indirilen ya da bu üç yönteme dahil olmayan kuruluşlar hakkında kısa açıklama	3
VIII.	Ana ortaklık banka ile bağlı ortaklığı arasında özkaynakların derhal transfer edilmesinin veya borçların geri ödenmesinin önünde mevcut veya muhtemel, fiili veya hukuki engeller	3

## İKİNCİ BÖLÜM

### Konsolide Finansal Tablolar

I.	Konsolide bilanço	4
II.	Konsolide bilanço dışı yükümlülükler tablosu	6
III.	Konsolide gelir tablosu	7
IV.	Özkaynaklarda muhasebeleştirilen gelir gider kalemlerine ilişkin konsolide tablo	8
V.	Konsolide özkaynak değişim tablosu	9
VI.	Konsolide nakit akış tablosu	10

## ÜÇÜNCÜ BÖLÜM

### Muhasebe Politikaları

I.	Sunum esaslarına ilişkin açıklamalar	11
II.	Finansal araçların kullanım stratejisi ve yabancı para cinsinden işlemlere ilişkin açıklamalar	11
III.	Konsolide edilen ortaklıklara ilişkin bilgilerin sunumu	12
IV.	Vadeli işlem ve opsiyon sözleşmeleri ile türev ürünlerine ilişkin açıklamalar	13
V.	Faiz gelir ve giderine ilişkin açıklamalar	13
VI.	Ücret ve komisyon gelir ve giderlerine ilişkin açıklamalar	13
VII.	Finansal varlıklara ilişkin açıklamalar	14
VIII.	Finansal varlıklarda değer düşüklüğüne ilişkin açıklamalar	15
IX.	Finansal araçların netleştirilmesine ilişkin açıklamalar	15
X.	Satış ve geri alış anlaşmaları ve menkul değerlerin ödünç verilmesi işlemlerine ilişkin açıklamalar	15
XI.	Satış amaçlı elde tutulan ve durdurulan faaliyetlere ilişkin duran varlıklar ile bu varlıklara ilişkin borçlar hakkında açıklamalar	16
XII.	Şerefiye ve diğer maddi olmayan duran varlıklara ilişkin açıklamalar	16
XIII.	Maddi duran varlıklara ilişkin açıklamalar	17
XIV.	Kiralama işlemlerine ilişkin açıklamalar	17
XV.	Karşılıklar ve koşullu yükümlülüklerle ilişkin açıklamalar	17
XVI.	Koşullu varlıklara ilişkin açıklamalar	18
XVII.	Çalışanların haklarına ilişkin yükümlülüklerle ilişkin açıklamalar	18
XVIII.	Vergi uygulamalarına ilişkin açıklamalar	19
XIX.	Borçlanmalara ilişkin ilave açıklamalar	20
XX.	İhraç edilen hisse senetlerine ilişkin açıklamalar	20
XXI.	Aval ve kabullere ilişkin açıklamalar	20
XXII.	Devlet teşviklerine ilişkin açıklamalar	20
XXIII.	Raporlamanın bölümlenmeye göre yapılmasına ilişkin açıklamalar	20
XXIV.	Diğer hususlara ilişkin açıklamalar	20

## DÖRDÜNCÜ BÖLÜM

### Konsolide Bazda Mali Bünye ve Risk Yönetimine İlişkin Bilgiler

I.	Konsolide sermaye yeterliliği standart oranına ilişkin açıklamalar	21
II.	Konsolide piyasa riskine ilişkin açıklamalar	30
III.	Konsolide kur riskine ilişkin açıklamalar	32
IV.	Konsolide faiz oranı riskine ilişkin açıklamalar	34
V.	Konsolide likidite riskine ilişkin açıklamalar	37
VI.	Raporlamanın bölümlenmeye göre yapılmasına ilişkin açıklamalar	41

## BEŞİNCİ BÖLÜM

### Konsolide Finansal Tablolara İlişkin Açıklama ve Dipnotlar

I.	Konsolide bilançonun aktif hesaplarına ilişkin açıklama ve dipnotlar	42
II.	Konsolide bilançonun pasif hesaplarına ilişkin açıklama ve dipnotlar	55
III.	Konsolide nazım hesaplara ilişkin açıklama ve dipnotlar	62
IV.	Konsolide gelir tablosuna ilişkin açıklama ve dipnotlar	64
V.	Ana ortaklık bankanın dahil olduğu risk grubuna ilişkin açıklamalar	70
VI.	Ana ortaklık bankanın yurtiçi, yurtdışı, kıyı bankacılığı bölgelerindeki şube veya iştirakler ile yurt dışı temsilciliklerine ilişkin açıklamalar	72
VII.	Bilanço sonrası hususlar	72

## ALTINCI BÖLÜM

### Diğer Açıklamalar

I.	Ana ortaklık bankanın faaliyetine ilişkin diğer açıklamalar	73
----	---	----

## YEDİNCİ BÖLÜM

### Sınırlı Denetim Raporu

I.	Sınırlı denetim raporuna ilişkin olarak açıklanması gereken hususlar	73
II.	Bağımsız denetçi tarafından hazırlanan açıklama ve dipnotlar	73

## FİBABANKA A.Ş. VE BAĞLI ORTAKLIĞI

### 1 OCAK – 30 HAZİRAN 2014 HESAP DÖNEMİNE AİT KONSOLİDE FİNANSAL TABLOLARA İLİŞKİN AÇIKLAMA VE DİPNOTLAR

(Tutarlar aksi belirtilmedikçe Bin Türk Lirası (“TL”) olarak belirtilmiştir.)

## BİRİNCİ BÖLÜM

### GENEL BİLGİLER

#### I. Ana ortaklık bankanın kuruluş tarihi, başlangıç statüsü, anılan statüde meydana gelen değişiklikleri ihtiva eden tarihçesi

TMSF bünyesinde bulunan Sitebank A.Ş. hisselerinin tamamının satışına ilişkin olarak 21 Aralık 2001 tarihinde Novabank S.A. ile Hisse Devir Anlaşması imzalanmış ve söz konusu satış işlemi Bankacılık Düzenleme ve Denetleme Kurumu (“BDDK”)’nun 16 Ocak 2002 tarih ve 596 sayılı kararı ile onaylanmıştır.

4 Mart 2003 tarihinde yapılan Genel Kurul Toplantısı’nda Banka’nın Sitebank A.Ş. olan unvanı BankEuropa Bankası A.Ş. olarak değiştirilmiştir.

28 Kasım 2006 tarihinde yapılan Olağanüstü Genel Kurul Toplantısı’nda Banka’nın BankEuropa Bankası A.Ş. olan unvanı Millennium Bank A.Ş. olarak değiştirilmiştir.

25 Nisan 2011 tarihinde yapılan Olağanüstü Genel Kurul Toplantısı’nda Banka’nın Millennium Bank A.Ş. olan unvanı Fibabanka A.Ş. (“Banka” veya “Ana Ortaklık Banka”) olarak değiştirilmiştir.

#### II. Ana ortaklık bankanın sermaye yapısı, yönetim ve denetimini doğrudan veya dolaylı olarak tek başına veya birlikte elinde bulunduran ortakları, varsa bu hususlarda yıl içindeki değişiklikler ile dahil olduğu gruba ilişkin açıklama

Fiba Grubu iştiraki olan Credit Europe Bank N.V. ile Banco Comercial Portugues S.A. arasında, 10 Şubat 2010 tarihinde imzalanan anlaşma çerçevesinde Banka’nın %95 oranında hissesinin devri için gerekli yasal izinler tamamlanarak, 27 Aralık 2010 tarihi itibarıyla Ana ortaklık Banka’nın, bir Fiba Holding A.Ş. iştiraki olan Credit Europe Bank N.V.’ye satışı tamamlanmıştır.

Credit Europe Bank N.V.’nin 2011 ve 2012 yılı içerisinde gerçekleştirdiği sermaye artırımları ile %95 olan payı %97.6’ya yükselmiştir. Credit Europe Bank N.V.’ye ait olan %97.6 oranındaki payın 3 Aralık 2012 tarihinde ve Banco Comercial Portugues S.A.’ya ait olan %2.4 oranındaki payın ise 7 Aralık 2012 tarihinde Fiba Holding tarafından satın alınması sonucu, Fiba Holding A.Ş. Ana Ortaklık Banka’nın ana sermayedarı konumuna gelmiştir. 2013 yılı içerisinde Ana Ortaklık Banka yöneticilerine hisse satışı yapılmıştır. Ana ortaklık Banka yöneticilerinin sahip olduğu hisse toplamı, Ana Ortaklık Banka sermayesinin % 1.4’ünü oluşturmaktadır.

30 Haziran 2014 tarihi itibarıyla Ana ortaklık Banka’nın sermayesi, tamamı ödenmiş olmak üzere 550,000 TL’dir. 31 Mart 2013 tarihinde 426,650 TL olan sermayenin 25 Şubat 2013 tarihli Yönetim Kurulu kararı ile 17,416 TL’nin enflasyon düzeltme farkından, 9,502 TL’nin gayrimenkul satış karından ve 96,432 TL’nin de Fiba Holding A.Ş.’den nakit olarak karşılanması suretiyle toplam 123,350 TL artırılarak 550,000 TL’ye yükseltilmesine karar verilmiş, yasal prosedür 29 Mayıs 2013 tarihinde tamamlanarak sermaye artışı finansal tablolara yansıtılmıştır.

## FİBABANKA A.Ş. VE BAĞLI ORTAKLIĞI

### 1 OCAK – 30 HAZİRAN 2014 HESAP DÖNEMİNE AİT KONSOLİDE FİNANSAL TABLOLARA İLİŞKİN AÇIKLAMA VE DİPNOTLAR

(Tutarlar aksi belirtilmedikçe Bin Türk Lirası (“TL”) olarak belirtilmiştir.)

#### III. Ana ortaklık bankanın, yönetim kurulu başkan ve üyeleri, denetim komitesi üyeleri ile genel müdür ve yardımcılarının varsa Banka’da sahip oldukları paylara ve sorumluluk alanlarına ilişkin açıklamalar

<u>Adı Soyadı</u>	<u>Görevi</u>	<u>Atanma Tarihi</u>
<b><i>Yönetim Kurulu</i></b>		
Hüsni Mustafa Özyeğin	Başkan	27-Ara-10
Fevzi Bozer	Başkan Vekili	27-Ara-10
M.Erhan Polat	Üye	27-Ara-10
Mehmet Güleşçi	Üye	27-Ara-10
Mevlüt Hamdi Aydın	Üye	24-Oca-13
İsmet Kaya Erdem	Üye	11-Şub-13
Bekir Dildar(*)	Üye-Genel Müdür	27-Ara-10
<b><i>Denetim Komitesi</i></b>		
Fevzi Bozer	Üye	27-Ara-10
Mevlüt Hamdi Aydın	Üye	24-Oca-13
<b><i>Genel Müdür Yardımcıları</i></b>		
Elif Alev Utku Özbeş	GMY - Mali Kontrol ve Finansal Raporlama	07-Oca-11
Adem Aykın	GMY - Bilgi Teknolojileri	01-Tem-11
Esra Osmanağaoğlu	GMY- Operasyon ve Organizasyon	29-Şub-12
Emre Ergun(**)	GMY - Perakende Bankacılık	01-Haz-12
Cengiz Sinanoğlu	Koordinatör - Perakende Krediler	07-Şub-13
Ahu Dolu	Koordinatör – Finansal Kurumlar	12-Ağu-13
Turgay Hasdiker	Koordinatör – Kurumsal ve Ticari Krediler	01-Mar-14
Kerim Lokman Kuriş	Koordinatör – Kurumsal ve Ticari Bankacılık	01-May-14

\*Bekir Dildar’ın Genel Müdür olarak atanma tarihi 7 Ocak 2011’dir.

\*\*Emre Ergun’un Genel Müdür Yardımcısı olarak göreve atanma tarihi 2 Mayıs 2013’tür.

Kurumsal ve Ticari Bankacılık’tan sorumlu Genel Müdür Yardımcısı Ali Murat Dinç Banka’daki görevinden 13 Ocak 2014 tarihinde istifaen ayrılmıştır.

Kurumsal ve Ticari Krediler’den sorumlu Genel Müdür Yardımcısı Ahmet İlerigelen Banka’daki görevinden 28 Şubat 2014 tarihinde istifaen ayrılmıştır.

Yukarıda belirtilen kişilerin Banka’da sahip olduğu paylar önem arz etmemektedir.

## FİBABANKA A.Ş. VE BAĞLI ORTAKLIĞI

### 1 OCAK – 30 HAZİRAN 2014 HESAP DÖNEMİNE AİT KONSOLİDE FİNANSAL TABLOLARA İLİŞKİN AÇIKLAMA VE DİPNOTLAR

(Tutarlar aksi belirtilmedikçe Bin Türk Lirası (“TL”) olarak belirtilmiştir.)

#### IV. Ana ortaklık bankada nitelikli pay sahibi olan kişi ve kuruluşlara ilişkin açıklamalar

Banka'nın 55,000,000,000 adet hissesinin 54,225,499,787 adedi Fiba Holding A.Ş.'ye, 774,500,213 adedi ise diğer hissedarlara aittir.

Ad Soyad/ Ticari Unvan	Pay Tutarları (Nominal)	Pay Oranları	Ödenmiş Paylar (Nominal)	Ödenmemiş Paylar
Fiba Holding A.Ş.	542,255	%98.6	542,255	--
Hüsnü Mustafa Özyeğin	502,508	%91.4	502,508	--

#### V. Ana ortaklık bankanın hizmet türü ve faaliyet alanlarını içeren özet bilgi

Türkiye’de, mevduat kabulüne yetkili özel sermayeli banka olarak faaliyet gösteren Banka'nın Genel Müdürlüğü İstanbul’da bulunmaktadır ve 30 Haziran 2014 tarihi itibarıyla Banka, yurtiçinde 63 şubesi ve toplam 1,152 çalışanı ile hizmet vermektedir.

#### VI. Diğer bilgiler

Banka'nın Ticaret Unvanı:	Fibabanka Anonim Şirketi
Banka'nın Genel Müdürlüğü'nün Adresi:	Emirhan Cad. Barbaros Plaza İş Merkezi No:113 Dikilitaş-Beşiktaş 34349 İstanbul
Banka'nın Telefon ve Faks Numaraları:	Telefon: (0212) 381 82 00 Faks : (0212) 258 37 78
Banka'nın Elektronik Site Adresi:	www.fibabanka.com.tr
Banka'nın Elektronik Posta Adresi:	malikontrol@fibabanka.com.tr
Raporlama Dönemi:	1 Ocak 2014 – 30 Haziran 2014

Finansal tablolar ile bunlara ilişkin açıklama ve dipnotlarda yer alan bilgiler aksi belirtilmedikçe Bin Türk Lirası olarak hazırlanmıştır.

#### VII. Bankaların Konsolide Finansal Tablolarının Düzenlenmesine İlişkin Tebliğ ile Türkiye Muhasebe Standartları gereği yapılan konsolidasyon işlemleri arasındaki farklılıklar ile tam konsolidasyona veya oransal konsolidasyona tabi tutulan, özkaynaklardan indirilen ya da bu üç yöntem dahil olmayan kuruluşlar hakkında açıklamalar

Bankaların Konsolide Finansal Tablolarının Düzenlenmesine İlişkin Tebliğ'e göre sade mali ortaklıkların konsolidasyon kapsamına alınırken, Türkiye Muhasebe Standartları gereği mali ve mali olmayan tüm ortaklıklar konsolidasyon kapsamına alınmalıdır. Oransal konsolidasyona tabi tutulan ve özkaynaklardan indirilen ortaklık bulunmamaktadır.

#### VIII. Ana ortaklık banka ile bağlı ortaklıkları arasında özkaynakların derhal transfer edilmesinin veya borçların geri ödenmesinin önünde mevcut veya muhtemel, fiili veya hukuki engeller

Bulunmamaktadır.

**İKİNCİ BÖLÜM**  
**KONSOLİDE FİNANSAL TABLOLAR**

**FİBABANKA A.Ş. VE BAĞLI ORTAKLIĞI**  
**30 HAZİRAN 2014 TARİHİ İTİBARIYLA**  
**KONSOLİDE BİLANÇO (FİNANSAL DURUM TABLOSU)**  
(Tutarlar aksi belirtilmedikçe Bin Türk Lirası (“TL”) olarak belirtilmiştir.)

AKTİF KALEMLER	Dipnot	CARİ DÖNEM (30/06/2014)			ÖNCEKİ DÖNEM (31/12/2013)		
		TP	YP	Toplam	TP	YP	Toplam
<b>I. NAKİT DEĞERLER VE MERKEZ BANKASI</b>	(5.1.1)	<b>72,734</b>	<b>828,784</b>	<b>901,518</b>	<b>106,360</b>	<b>698,167</b>	<b>804,527</b>
<b>II. GERÇEĞE UYGUN DEĞER FARKI KAR/ZARARA YANSITILAN FV (Net)</b>	(5.1.2)	<b>33,550</b>	<b>5,155</b>	<b>38,705</b>	<b>65,312</b>	<b>10,181</b>	<b>75,493</b>
2.1 Alın Satım Amaçlı Finansal Varlıklar		33,550	5,155	38,705	65,312	10,181	75,493
2.1.1 Devlet Borçlanma Senetleri		15,266	3,148	18,414	13,436	3,407	16,843
2.1.2 Sermayede Payı Temsil Eden Menkul Değerler		-	-	-	-	-	-
2.1.3 Alın Satım Amaçlı Türev Finansal Varlıklar		18,284	1,796	20,080	51,876	6,631	58,507
2.1.4 Diğer Menkul Değerler		-	211	211	-	143	143
2.2 Gerçeğe Uygun Değer Farkı Kar/Zarara Yansıtılan Olarak Sınıflandırılan FV		-	-	-	-	-	-
2.2.1 Devlet Borçlanma Senetleri		-	-	-	-	-	-
2.2.2 Sermayede Payı Temsil Eden Menkul Değerler		-	-	-	-	-	-
2.2.3 Krediler		-	-	-	-	-	-
2.2.4 Diğer Menkul Değerler		-	-	-	-	-	-
<b>III. BANKALAR</b>	(5.1.3)	<b>274,541</b>	<b>74,835</b>	<b>349,376</b>	<b>78,662</b>	<b>135,800</b>	<b>214,462</b>
<b>IV. PARA PİYASALARINDAN ALACAKLAR</b>		<b>10,617</b>	<b>10,617</b>	<b>10,617</b>	<b>46,697</b>	<b>46,697</b>	<b>46,697</b>
4.1 Bankalararası Para Piyasasından Alacaklar		-	-	-	-	-	-
4.2 İMKB Takasbank Piyasasından Alacaklar		-	10,617	10,617	-	46,697	46,697
4.3 Ters Repo İşlemlerinden Alacaklar		-	-	-	-	-	-
<b>V. SATILMAYA HAZİR FİNANSAL VARLIKLAR (Net)</b>	(5.1.4)	<b>17,851</b>	<b>243,726</b>	<b>261,577</b>	<b>17,297</b>	<b>248,347</b>	<b>265,644</b>
5.1 Sermayede Payı Temsil Eden Menkul Değerler		-	-	-	-	-	-
5.2 Devlet Borçlanma Senetleri		17,851	4,045	21,896	17,297	6,703	24,000
5.3 Diğer Menkul Değerler		-	239,681	239,681	-	241,644	241,644
<b>VI. KREDİLER VE ALACAKLAR</b>	(5.1.5)	<b>4,028,128</b>	<b>1,683,085</b>	<b>5,711,213</b>	<b>3,550,940</b>	<b>1,629,014</b>	<b>5,179,954</b>
6.1 Krediler		3,993,333	1,683,085	5,676,418	3,525,579	1,629,014	5,154,593
6.1.1 Bankanın Dahil Olduğu Risk Grubuna Kullandırılan Krediler		189	-	189	189	-	189
6.1.2 Devlet Borçlanma Senetleri		-	-	-	-	-	-
6.1.3 Diğer		3,993,144	1,683,085	5,676,229	3,525,390	1,629,014	5,154,404
6.2 Takipteki Krediler		81,435	-	81,435	60,415	-	60,415
6.3 Özel Karşılıklar (-)		46,640	-	46,640	35,054	-	35,054
<b>VII. FAKTÖRİNG ALACAKLARI</b>		-	-	-	-	-	-
<b>VIII. VADEYE KADAR ELDE TUTULACAK YATIRIMLAR (Net)</b>	(5.1.6)	-	-	-	-	-	-
8.1 Devlet Borçlanma Senetleri		-	-	-	-	-	-
8.2 Diğer Menkul Değerler		-	-	-	-	-	-
<b>IX. İŞTİRAKLER (Net)</b>	(5.1.7)	-	-	-	-	-	-
9.1 Özkaynak Yöntemine Göre Muhasebeleştirilenler		-	-	-	-	-	-
9.2 Konsolide Edilmeyenler		-	-	-	-	-	-
9.2.1 Mali İştirakler		-	-	-	-	-	-
9.2.2 Mali Olmayan İştirakler		-	-	-	-	-	-
<b>X. BAĞLI ORTAKLIKLAR (Net)</b>	(5.1.8)	-	-	-	-	-	-
10.1 Konsolide Edilmeyen Mali Ortaklıklar		-	-	-	-	-	-
10.2 Konsolide Edilmeyen Mali Olmayan Ortaklıklar		-	-	-	-	-	-
<b>XI. BİRLİKTE KONTROL EDİLEN ORTAKLIKLAR (İŞ ORTAKLIKLARI) (Net)</b>	(5.1.9)	-	-	-	-	-	-
11.1 Özkaynak Yöntemine Göre Muhasebeleştirilenler		-	-	-	-	-	-
11.2 Konsolide Edilmeyenler		-	-	-	-	-	-
11.2.1 Mali Ortaklıklar		-	-	-	-	-	-
11.2.2 Mali Olmayan Ortaklıklar		-	-	-	-	-	-
<b>XII. KİRALAMA İŞLEMLERİNDEN ALACAKLAR</b>	(5.1.10)	-	-	-	-	-	-
12.1 Finansal Kiralama Alacakları		-	-	-	-	-	-
12.2 Faaliyet Kiralaması Alacakları		-	-	-	-	-	-
12.3 Diğer		-	-	-	-	-	-
12.4 Kazanılmamış Gelirler (-)		-	-	-	-	-	-
<b>XIII. RİSKTEN KORUNMA AMAÇLI TÜREV FİNANSAL VARLIKLAR</b>	(5.1.11)	-	-	-	-	-	-
13.1 Gerçeğe Uygun Değer Riskinden Korunma Amaçlılar		-	-	-	-	-	-
13.2 Nakit Akış Riskinden Korunma Amaçlılar		-	-	-	-	-	-
13.3 Yurtdışındaki Net Yatırım Riskinden Korunma Amaçlılar		-	-	-	-	-	-
<b>XIV. MADDİ DURAN VARLIKLAR (Net)</b>	(5.1.12)	<b>32,499</b>	-	<b>32,499</b>	<b>32,776</b>	-	<b>32,776</b>
<b>XV. MADDİ OLMAYAN DURAN VARLIKLAR (Net)</b>	(5.1.13)	<b>5,737</b>	-	<b>5,737</b>	<b>6,985</b>	-	<b>6,985</b>
15.1 Şerefiye		-	-	-	-	-	-
15.2 Diğer		5,737	-	5,737	6,985	-	6,985
<b>XVI. YATIRIM AMAÇLI GAYRİMENKULLER (Net)</b>	(5.1.14)	-	-	-	-	-	-
<b>XVII. VERGİ VARLIĞI</b>		<b>5,016</b>	-	<b>5,016</b>	<b>13,266</b>	-	<b>13,266</b>
17.1 Cari Vergi Varlığı		52	-	52	-	-	-
17.2 Ertelenmiş Vergi Varlığı	(5.1.15)	4,964	-	4,964	13,266	-	13,266
<b>XVIII. SATIŞ AMAÇLI ELDE TUTULAN VE DURDURULAN FAALİYETLERE İLİŞKİN DURAN VARLIKLAR (Net)</b>	(5.1.16)	<b>1,038</b>	-	<b>1,038</b>	<b>1,173</b>	-	<b>1,173</b>
18.1 Satış Amaçlı		1,038	-	1,038	1,173	-	1,173
18.2 Durdurulan Faaliyetlere İlişkin		-	-	-	-	-	-
<b>XIX. DİĞER AKTİFLER</b>	(5.1.17)	<b>21,567</b>	<b>4,251</b>	<b>25,818</b>	<b>12,327</b>	<b>5,432</b>	<b>17,759</b>
<b>AKTİF TOPLAMI</b>		<b>4,492,661</b>	<b>2,850,453</b>	<b>7,343,114</b>	<b>3,885,098</b>	<b>2,773,638</b>	<b>6,658,736</b>

İlişikteki açıklama ve dipnotlar bu finansal tabloların tamamlayıcı bir unsurudur.

**FİBABANKA A.Ş. VE BAĞLI ORTAKLIĞI**  
**30 HAZİRAN 2014 TARİHİ İTİBARIYLA**  
**KONSOLİDE BİLANÇO (FİNANSAL DURUM TABLOSU)**  
(Tutarlar aksi belirtilmedikçe Bin Türk Lirası (“TL”) olarak belirtilmiştir.)

PASİF KALEMLER	Dipnot	CARİ DÖNEM (30/06/2014)			ÖNCEKİ DÖNEM (31/12/2013)		
		TP	YP	Toplam	TP	YP	Toplam
<b>I. MEVDUAT</b>	(5.II.1)	<b>2,773,949</b>	<b>2,197,222</b>	<b>4,971,171</b>	<b>2,755,930</b>	<b>1,787,119</b>	<b>4,543,049</b>
1.1 Bankanın Dahil Olduğu Risk Grubunun Mevduatı		35,438	75,036	110,474	63,839	32,133	95,972
1.2 Diğer		2,738,511	2,122,186	4,860,697	2,692,091	1,754,986	4,447,077
<b>II. ALIM SATIM AMAÇLI TÜREV FİNANSAL BORÇLAR</b>	(5.II.2)	<b>18,639</b>	<b>1,836</b>	<b>20,475</b>	<b>73,978</b>	<b>6,740</b>	<b>80,718</b>
<b>III. ALINAN KREDİLER</b>	(5.II.3)	<b>20,203</b>	<b>598,219</b>	<b>618,422</b>	<b>19,389</b>	<b>539,692</b>	<b>559,081</b>
<b>IV. PARA PİYASALARINA BORÇLAR</b>		<b>20,932</b>	<b>200,354</b>	<b>221,286</b>	<b>18,577</b>	<b>207,411</b>	<b>225,988</b>
4.1 Bankalararası Para Piyasalarına Borçlar		-	-	-	-	-	-
4.2 İMKB Takasbank Piyasasına Borçlar		-	-	-	-	-	-
4.3 Repo İşlemlerinden Sağlanan Fonlar		20,932	200,354	221,286	18,577	207,411	225,988
<b>V. İHRAÇ EDİLEN MENKUL KIYMETLER (Net)</b>	(5.II.4)	<b>473,497</b>	<b>-</b>	<b>473,497</b>	<b>297,160</b>	<b>-</b>	<b>297,160</b>
5.1 Bonolar		285,956	-	285,956	108,725	-	108,725
5.2 Varlığa Dayalı Menkul Kıymetler		-	-	-	-	-	-
5.3 Tahviller		187,541	-	187,541	188,435	-	188,435
<b>VI. FONLAR</b>		<b>-</b>	<b>-</b>	<b>-</b>	<b>-</b>	<b>-</b>	<b>-</b>
6.1 Müstakriz Fonları		-	-	-	-	-	-
6.2 Diğer		-	-	-	-	-	-
<b>VII. MUHTELİF BORÇLAR</b>	(5.II.5)	<b>44,631</b>	<b>8,078</b>	<b>52,709</b>	<b>51,165</b>	<b>3,096</b>	<b>54,261</b>
<b>VIII. DİĞER YABANCI KAYNAKLAR</b>	(5.II.5)	<b>72,716</b>	<b>3,905</b>	<b>76,621</b>	<b>38,859</b>	<b>5,970</b>	<b>44,829</b>
<b>IX. FAKTÖRİNG BORÇLARI</b>		<b>-</b>	<b>-</b>	<b>-</b>	<b>-</b>	<b>-</b>	<b>-</b>
<b>X. KİRALAMA İŞLEMLERİNDEN BORÇLAR</b>	(5.II.6)	<b>-</b>	<b>233</b>	<b>233</b>	<b>-</b>	<b>260</b>	<b>260</b>
10.1 Finansal Kiralama Borçları		-	260	260	-	295	295
10.2 Faaliyet Kiralaması Borçları		-	-	-	-	-	-
10.3 Diğer		-	-	-	-	-	-
10.4 Ertelemiş Finansal Kiralama Giderleri (-)		-	27	27	-	35	35
<b>XI. RİSKTEN KORUNMA AMAÇLI TÜREV FİNANSAL BORÇLAR</b>	(5.II.7)	<b>-</b>	<b>-</b>	<b>-</b>	<b>-</b>	<b>-</b>	<b>-</b>
11.1 Gerçeğe Uygun Değer Riskinden Korunma Amaçlı		-	-	-	-	-	-
11.2 Nakit Akış Riskinden Korunma Amaçlı		-	-	-	-	-	-
11.3 Yurtdışındaki Net Yatırım Riskinden Korunma Amaçlı		-	-	-	-	-	-
<b>XII. KARŞILIKLAR</b>	(5.II.8)	<b>69,514</b>	<b>-</b>	<b>69,514</b>	<b>63,782</b>	<b>-</b>	<b>63,782</b>
12.1 Genel Karşılıklar		55,939	-	55,939	52,237	-	52,237
12.2 Yeniden Yapılanma Karşılığı		-	-	-	-	-	-
12.3 Çalışan Hakları Karşılığı		9,421	-	9,421	7,948	-	7,948
12.4 Sigorta Teknik Karşılıkları (Net)		-	-	-	-	-	-
12.5 Diğer Karşılıklar		4,154	-	4,154	3,597	-	3,597
<b>XIII. VERGİ BORCU</b>	(5.II.9)	<b>18,792</b>	<b>-</b>	<b>18,792</b>	<b>17,064</b>	<b>-</b>	<b>17,064</b>
13.1 Cari Vergi Borcu		18,792	-	18,792	17,064	-	17,064
13.2 Ertelemiş Vergi Borcu		-	-	-	-	-	-
<b>XIV. SATIŞ AMAÇLI ELDE TUTULAN VE DURDURULAN FAALİYETLERE İLİŞKİN DURAN VARLIK BORÇLARI (Net)</b>	(5.II.10)	<b>-</b>	<b>-</b>	<b>-</b>	<b>-</b>	<b>-</b>	<b>-</b>
14.1 Satış Amaçlı		-	-	-	-	-	-
14.2 Durdurulan Faaliyetlere İlişkin		-	-	-	-	-	-
<b>XV. SERMAYE BENZERİ KREDİLER</b>	(5.II.11)	<b>-</b>	<b>273,267</b>	<b>273,267</b>	<b>-</b>	<b>275,420</b>	<b>275,420</b>
<b>XVI. ÖZKAYNAKLAR</b>	(5.II.12)	<b>555,798</b>	<b>(8,671)</b>	<b>547,127</b>	<b>520,460</b>	<b>(23,336)</b>	<b>497,124</b>
<b>16.1 Ödenmiş Sermaye</b>		<b>550,000</b>	<b>-</b>	<b>550,000</b>	<b>550,000</b>	<b>-</b>	<b>550,000</b>
<b>16.2 Sermaye Yedekleri</b>		<b>(281)</b>	<b>(8,671)</b>	<b>(8,952)</b>	<b>(721)</b>	<b>(23,336)</b>	<b>(24,057)</b>
16.2.1 Hisse Senedi İhraç Primleri		-	-	-	-	-	-
16.2.2 Hisse Senedi İptal Kârları		-	-	-	-	-	-
16.2.3 Menkul Değerler Değerleme Farkları		(281)	(8,671)	(8,952)	(721)	(23,336)	(24,057)
16.2.4 Maddi Duran Varlıklar Yeniden Değerleme Farkları		-	-	-	-	-	-
16.2.5 Maddi Olmayan Duran Varlıklar Yeniden Değerleme Farkları		-	-	-	-	-	-
16.2.6 Yatırım Amaçlı Gayrimenkuller Yeniden Değerleme Farkları		-	-	-	-	-	-
16.2.7 İştirakler, Bağlı Ort. ve Birlikte Kontrol Edilen Ort. (İş Ort.) Bedelsiz Hisse Senetleri		-	-	-	-	-	-
16.2.8 Riskten Korunma Fonları (Etkin kısım)		-	-	-	-	-	-
16.2.9 Satış Amaçlı Elde Tutulan ve Durdurulan Faaliyetlere İlişkin Duran Varlıkların Bir kısmı Değerleme Farkları		-	-	-	-	-	-
16.2.10 Diğer Sermaye Yedekleri		-	-	-	-	-	-
<b>16.3 Kâr Yedekleri</b>		<b>-</b>	<b>-</b>	<b>-</b>	<b>-</b>	<b>-</b>	<b>-</b>
16.3.1 Yasal Yedekler		-	-	-	-	-	-
16.3.2 Statü Yedekleri		-	-	-	-	-	-
16.3.3 Olağanüstü Yedekler		-	-	-	-	-	-
16.3.4 Diğer Kâr Yedekleri		-	-	-	-	-	-
<b>16.4 Kâr veya Zarar</b>		<b>6,026</b>	<b>-</b>	<b>6,026</b>	<b>(28,873)</b>	<b>-</b>	<b>(28,873)</b>
16.4.1 Geçmiş Yıllar Kâr/ Zararı		(28,873)	-	(28,873)	(72,576)	-	(72,576)
16.4.2 Dönem Net Kâr/ Zararı		34,899	-	34,899	43,703	-	43,703
<b>16.5 Azınlık Payları</b>	(5.II.13)	<b>53</b>	<b>-</b>	<b>53</b>	<b>54</b>	<b>-</b>	<b>54</b>
<b>PASİF TOPLAMI</b>		<b>4,068,671</b>	<b>3,274,443</b>	<b>7,343,114</b>	<b>3,856,364</b>	<b>2,802,372</b>	<b>6,658,736</b>

İlişikteki açıklama ve dipnotlar bu finansal tabloların tamamlayıcı bir unsurudur.

**FİBABANKA A.Ş. VE BAĞLI ORTAKLIĞI**  
**30 HAZİRAN 2014 TARİHİ İTİBARIYLA**  
**KONSOLİDE BİLANÇO DIŞI YÜKÜMLÜLÜKLER TABLOSU**  
(Tutarlar aksi belirtilmedikçe Bin Türk Lirası (“TL”) olarak belirtilmiştir.)

	Dipnot	CARİ DÖNEM (30/06/2014)			ÖNCEKİ DÖNEM (31/12/2013)		
		TP	YP	Toplam	TP	YP	Toplam
<b>A. BİLANÇO DIŞI YÜKÜMLÜLÜKLER (I+II+III)</b>		<b>2,006,803</b>	<b>3,875,486</b>	<b>5,882,289</b>	<b>3,412,211</b>	<b>5,755,920</b>	<b>9,168,131</b>
<b>I. GARANTİ ve KEFALETLER</b>	(S.III.1)	<b>296,856</b>	<b>496,497</b>	<b>793,353</b>	<b>260,466</b>	<b>466,671</b>	<b>727,137</b>
1.1. Teminat Mektupları		296,379	196,962	493,341	260,316	176,831	437,147
1.1.1. Devlet İhale Kanunu Kapsamına Girenler		-	-	-	-	-	-
1.1.2. Dış Ticaret İşlemleri Dolayısıyla Verilenler		-	-	-	-	-	-
1.1.3. Diğer Teminat Mektupları		296,379	196,962	493,341	260,316	176,831	437,147
1.2. Banka Kredileri		477	98,833	99,310	150	92,515	92,665
1.2.1. İthalat Kabul Kredileri		-	-	-	-	-	-
1.2.2. Diğer Banka Kabulleri		477	98,833	99,310	150	92,515	92,665
1.3. Akreditifler		-	200,702	200,702	-	197,325	197,325
1.3.1. Belgeli Akreditifler		-	-	-	-	-	-
1.3.2. Diğer Akreditifler		-	200,702	200,702	-	197,325	197,325
1.4. Garanti Verilen Prefinansmanlar		-	-	-	-	-	-
1.5. Cirolar		-	-	-	-	-	-
1.5.1. T.C. Merkez Bankasına Cirolar		-	-	-	-	-	-
1.5.2. Diğer Cirolar		-	-	-	-	-	-
1.6. Menkul Kıymetlerin Satım Alım Garantilerimizden		-	-	-	-	-	-
1.7. Faktoring Garantilerimizden		-	-	-	-	-	-
1.8. Diğer Garantilerimizden		-	-	-	-	-	-
1.9. Diğer Kefaletlerimizden		-	-	-	-	-	-
<b>II. TAAHHÜTLER</b>	(S.III.1)	<b>334,423</b>	<b>296,800</b>	<b>631,223</b>	<b>533,825</b>	<b>375,045</b>	<b>908,870</b>
2.1. Cayılamaz Taahhütler		334,423	296,800	631,223	533,825	375,045	908,870
2.1.1. Vadeli Aktif Değerler Alım Satım Taahhütleri		135,956	296,800	432,756	246,970	375,045	622,015
2.1.2. Vadeli Mevduat Alım Satım Taahhütleri		-	-	-	-	-	-
2.1.3. İştirak ve Bağlı Ortaklıkların İştirak Taahhütleri		-	-	-	-	-	-
2.1.4. Kul. Gar. Kredi Tahsis Taahhütleri		70,355	-	70,355	187,392	-	187,392
2.1.5. Men. Kıymetlerin Satım Alım Taahhütleri		-	-	-	-	-	-
2.1.6. Zorunlu Karşılık Ödeme Taahhüdü		-	-	-	-	-	-
2.1.7. Çekler İçin Ödeme Taahhütleri		117,008	-	117,008	86,442	-	86,442
2.1.8. İhracat Taahhütlerinden Kaynaklanan Vergi ve Fon Yükümlülükleri		2,693	-	2,693	2,484	-	2,484
2.1.9. Kredi Kartı Harcama Limiti Taahhütleri		6,510	-	6,510	9,180	-	9,180
2.1.10. Kredi Kartları ve Bankacılık Hizmetlerine İlişkin Promosyon Uyg. Taahh.		3	-	3	-	-	-
2.1.11. Açığa Menkul Kıymet Satış Taahhütlerinden Alacaklar		-	-	-	-	-	-
2.1.12. Açığa Menkul Kıymet Satış Taahhütlerinden Borçlar		-	-	-	-	-	-
2.1.13. Diğer Cayılamaz Taahhütler		1,898	-	1,898	1,357	-	1,357
2.2. Cayılabılır Taahhütler		-	-	-	-	-	-
2.2.1. Cayılabılır Kredi Tahsis Taahhütleri		-	-	-	-	-	-
2.2.2. Diğer Cayılabılır Taahhütler		-	-	-	-	-	-
<b>III. TÜREV FİNANSAL ARAÇLAR</b>	(S.III.5)	<b>1,375,524</b>	<b>3,082,189</b>	<b>4,457,713</b>	<b>2,617,920</b>	<b>4,914,204</b>	<b>7,532,124</b>
3.1. Riskten Korunma Amaçlı Türev Finansal Araçlar		-	-	-	-	-	-
3.1.1. Gerçeğe Uygun Değer Riskinden Korunma Amaçlı İşlemler		-	-	-	-	-	-
3.1.2. Nakit Akış Riskinden Korunma Amaçlı İşlemler		-	-	-	-	-	-
3.1.3. Yurtdışındaki Net Yatırım Riskinden Korunma Amaçlı İşlemler		-	-	-	-	-	-
3.2. Alım Satım Amaçlı İşlemler		1,375,524	3,082,189	4,457,713	2,617,920	4,914,204	7,532,124
3.2.1. Vadeli Döviz Alım-Satım İşlemleri		222,595	349,308	571,903	512,220	851,925	1,364,145
3.2.1.1. Vadeli Döviz Alım İşlemleri		115,806	170,331	286,137	191,533	490,373	681,906
3.2.1.2. Vadeli Döviz Satım İşlemleri		106,789	178,977	285,766	320,687	361,552	682,239
3.2.2. Para ve Faiz Swap İşlemleri		234,042	1,160,380	1,394,422	1,153,946	1,825,538	2,979,484
3.2.2.1. Swap Para Alım İşlemleri		156,384	536,264	692,648	983,311	498,355	1,481,666
3.2.2.2. Swap Para Satım İşlemleri		77,658	624,116	701,774	170,635	1,327,183	1,497,818
3.2.2.3. Swap Faiz Alım İşlemleri		-	-	-	-	-	-
3.2.2.4. Swap Faiz Satım İşlemleri		-	-	-	-	-	-
3.2.3. Para, Faiz ve Menkul Değer Opsiyonları		918,887	1,572,501	2,491,388	951,754	2,236,741	3,188,495
3.2.3.1. Para Alım Opsiyonları		251,352	983,479	1,234,831	303,500	1,284,269	1,587,769
3.2.3.2. Para Satım Opsiyonları		667,535	589,022	1,256,557	648,254	952,472	1,600,726
3.2.3.3. Faiz Alım Opsiyonları		-	-	-	-	-	-
3.2.3.4. Faiz Satım Opsiyonları		-	-	-	-	-	-
3.2.3.5. Menkul Değerler Alım Opsiyonları		-	-	-	-	-	-
3.2.3.6. Menkul Değerler Satım Opsiyonları		-	-	-	-	-	-
3.2.4. Futures Para İşlemleri		-	-	-	-	-	-
3.2.4.1. Futures Para Alım İşlemleri		-	-	-	-	-	-
3.2.4.2. Futures Para Satım İşlemleri		-	-	-	-	-	-
3.2.5. Futures Faiz Alım-Satım İşlemleri		-	-	-	-	-	-
3.2.5.1. Futures Faiz Alım İşlemleri		-	-	-	-	-	-
3.2.5.2. Futures Faiz Satım İşlemleri		-	-	-	-	-	-
3.2.6. Diğer		-	-	-	-	-	-
<b>B. EMANET VE REHİNLİ KIYMETLER (IV+V+VI)</b>		<b>41,556,126</b>	<b>22,550,351</b>	<b>64,106,477</b>	<b>34,553,221</b>	<b>21,196,482</b>	<b>55,749,703</b>
<b>IV. EMANET KIYMETLER</b>		<b>327,047</b>	<b>124,552</b>	<b>451,599</b>	<b>218,243</b>	<b>81,073</b>	<b>299,316</b>
4.1. Müşteri Fon ve Portföy Mevcutları		105,600	-	105,600	79,665	-	79,665
4.2. Emanete Alınan Menkul Değerler		3,708	41,477	45,185	3,799	40,137	43,936
4.3. Tahsile Alınan Çekler		140,366	80,508	220,874	116,783	36,390	153,173
4.4. Tahsile Alınan Ticari Senetler		77,373	2,567	79,940	17,996	4,546	22,542
4.5. Tahsile Alınan Diğer Kıymetler		-	-	-	-	-	-
4.6. İhracata Aracı Olunan Kıymetler		-	-	-	-	-	-
4.7. Diğer Emanet Kıymetler		-	-	-	-	-	-
4.8. Emanet Kıymet Alanlar		-	-	-	-	-	-
<b>V. REHİNLİ KIYMETLER</b>		<b>41,229,079</b>	<b>22,425,799</b>	<b>63,654,878</b>	<b>34,334,978</b>	<b>21,115,409</b>	<b>55,450,387</b>
5.1. Menkul Kıymetler		48,016	168	48,184	21,510	468	21,978
5.2. Teminat Senetleri		210,792	53,058	263,850	179,792	39,557	219,349
5.3. Emtia		271,711	-	271,711	189,641	-	189,641
5.4. Varant		-	-	-	-	-	-
5.5. Gayrimenkul		3,936,122	3,577,227	7,513,349	3,180,391	2,663,142	5,843,533
5.6. Diğer Rehinli Kıymetler		36,762,438	18,795,346	55,557,784	30,763,644	18,412,242	49,175,886
5.7. Rehinli Kıymet Alanlar		-	-	-	-	-	-
<b>VI. KABUL EDİLEN AVALLER VE KEFALETLER</b>		<b>-</b>	<b>-</b>	<b>-</b>	<b>-</b>	<b>-</b>	<b>-</b>
<b>BİLANÇO DIŞI HESAPLAR TOPLAMI (A+B)</b>		<b>43,562,929</b>	<b>26,425,837</b>	<b>69,988,766</b>	<b>37,965,432</b>	<b>26,952,402</b>	<b>64,917,834</b>

İlişkikte açıklama ve dipnotlar bu finansal tabloların tamamlayıcı bir unsurudur.

**FİBABANKA A.Ş. VE BAĞLI ORTAKLIĞI**  
**1 OCAK- 30 HAZİRAN 2014 HESAP DÖNEMİNE AİT**  
**KONSOLİDE GELİR TABLOSU**

(Tutarlar aksi belirtilmedikçe Bin Türk Lirası (“TL”) olarak belirtilmiştir.)

GELİR VE GİDER KALEMLERİ		Dipnot	CARİ DÖNEM (01/01/2014- 30/06/2014)	ÖNCEKİ DÖNEM (01/01/2013- 30/06/2013)	CARİ DÖNEM (01/04/2014- 30/06/2014)	ÖNCEKİ DÖNEM (01/04/2013- 30/06/2013)
<b>I.</b>	<b>FAİZ GELİRLERİ</b>	(5.IV.1)	<b>336,178</b>	<b>201,296</b>	<b>178,857</b>	<b>104,131</b>
1.1	Kredilerden Alınan Faizler		324,375	195,699	172,976	100,997
1.2	Zorunlu Karşılıklardan Alınan Faizler		-	-	-	-
1.3	Bankalardan Alınan Faizler		4,850	767	2,765	544
1.4	Para Piyasası İşlemlerinden Alınan Faizler		284	372	26	262
1.5	Menkul Değerlerden Alınan Faizler		6,646	4,445	3,077	2,324
1.5.1	Alın Satım Amaçlı Finansal Varlıklardan		466	453	245	197
1.5.2	Gerçeğe Uygun Değer Farkı Karı / Zarara Yansıtılan Olarak Sınıflandırılan FV		-	-	-	-
1.5.3	Satılmaya Hazır Finansal Varlıklardan		6,180	3,992	2,832	2,127
1.5.4	Vadeye Kadar Elde Tutulacak Yatırımlardan		-	-	-	-
1.6	Finansal Kiralama Gelirleri		-	-	-	-
1.7	Diğer Faiz Gelirleri		23	13	13	4
<b>II.</b>	<b>FAİZ GİDERLERİ</b>		<b>191,916</b>	<b>103,810</b>	<b>100,428</b>	<b>52,997</b>
2.1	Mevduata Verilen Faizler	(5.IV.2)	152,669	84,858	78,453	42,912
2.2	Kullanılan Kredilere Verilen Faizler	(5.IV.2)	16,134	8,184	7,868	4,259
2.3	Para Piyasası İşlemlerine Verilen Faizler		12	-	12	-
2.4	İhraç Edilen Menkul Kıymetlere Verilen Faizler	(5.IV.2)	21,403	9,440	13,245	5,165
2.5	Diğer Faiz Giderleri		1,698	1,328	850	661
<b>III.</b>	<b>NET FAİZ GELİRİ/GİDERİ (I - II)</b>		<b>144,262</b>	<b>97,486</b>	<b>78,429</b>	<b>51,134</b>
<b>IV.</b>	<b>NET ÜCRET VE KOMİSYON GELİRLERİ/GİDERLERİ</b>		<b>7,211</b>	<b>5,372</b>	<b>3,494</b>	<b>3,417</b>
4.1	Alınan Ücret ve Komisyonlar		12,008	7,977	6,074	4,885
4.1.1	Gayri Nakdi Kredilerden		3,624	2,385	1,821	1,235
4.1.2	Diğer	(5.IV.12)	8,384	5,592	4,253	3,650
4.2	Verilen Ücret ve Komisyonlar		4,797	2,605	2,580	1,468
4.2.1	Gayri Nakdi Kredilere		19	14	10	7
4.2.2	Diğer	(5.IV.12)	4,778	2,591	2,570	1,461
<b>V.</b>	<b>TEMETTÜ GELİRLERİ</b>	(5.IV.3)	<b>-</b>	<b>-</b>	<b>-</b>	<b>-</b>
<b>VI.</b>	<b>TİCARİ KÂR / ZARAR (Net)</b>	(5.IV.4)	<b>16,435</b>	<b>9,604</b>	<b>5,187</b>	<b>4,539</b>
6.1	Sermaye Piyasası İşlemleri Karı/Zararı		1,992	(350)	1,702	(707)
6.2	Türev Finansal İşlemlerden Karı/Zarar		19,449	5,799	2,881	3,884
6.3	Kambyo İşlemleri Karı/Zararı		(5,006)	4,155	604	1,362
<b>VII.</b>	<b>DİĞER FAALİYET GELİRLERİ</b>	(5.IV.5)	<b>3,938</b>	<b>2,224</b>	<b>2,042</b>	<b>1,037</b>
<b>VIII.</b>	<b>FAALİYET GELİRLERİ/GİDERLERİ TOPLAMI (III+IV+V+VI+VII)</b>		<b>171,846</b>	<b>114,686</b>	<b>89,152</b>	<b>60,127</b>
<b>IX.</b>	<b>KREDİ VE DİĞER ALACAKLAR DEĞER DÜŞÜŞ KARŞILIĞI (-)</b>	(5.IV.6)	<b>29,064</b>	<b>22,087</b>	<b>19,829</b>	<b>11,248</b>
<b>X.</b>	<b>DİĞER FAALİYET GİDERLERİ (-)</b>	(5.IV.7)	<b>97,867</b>	<b>65,261</b>	<b>49,714</b>	<b>35,678</b>
<b>XI.</b>	<b>NET FAALİYET KÂRI/ZARARI (VIII-IX-X)</b>		<b>44,915</b>	<b>27,338</b>	<b>19,609</b>	<b>13,201</b>
<b>XII.</b>	<b>BİRLEŞME İŞLEMİ SONRASINDA GELİR OLARAK KAYDEDİLEN FAZLALIK TUTARI</b>		<b>-</b>	<b>-</b>	<b>-</b>	<b>-</b>
<b>XIII.</b>	<b>ÖZKAYNAK YÖNTEMİ UYGULANAN ORTAKLIKLARDAN KÂR/ZARAR</b>		<b>-</b>	<b>-</b>	<b>-</b>	<b>-</b>
<b>XIV.</b>	<b>NET PARASAL POZİSYON KÂRI/ZARARI</b>		<b>-</b>	<b>-</b>	<b>-</b>	<b>-</b>
<b>XV.</b>	<b>SÜRDÜRÜLEN FAALİYETLER VERGİ ÖNCESİ K/Z (XI+...+XIV)</b>	(5.IV.8)	<b>44,915</b>	<b>27,338</b>	<b>19,609</b>	<b>13,201</b>
<b>XVI.</b>	<b>SÜRDÜRÜLEN FAALİYETLER VERGİ KARŞILIĞI (±)</b>	(5.IV.9)	<b>(10,017)</b>	<b>(7,926)</b>	<b>(4,474)</b>	<b>(3,948)</b>
16.1	Cari Vergi Karşılığı		(5,490)	(5,629)	(5,490)	(5,629)
16.2	Erteleilmiş Vergi Karşılığı		(4,527)	(2,297)	1,016	1,681
<b>XVII.</b>	<b>SÜRDÜRÜLEN FAALİYETLER DÖNEM NET K/Z (XV±XVI)</b>	(5.IV.10)	<b>34,898</b>	<b>19,412</b>	<b>15,135</b>	<b>9,253</b>
<b>XVIII.</b>	<b>DURDURULAN FAALİYETLERDEN GELİRLER</b>		<b>-</b>	<b>-</b>	<b>-</b>	<b>-</b>
18.1	Satış Amaçlı Elde Tutulan Duran Varlık Gelirleri		-	-	-	-
18.2	İştirak, Bağlı Ortaklık ve Birlikte Kontrol Edilen Ortaklıklar (İş Ort.) Satış Karları		-	-	-	-
18.3	Diğer Durdurulan Faaliyet Gelirleri		-	-	-	-
<b>XIX.</b>	<b>DURDURULAN FAALİYETLERDEN GİDERLER (-)</b>		<b>-</b>	<b>-</b>	<b>-</b>	<b>-</b>
19.1	Satış Amaçlı Elde Tutulan Duran Varlık Giderleri		-	-	-	-
19.2	İştirak, Bağlı Ortaklık ve Birlikte Kontrol Edilen Ortaklıklar (İş Ort.) Satış Zararları		-	-	-	-
19.3	Diğer Durdurulan Faaliyet Giderleri		-	-	-	-
<b>XX.</b>	<b>DURDURULAN FAALİYETLER VERGİ ÖNCESİ K/Z (XVIII-XIX)</b>		<b>-</b>	<b>-</b>	<b>-</b>	<b>-</b>
<b>XXI.</b>	<b>DURDURULAN FAALİYETLER VERGİ KARŞILIĞI (±)</b>		<b>-</b>	<b>-</b>	<b>-</b>	<b>-</b>
21.1	Cari Vergi Karşılığı		-	-	-	-
21.2	Erteleilmiş Vergi Karşılığı		-	-	-	-
<b>XXII.</b>	<b>DURDURULAN FAALİYETLER DÖNEM NET K/Z (XX±XXI)</b>		<b>-</b>	<b>-</b>	<b>-</b>	<b>-</b>
<b>XXIII.</b>	<b>NET DÖNEM KÂRI/ZARARI (XVII+XXII)</b>	(5.IV.11)	<b>34,898</b>	<b>19,412</b>	<b>15,135</b>	<b>9,253</b>
23.1	Grupun Karı / Zararı		34,899	19,412	15,135	9,253
23.2	Azımlık Payları Karı / Zararı (-)		(1)	-	-	-
	Hisse Başına Kar / Zarar (Tam TL)		0.00064	0.00041	0.00028	0.00019

İlişikteki açıklama ve dipnotlar bu finansal tabloların tamamlayıcı bir unsurudur.

**FİBANKA A.Ş. VE BAĞLI ORTAKLIĞI**  
**1 OCAK - 30 HAZİRAN 2014 HESAP DÖNEMİNE AİT**  
**ÖZKAYNAKLARDA MUHASEBEŞTİRİLEN GELİR GİDER**  
**KALEMLERİNE İLİŞKİN KONSOLİDE TABLO**  
(Tutarlar aksi belirtilmedikçe Bin Türk Lirası (“TL”) olarak belirtilmiştir.)

ÖZKAYNAKLARDA MUHASEBEŞTİRİLEN GELİR GİDER KALEMLERİ		CARİ DÖNEM (01/01/2014-30/06/2014)	ÖNCEKİ DÖNEM (01/01/2013-30/06/2013)
I.	MENKUL DEĞERLER DEĞERLEME FARKLARINA SATILMAYA HAZİR FİNANSAL VARLIKLARDAN EKLENEN	21,448	(21,128)
II.	MADDİ DURAN VARLIKLAR YENİDEN DEĞERLEME FARKLARI	-	-
III.	MADDİ OLMAYAN DURAN VARLIKLAR YENİDEN DEĞERLEME FARKLARI	-	-
IV.	YABANCI PARA İŞLEMLERİ İÇİN KUR ÇEVİRİM FARKLARI	-	-
V.	NAKİT AKIŞ RİSKİNDEN KORUNMA AMAÇLI TÜREV FİNANSAL VARLIKLARA İLİŞKİN KAR/ZARAR (Gerçeğe Uygun Değer Değişikliklerinin Etkin Kısmı)	-	-
VI.	YURTDIŞINDAKİ NET YATIRIM RİSKİNDEN KORUNMA AMAÇLI TÜREV FİNANSAL VARLIKLARA İLİŞKİN KÂR/ZARAR (Gerçeğe Uygun Değer Değişikliklerinin Etkin Kısmı)	-	-
VII.	MUHASEBE POLİTİKASINDA YAPILAN DEĞİŞİKLİKLER İLE HATALARIN DÜZELTİLMESİNİN ETKİSİ	-	-
VIII.	TMS UYARINCA ÖZKAYNAKLARDA MUHASEBEŞTİRİLEN DİĞER GELİR GİDER UNSURLARI	-	-
IX.	DEĞERLEME FARKLARINA AİT ERTELENMİŞ VERGİ	(3,777)	4,500
X.	DOĞRUDAN ÖZKAYNAK ALTINDA MUHASEBEŞTİRİLEN NET GELİR/GİDER (I+II+...+IX)	17,671	(16,628)
XI.	DÖNEM KÂR/ZARARI	(2,566)	(1,375)
11.1.	Menkul Değerlerin Gerçeğe Uygun Değerindeki Net Değişime (Kar-Zararın Transferi)	(2,566)	(1,375)
11.2.	Nakit Akış Riskinden Korunma Amaçlı Türev Finansal Varlıklardan Yeniden Sınıflandırılan ve Gelir Tablosunda Gösterilen Kısm	-	-
11.3.	Yurtdışındaki Net Yatırım Riskinden Korunma Amaçlı Yeniden Sınıflandırılan ve Gelir Tablosunda Gösterilen Kısm	-	-
11.4.	Diğer	-	-
XII.	DÖNEME İLİŞKİN MUHASEBEŞTİRİLEN TOPLAM KÂR/ZARAR (X+XI)	15,105	(18,003)

İlişikteki açıklama ve dipnotlar bu finansal tabloların tamamlayıcı bir unsurudur.

**FİBABANKA A.Ş. VE BAĞLI ORTAKLIĞI**  
**1 OCAK – 30 HAZİRAN 2014 HESAP DÖNEMİNE AİT**  
**KONSOLİDE ÖZKAYNAK DEĞİŞİM TABLOSU**  
(Tutarlar aksi belirtilmedikçe Bin Türk Lirası (“TL”) olarak belirtilmiştir.)

ÖZKAYNAK KALEMLERİNDEKİ DEĞİŞİKLİKLER	Dipnot	Ödenmiş	Ödenmiş Sermaye	Hisse Senedi	Hisse Senedi	Yasal Yedek	Statü	Olunmuş	Diğer	Dönem Net	Geçmiş Dönem	Menkul Değer	Maddi ve Maddi Olmayan	Ortaklıklardan	Risiken	Satış A. Durdurulan F.	Yenilik Payları	Azınlık	Toplam
		Sermaye	Enfl Düzeltme Farkı	İhraç Primi	İptal Kârları	Akçeler	Yedekleri	Yedek Akçe	Yedekler	Kârı / (Zararı)	Kârı / (Zararı)	Değerleme Farkı	Duran Varlık YDF	Bedelsiz Hisse Senetleri	Korunma Fonları	İşin Dur. V. Bir. Değ.F.	Toplam Özkaynak	Payları	Özkaynak
<b>ÖNCEKİ DÖNEM</b>																			
<b>01.01.2013-30.06.2013</b>																			
I. Dönem Başı Bakiyesi		426,650	17,416	-	-	-	-	-	-	45,715	(116,938)	324	9,502	-	-	-	382,669	-	382,669
II. TMS 8 Uyarınca Yapılan Düzeltmeler		-	-	-	-	-	-	-	-	-	-	-	-	-	-	-	-	-	-
2.1 Hataların Düzeltilmesinin Etkisi		-	-	-	-	-	-	-	-	-	-	-	-	-	-	-	-	-	-
2.2 Muhasebe Politikasında Yapılan Değişikliklerin Etkisi		-	-	-	-	-	-	-	-	-	-	-	-	-	-	-	-	-	-
III. Yeni Bakiye (I-II)		426,650	17,416	-	-	-	-	-	-	45,715	(116,938)	324	9,502	-	-	-	382,669	-	382,669
Dönem içindeki Değişimler																			
IV. Birleşmeden Kaynaklanan Artış/Azalış		-	-	-	-	-	-	-	-	-	-	-	-	-	-	-	-	-	-
V. Menkul Değerler Değerleme Farkları		-	-	-	-	-	-	-	-	-	-	(18,003)	-	-	-	-	(18,003)	-	(18,003)
VI. Risiken Korunma Fonları (Etkin kısım)		-	-	-	-	-	-	-	-	-	-	-	-	-	-	-	-	-	-
6.1 Nakit Akış Riskinden Korunma Amaçlı		-	-	-	-	-	-	-	-	-	-	-	-	-	-	-	-	-	-
6.2 Yurtdışındaki Net Yatırım Riskinden Korunma Amaçlı		-	-	-	-	-	-	-	-	-	-	-	-	-	-	-	-	-	-
VII. Maddi Duran Varlıklar Yeniden Değerleme Farkları		-	-	-	-	-	-	-	-	-	-	-	-	-	-	-	-	-	-
VIII. Maddi Olmayan Duran Varlıklar Yeniden Değerleme Farkları		-	-	-	-	-	-	-	-	-	-	-	-	-	-	-	-	-	-
IX. İştirakler, Bağlı Ort. ve Birlikte Kontrol Edilen Ort.(İ Ort.)		-	-	-	-	-	-	-	-	-	-	-	-	-	-	-	-	-	-
Bedelsiz His		-	-	-	-	-	-	-	-	-	-	-	-	-	-	-	-	-	-
X. Kur Farkları		-	-	-	-	-	-	-	-	-	-	-	-	-	-	-	-	-	-
XI. Varlıkların Elden Çıkarılmasından Kaynaklanan Değişiklik		-	-	-	-	-	-	-	-	-	-	-	-	-	-	-	-	-	-
XII. Varlıkların Yeniden Sınıflandırılmasından Kaynaklanan Değişiklik		-	-	-	-	-	-	-	-	-	-	-	-	-	-	-	-	-	-
XIII. İştirak Özkaynağındaki Değişikliklerin Banka Özkaynağına Etkisi		-	-	-	-	-	-	-	-	-	-	-	-	-	-	-	-	-	-
XIV. Sermaye Artırımı		123,350	(17,416)	-	-	-	-	-	-	-	-	-	(9,502)	-	-	-	96,432	-	96,432
14.1 Nakden		96,432	-	-	-	-	-	-	-	-	-	-	-	-	-	-	96,432	-	96,432
14.2 İç Kaynaklardan		26,918	(17,416)	-	-	-	-	-	-	-	-	-	(9,502)	-	-	-	-	-	-
XV. Hisse Senedi İhraçları		-	-	-	-	-	-	-	-	-	-	-	-	-	-	-	-	-	-
XVI. Hisse Senedi İptal Kârları		-	-	-	-	-	-	-	-	-	-	-	-	-	-	-	-	-	-
XVII. Ödenmiş Sermaye Enflasyon Düzeltme Farkı		-	-	-	-	-	-	-	-	-	-	-	-	-	-	-	-	-	-
XVIII. Diğer		-	-	-	-	-	-	-	-	-	(1,346)	-	-	-	-	-	(1,346)	-	(1,346)
XIX. Dönem Net Kârı veya Zararı		-	-	-	-	-	-	-	-	19,412	-	-	-	-	-	-	19,412	-	19,412
XX. Kâr Dağıtım		-	-	-	-	-	-	-	-	(45,715)	45,715	-	-	-	-	-	-	-	-
20.1 Dağıtılan Temettü		-	-	-	-	-	-	-	-	-	-	-	-	-	-	-	-	-	-
20.2 Yedeklere Aktarılan Tutarlar		-	-	-	-	-	-	-	-	-	-	-	-	-	-	-	-	-	-
20.3 Diğer		-	-	-	-	-	-	-	-	(45,715)	45,715	-	-	-	-	-	-	-	-
Dönem Sonu Bakiyesi (III+IV+V+...+XVIII+XIX+XX)		550,000	-	-	-	-	-	-	-	19,412	(72,569)	(17,679)	-	-	-	-	479,164	-	479,164
<b>CARİ DÖNEM</b>																			
<b>01.01.2014-30.06.2014</b>																			
I. Önceki Dönem Sonu Bakiyesi		550,000	-	-	-	-	-	-	-	43,703	(72,576)	(24,057)	-	-	-	-	497,070	54	497,124
Dönem içindeki Değişimler																			
II. Birleşmeden Kaynaklanan Artış/Azalış		-	-	-	-	-	-	-	-	-	-	-	-	-	-	-	-	-	-
III. Menkul Değerler Değerleme Farkları		-	-	-	-	-	-	-	-	-	-	15,105	-	-	-	-	15,105	-	15,105
IV. Risiken Korunma Fonları (Etkin kısım)		-	-	-	-	-	-	-	-	-	-	-	-	-	-	-	-	-	-
4.1 Nakit Akış Riskinden Korunma Amaçlı		-	-	-	-	-	-	-	-	-	-	-	-	-	-	-	-	-	-
4.2 Yurtdışındaki Net Yatırım Riskinden Korunma Amaçlı		-	-	-	-	-	-	-	-	-	-	-	-	-	-	-	-	-	-
V. Maddi Duran Varlıklar Yeniden Değerleme Farkları		-	-	-	-	-	-	-	-	-	-	-	-	-	-	-	-	-	-
VI. Maddi Olmayan Duran Varlıklar Yeniden Değerleme Farkları		-	-	-	-	-	-	-	-	-	-	-	-	-	-	-	-	-	-
VII. İştirakler, Bağlı Ort. ve Birlikte Kontrol Edilen Ort.(İ Ort.)		-	-	-	-	-	-	-	-	-	-	-	-	-	-	-	-	-	-
Bedelsiz His		-	-	-	-	-	-	-	-	-	-	-	-	-	-	-	-	-	-
VIII. Kur Farkları		-	-	-	-	-	-	-	-	-	-	-	-	-	-	-	-	-	-
IX. Varlıkların Elden Çıkarılmasından Kaynaklanan Değişiklik		-	-	-	-	-	-	-	-	-	-	-	-	-	-	-	-	-	-
X. Varlıkların Yeniden Sınıflandırılmasından Kaynaklanan Değişiklik		-	-	-	-	-	-	-	-	-	-	-	-	-	-	-	-	-	-
XI. İştirak Özkaynağındaki Değişikliklerin Banka Özkaynağına Etkisi		-	-	-	-	-	-	-	-	-	-	-	-	-	-	-	-	-	-
XII. Sermaye Artırımı		-	-	-	-	-	-	-	-	-	-	-	-	-	-	-	-	-	-
12.1 Nakden		-	-	-	-	-	-	-	-	-	-	-	-	-	-	-	-	-	-
12.2 İç Kaynaklardan		-	-	-	-	-	-	-	-	-	-	-	-	-	-	-	-	-	-
XIII. Hisse Senedi İhraç Primi		-	-	-	-	-	-	-	-	-	-	-	-	-	-	-	-	-	-
XIV. Hisse Senedi İptal Kârları		-	-	-	-	-	-	-	-	-	-	-	-	-	-	-	-	-	-
XV. Ödenmiş Sermaye Enflasyon Düzeltme Farkı		-	-	-	-	-	-	-	-	-	-	-	-	-	-	-	-	-	-
XVI. Diğer		-	-	-	-	-	-	-	-	-	-	-	-	-	-	-	-	-	-
XVII. Dönem Net Kârı veya Zararı		-	-	-	-	-	-	-	-	34,899	-	-	-	-	-	-	34,899	(1)	34,898
XVIII. Kâr Dağıtım		-	-	-	-	-	-	-	-	(43,703)	43,703	-	-	-	-	-	-	-	-
18.1 Dağıtılan Temettü		-	-	-	-	-	-	-	-	-	-	-	-	-	-	-	-	-	-
18.2 Yedeklere Aktarılan Tutarlar		-	-	-	-	-	-	-	-	-	-	-	-	-	-	-	-	-	-
18.3 Diğer		-	-	-	-	-	-	-	-	(43,703)	43,703	-	-	-	-	-	-	-	-
Dönem Sonu Bakiyesi (I+II+III+...+XVI+XVII+XVIII)		550,000	-	-	-	-	-	-	-	34,899	(28,873)	(8,952)	-	-	-	-	547,074	53	547,127

İlişikteki açıklamalar ve dipnotlar bu finansal tabloların tamamlayıcı bir unsurudur.

**FİBABANKA A.Ş. VE BAĞLI ORTAKLIĞI**  
**1 OCAK – 30 HAZİRAN 2014 HESAP DÖNEMİNE AİT**  
**KONSOLİDE NAKİT AKIŞ TABLOSU**  
(Tutarlar aksi belirtilmedikçe Bin Türk Lirası (“TL”) olarak belirtilmiştir.)

	Dipnot	CARİ DÖNEM (01/01/2014- 30/06/2014)	ÖNCEKİ DÖNEM (01/01/2013- 30/06/2013)
<b>A. BANKACILIK FAALİYETLERİNE İLİŞKİN NAKİT AKIMLARI</b>			
<b>1.1 Bankacılık Faaliyet Konusu Aktif ve Pasiflerdeki Değişim Öncesi Faaliyet Kârı/(Zararı)</b>		<b>129,897</b>	<b>89,412</b>
1.1.1 Alınan Faizler (+)		327,575	208,165
1.1.2 Ödenen Faizler (-)		178,566	97,856
1.1.3 Alınan Temettüleri (+)		-	-
1.1.4 Alınan Ücret ve Komisyonlar (+)		12,404	8,293
1.1.5 Elde Edilen Diğer Kazançlar (+)		2,858	7,685
1.1.6 Zarar Olarak Muhasebeleştirilen Donuk Alacaklardan Tahsilatlar (+)		2,136	196
1.1.7 Personelle ve Hizmet Tedarik Edenlere Yapılan Nakit Ödemeler (-)		82,361	55,432
1.1.8 Ödenen Vergiler (-)		3,849	3,002
1.1.9 Diğer (+/-)		49,700	21,363
<b>1.2 Bankacılık Faaliyetleri Konusu Aktif ve Pasiflerdeki Değişim</b>		<b>(198,621)</b>	<b>56,115</b>
1.2.1 Alım Satım Amaçlı Finansal Varlıklarda Net (Artış) Azalış (+/-)		303	5,626
1.2.2 Gerçeğe Uygun Değer Farkı Kâr veya Zarara Yansıtılan Finansal Varlıklarda Net (Artış) Azalış (+/-)		-	-
1.2.3 Bankalar Hesabındaki Net (Artış) Azalış (+/-)		145,030	(41,091)
1.2.4 Kredilerdeki Net (Artış) Azalış (+/-)		(619,087)	(725,659)
1.2.5 Diğer Aktiflerde Net (Artış) Azalış (+/-)		(6,266)	(4,517)
1.2.6 Bankaların Mevduatlarında Net Artış (Azalış) (+/-)		143,112	66,524
1.2.7 Diğer Mevduatlarda Net Artış (Azalış) (+/-)		281,126	804,067
1.2.8 Alınan Kredilerdeki Net Artış (Azalış) (+/-)		59,250	44,693
1.2.9 Vadesi Gelmiş Borçlarda Net Artış (Azalış) (+/-)		-	-
1.2.10 Diğer Borçlarda Net Artış (Azalış) (+/-)		(202,089)	(93,528)
<b>I. Bankacılık Faaliyetlerinden Kaynaklanan Net Nakit Akımı (+/-)</b>		<b>(68,724)</b>	<b>145,527</b>
<b>B. YATIRIM FAALİYETLERİNE İLİŞKİN NAKİT AKIMLARI</b>		<b>-</b>	<b>-</b>
<b>II. Yatırım Faaliyetlerinden Kaynaklanan Net Nakit Akımı (+/-)</b>		<b>19,727</b>	<b>(162,296)</b>
2.1 İktisap Edilen Bağlı Ortaklık ve İştirakler ve Birlikte Kontrol Edilen Ortaklıklar (-)		-	-
2.2 Elden Çıkarılan Bağlı Ortaklık ve İştirakler ve Birlikte Kontrol Edilen Ortaklıklar (+)		-	-
2.3 Satın Alınan Menkuller ve Gayrimenkuller (-)		4,331	6,595
2.4 Elden Çıkarılan Menkul ve Gayrimenkuller (+)		1,310	1,846
2.5 Elde Edilen Satılmaya Hazır Finansal Varlıklar (-)		30,080	235,722
2.6 Elden Çıkarılan Satılmaya Hazır Finansal Varlıklar (+)		53,673	78,995
2.7 Satın Alınan Yatırım Amaçlı Menkul Değerler (-)		-	-
2.8 Satılan Yatırım Amaçlı Menkul Değerler (+)		-	-
2.9 Diğer (+/-)		(845)	(820)
<b>C. FİNANSMAN FAALİYETLERİNE İLİŞKİN NAKİT AKIMLARI</b>		<b>-</b>	<b>-</b>
<b>III. Finansman Faaliyetlerinden Sağlanan Net Nakit (+/-)</b>		<b>166,962</b>	<b>66,113</b>
3.1 Krediler ve İhraç Edilen Menkul Değerlerden Sağlanan Nakit (+)		272,215	94,681
3.2 Krediler ve İhraç Edilen Menkul Değerlerden Kaynaklanan Nakit Çıkışı (-)		105,253	125,000
3.3 İhraç Edilen Sermaye Araçları (+)		-	96,432
3.4 Temettü Ödemeleri (-)		-	-
3.5 Finansal Kiralamaya İlişkin Ödemeler (-)		-	-
3.6 Diğer (+/-)		-	-
<b>IV. Döviz Kurundaki Değişimin Nakit ve Nakde Eşdeğer Varlıklar Üzerindeki Etkisi (+/-)</b>		<b>1,604</b>	<b>5,336</b>
<b>V. Nakit ve Nakde Eşdeğer Varlıklardaki Net Artış (I+II+III+IV)</b>		<b>119,569</b>	<b>54,680</b>
<b>VI. Dönem Başındaki Nakit ve Nakde Eşdeğer Varlıklar (+)</b>		<b>195,826</b>	<b>100,478</b>
<b>VII. Dönem Sonundaki Nakit ve Nakde Eşdeğer Varlıklar (V+VI)</b>		<b>315,395</b>	<b>155,158</b>

İlişikteki açıklamalar ve dipnotlar bu finansal tabloların tamamlayıcı bir unsurudur.

## **ÜÇÜNCÜ BÖLÜM**

### **MUHASEBE POLİTİKALARI**

#### **I. Sunum esaslarına ilişkin açıklamalar**

##### **1. Finansal tablolar ile bunlara ilişkin açıklama ve dipnotların Türkiye Muhasebe Standartları ve Bankaların Muhasebe Uygulamalarına ve Belgelerin Saklanması İlişkin Usul ve Esaslar Hakkında Yönetmeliğe uygun olarak hazırlanması**

Banka muhasebe kayıtlarını, konsolide finansal tablolarını ve bunlara ilişkin açıklama ve dipnotlarını, 1 Kasım 2005 tarih ve 25983 sayılı Resmi Gazete’de yayımlanarak yürürlüğe giren 5411 sayılı Bankacılık Kanunu’nun “Muhasebe ve Raporlama” başlıklı 37. maddesi hükümleri gereğince Bankacılık Düzenleme ve Denetleme Kurumu (“BDDK”) tarafından yayımlanan ve 1 Kasım 2006 tarihinden geçerli olmak üzere yürürlüğe konulan “Bankaların Muhasebe Uygulamalarına ve Belgelerin Saklanması İlişkin Usul ve Esaslar Hakkında Yönetmelik” ile beraber Kamu Gözetimi Muhasebe ve Denetim Standartları Kurumu (“KGK”) tarafından yürürlüğe konulmuş olan Türkiye Muhasebe Standartları (“TMS”), Türkiye Finansal Raporlama Standartları (“TFRS”) ile bunlara ilişkin ek ve yorumlara uygun olarak düzenlemektedir.

Konsolide finansal tablolar, gerçeğe uygun değerleri ile gösterilen finansal varlık ve yükümlülüklerin dışında, tarihi maliyet esası baz alınarak bin TL olarak hazırlanmıştır.

##### **2. Konsolide finansal tabloların hazırlanmasında izlenen muhasebe politikaları ve kullanılan değerlendirme esasları**

Konsolide finansal tabloların hazırlanmasında izlenen muhasebe politikaları ve kullanılan değerlendirme esasları TMS, TFRS, 1 Kasım 2006 tarihli ve 26333 sayılı Resmi Gazete’de yayımlanan “Bankaların Muhasebe Uygulamalarına ve Belgelerin Saklanması İlişkin Usul ve Esaslar Hakkında Yönetmelik” ve 28 Haziran 2012 tarihli ve 28337 sayılı Resmi Gazete’de yayımlanan “Bankalarca Kamuya Açıklanacak Finansal Tablolar ile Bunlara İlişkin Açıklama ve Dipnotlar Hakkında Tebliğ” kapsamında yer alan esaslara göre belirlenmiş ve uygulanmıştır. Söz konusu muhasebe politikaları ve değerlendirme esasları aşağıda yer alan II ile XXIV no’lu dipnotlarda açıklanmaktadır.

#### **II. Finansal araçların kullanım stratejisi ve yabancı para cinsinden işlemlere ilişkin açıklamalar**

##### **1. Finansal araçların kullanım stratejisi**

Bilançoda taşınan faiz ve likidite riskinin yönetilmesindeki önemli bir unsur, hem aktif hem de pasif tarafın paralel seyir izlemesidir.

Taşınan kur riski, faiz riski ve likidite riski çeşitli risk yönetim sistemleri ile ölçülmekte ve izlenmekte, bilanço yönetimi bu çerçevede belirlenen risk limitleri ve yasal limitler dahilinde yapılmaktadır. Riske maruz değer hesaplamaları bu amaçla kullanılmaktadır.

Kısa ve uzun vadeli finansal araçların alım-satım işlemleri, belirlenen risk limitlerinin izin verdiği ölçülerde ve sermayenin riskten arındırılmış getirisini arttıracak şekilde gerçekleştirilmektedir.

Kur riskinden korunmak amacıyla mevcut döviz pozisyonu belirli döviz cinslerinde bir sepet dengesine göre izlenmektedir.

## FİBABANKA A.Ş. VE BAĞLI ORTAKLIĞI

### 1 OCAK – 30 HAZİRAN 2014 HESAP DÖNEMİNE AİT KONSOLİDE FİNANSAL TABLOLARA İLİŞKİN AÇIKLAMA VE DİPNOTLAR

(Tutarlar aksi belirtilmedikçe Bin Türk Lirası (“TL”) olarak belirtilmiştir.)

#### 2. Yabancı para cinsi üzerinden işlemler

##### 2.1 Yabancı para işlemlerin dönüştürülmesinde ve bunların finansal tablolara yansıtılmasında kullanılan kur değerleri

Yabancı para ile gerçekleştirilen işlemler, TMS 21 “Kur Değişiminin Etkileri” standardı esas alınarak muhasebeleştirilmiş olup, 30 Haziran 2014 tarihi itibarıyla tamamlanan yabancı para işlemlerden doğan kur farkı gelirleri ve giderleri işlemin yapıldığı tarihteki geçerli kurlar üzerinden Türk Lirası’na çevrilmekte ve kayıtlara intikal ettirilmektedir. Dönem sonlarında, yabancı para aktif ve pasif hesapların bakiyeleri, dönem sonu döviz alış kurlarından evalüasyona tabi tutularak TL’ye çevrilmiş ve oluşan kur farkları kambiyo işlemleri karı veya zararı olarak kayıtlara yansıtılmıştır.

İlgili dönem sonları itibarıyla değerlemeye esas alınan döviz alış kurları aşağıdaki gibidir:

	30 Haziran 2014	31 Aralık 2013
ABD Doları	2.1234	2.1343
Avro	2.8919	2.9365

##### 2.2 Döneme ilişkin net kar ya da zarara dahil edilen toplam kur farkları

30 Haziran 2014 tarihinde sona eren döneme ait kâr/zarar tutarına dahil edilen net kambiyo zararı 5,006 TL’dir (30 Haziran 2013: 4,155 TL kâr).

#### III. Konsolide edilen ortaklıklara ilişkin bilgilerin sunumu

30 Haziran 2014 tarihli konsolide finansal tablolarda Banka’nın Kasım 2013’te kurulan bağlı ortaklığı Fiba Portföy Yönetimi A.Ş. (“Fiba Portföy”) tam konsolidasyon yöntemi kullanılmak suretiyle konsolide edilmiştir. Fibabanka A.Ş. ve Fiba Portföy Yönetimi A.Ş. birlikte raporda “Grup” olarak ifade edilmektedir.

Fiba Portföy’ün SPK’ya yapmış olduğu portföy yöneticiliği yetki belgesi başvurusu olumlu sonuçlanmış ve 12/12/2013 tarih ve PYS. PY 56/1267 no’lu yetki belgesi verilmiştir.

Fiba Portföy’ün amacı, Sermaye Piyasası Kanunu ve ilgili mevzuat hükümleri çerçevesinde finansal varlıklardan oluşan portföyleri müşterilerle portföy yönetim sözleşmesi yapmak suretiyle ve vekil sıfatı ile yönetmek ve sermaye piyasası faaliyetlerinde bulunmaktır. Fiba Portföy ayrıca portföy yöneticiliği faaliyeti kapsamında yerli ve yabancı yatırım fonları, yatırım ortaklıkları ile yerli ve yabancı gerçek ve tüzel kişilerle yatırım şirketleri ve benzeri girişimlerin portföylerini de mevzuat hükümleri dairesinde yönetebilir. Ayrıca, sermaye piyasası mevzuatında yer alan şartları sağlamak ve Sermaye Piyasası Kurulu’ndan gerekli izin ve yetki belgelerini almak kaydıyla yatırım danışmanlığı faaliyeti, Borsa İstanbul A.Ş. Gelişen İşletmeler Piyasası’nda piyasa danışmanlığı ve yatırım fonlarının katılma paylarının alım satımına aracılık faaliyetinde de bulunabilir. Banka, merkezi İstanbul’da bulunan Fiba Portföy’ün %99’una sahiptir.

Tam konsolidasyon yöntemine göre, bağlı ortaklığın aktif, pasif, gelir, gider ve bilanço dışı yükümlülüklerinin yüzde yüzü Ana Ortaklık Banka’nın aktif, pasif, gelir, gider ve bilanço dışı yükümlülükleri ile birleştirilmiştir. Grup’un bağlı ortaklığındaki yatırımının defter değeri ile bağlı ortaklığın sermayesinin maliyet değerinin Grup’a ait olan kısmı netleştirilmiştir. Banka ile bağlı ortaklığı arasındaki işlemlerden kaynaklanan bakiyeler ile kârlar ve zararlar karşılıklı olarak mahsup edilmiştir. Konsolide edilmiş bağlı ortaklığın net geliri içindeki azınlık payları, Grup’a ait net gelirin hesaplanabilmesini teminen belirlenmiş ve gelir tablosunda ayrı bir kalem olarak gösterilmiştir. Azınlık payları, konsolide edilmiş bilançoda, özkaynaklar altında gösterilmiştir.

## **FİBABANKA A.Ş. VE BAĞLI ORTAKLIĞI**

### **1 OCAK – 30 HAZİRAN 2014 HESAP DÖNEMİNE AİT KONSOLİDE FİNANSAL TABLOLARA İLİŞKİN AÇIKLAMA VE DİPNOTLAR**

(Tutarlar aksi belirtilmedikçe Bin Türk Lirası (“TL”) olarak belirtilmiştir.)

---

#### **IV. Vadeli işlem ve opsiyon sözleşmeleri ile türev ürünlerine ilişkin açıklamalar**

Ana Ortaklık Banka'nın türev işlemlerini ağırlıklı olarak yabancı para swapları, yabancı para opsiyonları ile vadeli döviz alım-satım sözleşmeleri oluşturmaktadır. Ana ortaklık Banka'nın ana sözleşmeden ayrıştırılmak suretiyle oluşturulan türev ürünleri bulunmamaktadır.

TMS 39 “Finansal Araçlar: Muhasebe ve Ölçme” standardı hükümleri uyarınca vadeli döviz alım-satım sözleşmeleri, swap ve opsiyon işlemleri “Riskten korunma amaçlı” ve “Alım satım amaçlı” işlemler olarak sınıflandırılmaktadır. Türev işlemlerin ilk olarak kayda alınmasında elde etme maliyeti kullanılmakta ve bunlara ilişkin işlem maliyetleri elde etme maliyetine dahil edilmektedir. Ayrıca, türev işlemlerden doğan yükümlülük ve alacaklar sözleşme tutarları üzerinden nazım hesaplara kaydedilmektedir. Alım satım amaçlı türev işlemler kayda alınmalarını izleyen dönemlerde rayiç değer ile değerlendirilmekte ve rayiç değer pozitif veya negatif olmasına göre Alım Satım Amaçlı Türev Finansal Varlıklar veya Alım Satım Amaçlı Türev Finansal Borçlar hesaplarında bilanço içerisinde gösterilmektedir. Riskten korunma amaçlı türev işlemler kayda alınmalarını izleyen dönemlerde rayiç değer ile değerlendirilmekte ve rayiç değer pozitif veya negatif olmasına göre Riskten Korunma Amaçlı Türev Finansal Varlıklar veya Riskten Korunma Amaçlı Türev Finansal Borçlar hesaplarında bilanço içerisinde gösterilmektedir. Yapılan değerlendirme sonucu rayiç değerde meydana gelen farklar gelir tablosuna yansıtılmaktadır.

#### **V. Faiz gelir ve giderine ilişkin açıklamalar**

İç verim oranı yöntemi kullanılarak hesaplanan faiz gelirleri ve giderleri tahakkuk esasına göre muhasebeleştirilmektedir. 5411 sayılı Bankacılık Kanunu'nun 53 ve 93 üncü maddelerine dayanılarak, ilgili yönetmelik uyarınca donuk alacak haline gelen kredilerin faiz reeskontları iptal edilmekte ve söz konusu krediler yine aynı mevzuat uyarınca canlı krediler içinde sınıflandırılmaya veya tahsil edilinceye kadar faiz reeskontu yapılmamaktadır.

#### **VI. Ücret ve komisyon gelir ve giderlerine ilişkin açıklamalar**

Ücret ve komisyon gelir/giderleri işlemin niteliği doğrultusunda tahakkuk ya da tahsilat esasına göre muhasebeleştirilmektedir.

## FİBABANKA A.Ş. VE BAĞLI ORTAKLIĞI

### 1 OCAK – 30 HAZİRAN 2014 HESAP DÖNEMİNE AİT KONSOLİDE FİNANSAL TABLOLARA İLİŞKİN AÇIKLAMA VE DİPNOTLAR

(Tutarlar aksi belirtilmedikçe Bin Türk Lirası (“TL”) olarak belirtilmiştir.)

#### VII. Finansal varlıklara ilişkin açıklamalar

Finansal varlıklar; nakit mevcudunu, sözleşmeden doğan ve karşı taraftan nakit veya başka bir finansal varlık edinme veya karşılıklı olarak finansal araçları değiştirme hakkını ya da karşı tarafın sermaye aracı işlemlerini ifade eder. Finansal varlıklar; gerçeğe uygun değerlendirme farkı kar/zarara yansıtılan finansal varlıklar, vadeye kadar elde tutulacak yatırımlar, satılmaya hazır finansal varlıklar ve krediler ve alacaklar olarak dört grupta sınıflandırılabilir.

#### 1. Gerçeğe uygun değerlendirme farkı kar/zarara yansıtılan finansal varlıklar

##### 1.1 Alım-satım amaçlı finansal varlıklar

Alım-satım amaçlı finansal varlıklar rayiç değer esasına göre değerlemeye tabi tutulmakta ve değerlendirme sonucunda oluşan kazanç ya da kayıplar kar/zarar hesaplarına yansıtılmaktadır. Alım satım amaçlı menkul değerlerin elde tutulması süresince elde etme maliyeti ile iç verim oranına göre hesaplanan değerleri arasındaki fark, gelir tablosunda faiz gelirleri içinde gösterilmekte olup, söz konusu finansal varlıkların vadesinden önce elden çıkarılması sonucunda oluşan rayiç değerleri ve iç verim oranına göre hesaplanan değerleri arasındaki fark sermaye piyasası işlemleri kar/zararı içinde muhasebeleştirilmektedir.

##### 1.2 Gerçeğe uygun değer farkı kar/zarara yansıtılan olarak sınıflanan finansal varlıklar

Grup’un gerçeğe uygun değer farkı kar/zarara yansıtılan olarak sınıflandırılan finansal varlıkları bulunmamaktadır.

#### 2. Satılmaya hazır finansal varlıklar

Satılmaya hazır finansal varlıklar, krediler ve alacaklar, vade sonuna kadar elde tutulacak yatırımlar ve alım satım amaçlılar dışında kalan finansal varlıklardan oluşmaktadır. Satılmaya hazır finansal varlıkların müteakip değerlemesi rayiç değeri üzerinden yapılmaktadır.

Satılmaya hazır borçlanma senetlerinin etkin faiz yöntemi ile hesaplanan faiz gelirleri gelir tablosuna yansıtılmaktadır. Satılmaya hazır finansal varlıkların itfa edilmiş maliyetleri ile rayiç değerlerindeki değişikliklerden kaynaklanan gerçekleşmemiş kar veya zararlar özkaynak kalemleri içerisinde “Menkul Değerler Değerleme Farkları” hesabı altında gösterilmektedir. Satılmaya hazır finansal varlıklar elden çıkarılması durumunda rayiç değer uygulaması sonucunda özkaynak hesaplarında oluşan değer, gelir tablosuna yansıtılmaktadır.

Menkul değerlerin alım ve satım işlemleri teslim tarihinde muhasebeleştirilmektedir.

#### 3. Vadeye kadar elde tutulacak yatırımlar

Grup’un 30 Haziran 2014 tarihi itibarıyla vadeye kadar elde tutulacak yatırımları bulunmamaktadır.

#### 4. Kredi ve alacaklar

Krediler ve alacaklar borçluya para, mal veya hizmet sağlama yoluyla yaratılan finansal varlıkları ifade etmektedir.

Krediler sabit veya belirlenebilir nitelikte ödemelere sahip olan ve aktif bir piyasada işlem görmeyen finansal varlıklardır.

Krediler, TMS 39 “Finansal Araçlar: Muhasebeleştirme ve Ölçme” standardı uyarınca elde etme maliyeti ile muhasebeleştirilmekte, etkin faiz yöntemi ile iskonto edilmiş maliyet tutarı üzerinden değerlendirilmektedir. Bunların teminatı olarak alınan varlıklarla ilgili olarak ödenen harç, işlem gideri ve bunun gibi diğer masraflar işlem maliyetinin bir bölümü olarak kabul edilmekte ve müşteriye yansıtılmaktadır.

## FİBABANKA A.Ş. VE BAĞLI ORTAKLIĞI

### 1 OCAK – 30 HAZİRAN 2014 HESAP DÖNEMİNE AİT KONSOLİDE FİNANSAL TABLOLARA İLİŞKİN AÇIKLAMA VE DİPNOTLAR

(Tutarlar aksi belirtilmedikçe Bin Türk Lirası (“TL”) olarak belirtilmiştir.)

#### VIII. Finansal varlıklarda değer düşüklüğüne ilişkin açıklamalar

Grup, her bilanço döneminde, bir finansal varlık veya finansal varlık grubunun değer düşüklüğüne uğradığına ilişkin ortada tarafsız göstergelerin bulunup bulunmadığı hususunu değerlendirir. Anılan türden bir göstergenin mevcut olması durumunda Grup ilgili değer düşüklüğü tutarını tespit eder.

Bir finansal varlık veya finansal varlık grubu, yalnızca, ilgili varlığın ilk muhasebeleştirilmesinden sonra bir veya birden daha fazla olayın (“zarar/kayıp olayı”) meydana geldiğine ve söz konusu zarar olayının (veya olaylarının) ilgili finansal varlığın veya varlık grubunun güvenilir bir biçimde tahmin edilebilen gelecekteki tahmini nakit akışları üzerindeki etkisi sonucunda değer düşüklüğüne uğradığına ilişkin tarafsız bir göstergenin bulunması durumunda değer düşüklüğüne uğrar ve değer düşüklüğü zararı oluşur.

1 Kasım 2006 tarih 2633 sayılı Resmi Gazete’de yayımlanan ilgili yönetmelik çerçevesinde sınıflandırılan krediler için ayrılması gerekli özel ve genel karşılıklar ayrılmakta olup, ayrılan karşılıklar ilgili dönemin kar/zarar hesaplarına aktarılmaktadır.

#### IX. Finansal araçların netleştirilmesine ilişkin açıklamalar

Alım satım amaçlı ve borsada işlem gören hisse senetlerinin rayiç değerlerinin defter değerinin altında kalması durumunda karşılık ayrılmakta, ayrılan karşılıklar bilançoda defter değeri ile netleştirilerek gösterilmektedir.

“Bankalarca Karşılık Ayrılacak Kredilerin ve Diğer Alacakların Niteliklerinin Belirlenmesi ve Ayrılacak Karşılıklara İlişkin Esas ve Usuller Hakkında Yönetmelik” çerçevesinde takipteki alacaklara özel karşılıklar ayrılmakta ve bu karşılıklar bilançonun aktifinde takipteki krediler bakiyesinden düşülmektedir. Bunun haricindeki finansal varlık ve yükümlülükler, sadece yasal olarak uygulanabilir olduğu durumlarda netleştirilmektedir.

#### X. Satış ve geri alım anlaşmaları ve menkul değerlerin ödünç verilmesi işlemlerine ilişkin açıklamalar

Tekrar geri alımlarını öngören anlaşmalar çerçevesinde satılmış olan menkul kıymetler (“Repo”) portföyde tutuluş amaçlarına göre “Alım satım amaçlı”, “Satılmaya hazır” veya “Vadeye kadar elde tutulacak” portföylerde sınıflandırılmakta ve ait olduğu portföyün esaslarına göre değerlemeye tabi tutulmaktadır. Repo sözleşmesi karşılığı elde edilen fonlar pasifte “Repo işlemlerinden sağlanan fonlar” hesabında muhasebeleştirilmekte ve ilgili repo anlaşmaları ile belirlenen satım ve geri alım fiyatları arasındaki farkın döneme isabet eden kısmı için “Etkin faiz (iç verim) oranı yöntemi”ne göre gider reeskontu hesaplanmaktadır.

Geri satım taahhüdü ile alınmış menkul kıymetler (“Ters repo”) işlemleri bilançoda “Ters repo işlemlerinden alacaklar” kalemi altında muhasebeleştirilmektedir.

## FİBABANKA A.Ş. VE BAĞLI ORTAKLIĞI

### 1 OCAK – 30 HAZİRAN 2014 HESAP DÖNEMİNE AİT KONSOLİDE FİNANSAL TABLOLARA İLİŞKİN AÇIKLAMA VE DİPNOTLAR

(Tutarlar aksi belirtilmedikçe Bin Türk Lirası (“TL”) olarak belirtilmiştir.)

#### **XI. Satış amaçlı elde tutulan ve durdurulan faaliyetlere ilişkin duran varlıklar ile bu varlıklara ilişkin borçlar hakkında açıklamalar**

Satış amaçlı elde tutulan varlık olarak sınıflandırılma kriterlerini sağlayan varlıklar; defter değerleri ile satış için katlanılacak maliyetler düşülmüş gerçeğe uygun değerlerinden düşük olanı ile ölçülür. Söz konusu varlıklar üzerinden amortisman ayırma işlemi durdurulur ve bu varlıklar bilançoda ayrı olarak sunulur. Bir varlığın satış amaçlı elde tutulan bir varlık olarak sınıflandırılabilmesi için ilgili varlığın (veya elden çıkarılacak varlık grubunun) bu tür varlıkların (veya elden çıkarılacak varlık grubunun) satışında sıkça rastlanan ve alışılmış koşullar çerçevesinde derhal satılabilecek durumda olması ve satış olasılığının yüksek olması gerekir. Satış olasılığının yüksek olması için uygun bir yönetim kademesi tarafından, varlığın (veya elden çıkarılacak varlık grubunun) satışına ilişkin bir plan yapılmış ve alıcıların tespiti ile planın tamamlanmasına yönelik aktif bir program başlatılmış olmalıdır. Ayrıca, varlık (veya elden çıkarılacak varlık grubu) gerçeğe uygun değeriyle uyumlu bir fiyat ile aktif olarak pazarlanıyor olmalıdır.

Çeşitli olay veya koşullar satış işleminin tamamlanma süresini bir yıldan fazlaya uzatabilir. Söz konusu gecikmenin işletmenin kontrolü dışındaki olaylar veya koşullar nedeniyle gerçekleşmiş ve işletmenin ilgili varlığın (veya elden çıkarılacak varlık grubunun) satışına yönelik satış planının devam etmekte olduğuna dair yeterli kanıt bulunması durumunda söz konusu varlıklar, satış amaçlı elde tutulan varlık olarak sınıflandırılmaya devam edilir.

Durdurulan bir faaliyet, bir bankanın elden çıkarılan veya satış amacıyla elde tutulan olarak sınıflandırılan bir bölümüdür. Durdurulan faaliyetlere ilişkin sonuçlar gelir tablosunda ayrı olarak sunulur.

#### **XII. Şerefiye ve diğer maddi olmayan duran varlıklara ilişkin açıklamalar**

Bilanço tarihleri itibarıyla ilişikteki finansal tablolarda şerefiye bulunmamaktadır. Grup’un maddi olmayan duran varlıkları yazılım programları, gayrimaddi haklar ve diğer maddi olmayan duran varlıklardan oluşmaktadır.

Maddi olmayan duran varlıklardan 1 Ocak 2005 tarihinden önce alınanlar 31 Aralık 2004 tarihine kadar enflasyona göre düzeltilmiş maliyet değerlerinden 1 Ocak 2005 tarihinden sonra alınanlar ise satın alınan bedellerinden birikmiş ifta paylarının düşülmesinden sonra kalan tutarları ile yansıtılmaktadır.

Grup’un maddi olmayan duran varlıklarının tahmini ekonomik ömrü 3 ile 10 yıl, amortisman oranı %10 ile %33.3 arasındadır.

Grup değer düşüklüğü ile ilgili bir belirtinin mevcut olması durumunda ilgili varlığın geri kazanılabilir tutarını TMS 36 “Varlıklarda Değer Düşüklüğü” standardı çerçevesinde tahmin etmekte ve geri kazanılabilir tutarın ilgili varlığın defter değerinin altında olması durumunda değer düşüklüğü karşılığı ayrılmaktadır.

## FİBABANKA A.Ş. VE BAĞLI ORTAKLIĞI

### 1 OCAK – 30 HAZİRAN 2014 HESAP DÖNEMİNE AİT KONSOLİDE FİNANSAL TABLOLARA İLİŞKİN AÇIKLAMA VE DİPNOTLAR

(Tutarlar aksi belirtilmedikçe Bin Türk Lirası (“TL”) olarak belirtilmiştir.)

#### XIII. Maddi duran varlıklara ilişkin açıklamalar

Tüm maddi duran varlıklar TMS 16 “Maddi Duran Varlıklar” standardı uyarınca kayıtlara maliyet bedelinden alınmaktadır.

Maddi duran varlıklardan 1 Ocak 2005 tarihinden önce satın alınanlar 31 Aralık 2004 tarihine kadar enflasyona göre düzeltilmiş elde etme maliyet değerlerinden enflasyona göre düzeltilmiş birikmiş amortismanların ve varsa değer azalışlarının düşülmesinden, 1 Ocak 2005 tarihinden sonra satın alınanlar satın alma bedellerinden birikmiş amortismanların ve varsa değer azalışlarının düşülmesinden sonra kalan tutarlarıyla kayıtlara yansıtılmaktadır.

Grup değer düşüklüğü ile ilgili bir belirtinin mevcut olması durumunda ilgili varlığın geri kazanılabilir tutarını TMS 36 “Varlıklarda Değer Düşüklüğü” standardı çerçevesinde tahmin etmekte ve geri kazanılabilir tutarın ilgili varlığın defter değerinin altında olması durumunda değer düşüklüğü karşılığı ayrılmaktadır.

Maddi duran varlıkların elden çıkarılmasından doğan kazanç ve kayıplar net elden çıkarma hasılatı ile ilgili maddi duran varlığın net defter değerinin arasındaki fark olarak hesaplanmaktadır.

Maddi duran varlıklara yapılan normal bakım ve onarım harcamaları gider olarak muhasebeleştirilmektedir.

Maddi duran varlıklar üzerinde rehin, ipotek ve benzeri herhangi bir takyidat bulunmamaktadır.

Muhasebe tahminlerinde, cari döneme önemli bir etkisi olan ya da sonraki dönemlerde önemli bir etkisi olması beklenen değişiklik bulunmamaktadır.

Maddi duran varlıkların amortismanında kullanılan oranlar ve tahmini ekonomik ömür olarak öngörülen süreler aşağıdaki gibidir.

Maddi Duran Varlıklar	Tahmini Ekonomik Ömür (Yıl)	Amortisman Oranı (%)
Kasalar	2-50	2-50
Nakil Araçları	5	20
Diğer Maddi Duran Varlıklar	4-50	2-25

#### XIV. Kiralama işlemlerine ilişkin açıklamalar

Finansal kiralama sözleşmelerinin süresi azami 4 yıldır. Finansal kiralama yoluyla edinilen maddi duran varlıklar Grup’un aktifinde varlık, pasifinde ise kiralama işlemlerinden borçlar olarak kaydedilir. Finansal kiralama yoluyla alınan varlıklara, maddi duran varlıklar için uygulanan esaslara göre amortisman hesaplanır. Faaliyet kiralamalarında yapılan kira ödemeleri kira süresi boyunca, eşit tutarlarda gider kaydedilir.

#### XV. Karşılıklar ve koşullu yükümlülüklerle ilişkin açıklamalar

Karşılıklar ve koşullu yükümlülükler “Karşılıklar, Koşullu Borçlar ve Koşullu Varlıklara İlişkin Türkiye Muhasebe Standardı”na (“TMS 37”) uygun olarak muhasebeleştirilmektedir. Bilanço tarihi itibarıyla mevcut bulunan ve geçmiş dönemlerdeki olayların bir sonucu olarak ortaya çıkan bir yükümlülüğün bulunması, yükümlülüğü yerine getirmek için ekonomik fayda sağlayan kaynakların çıkışının muhtemel olması ve yükümlülük tutarı konusunda güvenilir bir tahminin yapılabilmesi durumunda bu yükümlülük finansal tablolarda karşılık olarak yansıtılmaktadır. Tutarın yeterince güvenilir olarak ölçülemediği ve yükümlülüğün yerine getirilmesi için Grup’tan kaynak çıkma ihtimalinin bulunmadığı durumlarda söz konusu yükümlülük “Koşullu” olarak kabul edilmekte ve dipnotlarda açıklanmaktadır.

Dönem içinde ayrılan karşılıklar “Diğer faaliyet giderleri” hesabında giderleştirilmekte; önceki dönemlerde ayrılan ve cari dönemde iptal edilen karşılık tutarları “Diğer faaliyet gelirleri” hesabına gelir kaydedilmektedir.

## FİBABANKA A.Ş. VE BAĞLI ORTAKLIĞI

### 1 OCAK – 30 HAZİRAN 2014 HESAP DÖNEMİNE AİT KONSOLİDE FİNANSAL TABLOLARA İLİŞKİN AÇIKLAMA VE DİPNOTLAR

(Tutarlar aksi belirtilmedikçe Bin Türk Lirası (“TL”) olarak belirtilmiştir.)

---

#### **XVI. Koşullu varlıklara ilişkin açıklamalar**

Koşullu varlıklar, genellikle ekonomik yararların Grup’a giriş olasılığını doğuran, planlanmamış ve diğer beklenmeyen olaylardan oluşmaktadır. Eğer koşullu varlıkların ekonomik faydalarının gelişi olası ise finansal tablo dipnotlarında açıklanmakta, neredeyse kesin hale gelmesi durumunda ise ilgili varlık ve ilişkin geliri ilgili dönemin finansal tablolarına yansıtılmaktadır.

#### **XVII. Çalışanların haklarına ilişkin yükümlülüklerle ilişkin açıklamalar**

Türkiye’de mevcut kanunlar ve toplu iş sözleşmeleri hükümlerine göre kıdem tazminatı, emeklilik veya işten çıkarılma durumunda ödenmektedir. Güncellenmiş olan TMS 19 Çalışanlara Sağlanan Faydalar Standardı (“TMS 19”) uyarınca söz konusu türdeki ödemeler tanımlanmış emeklilik fayda planları olarak nitelendirilir. Bilançoda muhasebeleştirilen kıdem tazminatı yükümlülüğü, tüm çalışanların emeklilikleri dolayısıyla ileride doğması beklenen yükümlülük tutarlarının net bugünkü değerine göre hesaplanmış ve finansal tablolara yansıtılmıştır. Tüm aktüeryal kayıp ve kazançlar diğer kapsamlı gelir olarak muhasebeleştirilmektedir.

Toplam yükümlülüğün hesaplanmasında aşağıdaki varsayımlar kullanılmıştır:

- İskonto oranı %9.75, enflasyon oranı %6.45 ve reel maaş artış oranı %0.00 olarak dikkate alınmıştır.
- 31 Aralık 2013 itibarıyla geçerli olan 3,254.44 (tam TL) düzeyindeki tavan maaş tutarı esas alınmıştır.
- Emeklilik yaşı, bireylerin en erken emekli olabileceği yaş olarak dikkate alınmıştır.
- Kadın ve erkeklere ilişkin ölüm olasılıkları için CSO 1980 mortalite tablosu kullanılmıştır.

Grup çalışanlarının üyesi bulunduğu vakıf, sandık ve benzeri kuruluşlar bulunmamaktadır.

## FİBABANKA A.Ş. VE BAĞLI ORTAKLIĞI

### 1 OCAK – 30 HAZİRAN 2014 HESAP DÖNEMİNE AİT KONSOLİDE FİNANSAL TABLOLARA İLİŞKİN AÇIKLAMA VE DİPNOTLAR

(Tutarlar aksi belirtilmedikçe Bin Türk Lirası (“TL”) olarak belirtilmiştir.)

#### XVIII. Vergi uygulamalarına ilişkin açıklamalar

##### 1. Cari vergi

1 Ocak 2006 tarihinden itibaren geçerli olmak üzere, kurum kazançları %20 oranında kurumlar vergisine tabidir. Bu oran, kurumların ticari kazancına vergi yasaları gereğince indirimi kabul edilmeyen giderlerin ilave edilmesi, vergi yasalarında yer alan istisna (iştirak kazançları istisnası gibi) ve indirimlerin (yatırım indirimi gibi) indirilmesi sonucu bulunacak vergi matrahına uygulanır.

Kar dağıtılmadığı takdirde başka bir vergi ödenmemektedir. Türkiye’deki bir işyeri ya da daimi temsilcisi aracılığı ile gelir elde eden kurumlar ile Türkiye’de yerleşik kurumlara ödenen kar paylarından (temettü) stopaj yapılmaz. 3 Şubat 2009 tarih ve 27130 sayılı Resmi Gazete’de yayımlanan 2009/14593 sayılı Bakanlar Kurulu kararı ve 3 Şubat 2009 tarih ve 27130 sayılı Resmi Gazete’de yayımlanan 2009/14594 sayılı Bakanlar Kurulu kararı ile 5520 Sayılı Kurumlar Vergisi Kanunu’nun 15 ve 30 uncu maddelerinde yer alan bazı tevkifat oranları yeniden belirlenmiştir. Bu bağlamda Türkiye’de bir işyeri ya da daimi temsilcisi aracılığı ile gelir elde eden dar mükellef kurumlar ile Türkiye’de yerleşik kurumlara yapılanlar dışındaki temettü ödemelerine uygulanan stopaj oranı %15’tir. Dar mükellef kurumlara ve gerçek kişilere yapılan kar dağıtımlarına ilişkin stopaj oranlarının uygulanmasında, ilgili Çifte Vergilendirmeyi Önleme Anlaşmalarında yer alan uygulamalar da göz önünde bulundurulur. Karın sermayeye ilavesi, kar dağıtımı sayılmaz ve stopaj uygulanmaz.

Geçici vergiler o yıl kazançlarının tabi olduğu kurumlar vergisi oranında hesaplanarak ödenir. Yıl içinde ödenen geçici vergiler, o yılın yıllık kurumlar vergisi beyannamesi üzerinden hesaplanan kurumlar vergisine mahsup edilebilmektedir.

Türk vergi mevzuatına göre beyanname üzerinde gösterilen mali zararlar 5 yılı aşmamak kaydıyla dönem kurum kazancından indirilebilirler. Ancak mali zararlar oluşması halinde geçmiş yıllarda bu zararlar tutarı kadar karlardan ödenmiş vergilerin iade edilmesi uygulaması yoktur.

Türkiye’de ödenecek vergiler konusunda vergi otoritesi ile mutabakat sağlamak gibi bir uygulama bulunmamaktadır. Kurumlar vergisi beyannameleri hesap döneminin kapandığı ayı takip eden dördüncü ayın 25 inci günü akşamına kadar bağlı bulunulan vergi dairesine verilir. Bununla beraber, vergi incelemesine yetkili makamlar beş yıl zarfında muhasebe kayıtlarını inceleyebilir ve hatalı işlem tespit edilirse ödenecek vergi miktarları değişebilir.

Grup’un 30 Haziran 2014 tarihi itibarıyla kurumlar vergisi yükümlülüğü 5,846 TL’dir. (31 Aralık 2013: 16,578 TL).

##### 2. Ertelenmiş vergi

Grup, uygulanan muhasebe politikaları ve değerlendirme esasları ile vergi mevzuatı uyarınca belirlenen vergiye esas değeri arasındaki geçici farkları için TMS 12 “Gelir Vergileri” standardı uyarınca vergi hesaplamakta ve muhasebeleştirmektedir.

Grup’un 30 Haziran 2014 tarihli bilançosunda, 4,964 TL tutarında ertelenmiş vergi aktif kayıtlara yansıtılmıştır (31 Aralık 2013: 13,266 TL). Söz konusu değere, bilanço tarihi itibarıyla hesaplanan indirilebilir geçici farklar ile vergiye tabi geçici farkların netleştirilmesi sonucunda ulaşılmıştır.

Ertelenmiş vergi geliri/(gideri) gelir tablosunda “Ertelenmiş Vergi Karşılığı” satırında gösterilmiş olup, cari dönem gideri 4,527 TL’dir. (30 Haziran 2013: 2,297 TL gider). Ertelenmiş verginin doğrudan özkaynaklar ile ilişkilendirilen varlıklarla ilgili olan kısmı özkaynaklar hesap grubunda yer alan ilgili hesaplarla netleştirilmekte olup bu tutar 2,238 TL gelirdir (31 Aralık 2013: 6,014 TL gelir).

## **FİBABANKA A.Ş. VE BAĞLI ORTAKLIĞI**

### **1 OCAK – 30 HAZİRAN 2014 HESAP DÖNEMİNE AİT KONSOLİDE FİNANSAL TABLOLARA İLİŞKİN AÇIKLAMA VE DİPNOTLAR**

(Tutarlar aksi belirtilmedikçe Bin Türk Lirası (“TL”) olarak belirtilmiştir.)

#### **3. Transfer fiyatlandırması**

Kurumlar Vergisi Kanunu'nun 13 üncü maddesinin transfer fiyatlandırması yoluyla “örtülü kazanç dağıtım” başlığı altında transfer fiyatlandırması konusu işlenmekte olup; 18 Kasım 2007 tarihinde yayımlanan “Transfer Fiyatlandırması Yoluyla Örtülü Kazanç Dağıtım Hakkında Genel Tebliğ” bu konu hakkında uygulamadaki detayları belirlemiştir.

İlgili tebliğe göre, eğer vergi mükellefleri ilgili kuruluşlarla (kişilerle), fiyatlandırmaları emsallere uygunluk ilkesi çerçevesinde yapılmayan ürün, hizmet veya mal alım ve satım işlemlerine giriyorlarsa, ilgili karlar transfer fiyatlaması yoluyla örtülü bir şekilde dağıtıldığı kanaatine varılacaktır. Bu tarz transfer fiyatlaması yoluyla örtülü kar dağıtımları kurumlar vergisi açısından vergi matrahından indirilemeyecektir.

Söz konusu tebliğin “7.1 Yıllık Belgelendirme” bölümünde öngörüldüğü üzere kurumlar vergi mükelleflerinin, ilişkili kişilerle bir hesap dönemi içinde yaptıkları mal veya hizmet alım ya da satım işlemleri ile ilgili olarak “Transfer Fiyatlandırması, Kontrol Edilen Yabancı Kurum ve Örtülü Sermayeye İlişkin Formu” doldurmaları ve Kurumlar Vergisi beyannamesi ekinde, bağlı bulunulan vergi dairesine göndermeleri gerekmektedir. Grup, ilgili formları doldurup vergi dairesine süresinde sunmaktadır.

#### **XIX. Borçlanmalara ilişkin ilave açıklamalar**

Banka, hem kredi sağlamak hem de tahvil/bono ihraç etmek yoluyla yurtiçi ve yurtdışı gerçek kişilerden ve kuruluşlardan kaynak temin etmektedir.

Borçlanmayı temsil eden araçlar; işlem tarihinde elde etme maliyeti ile kayda alınmakta, iskonto edilmiş değerleri üzerinden izlenmektedir. İlişikteki finansal tablolarda, yabancı para borçlanma araçları Grup'un dönem sonu döviz alış kuru ile değerlemeye tabi tutulmuş, borçlanma tutarlarına ilişkin döneme isabet eden faiz gideri tutarları finansal tablolara yansıtılmıştır.

Borçlanmayı temsil eden yükümlülükler için likidite, faiz oranı ve yabancı para kur riskine karşı genel anlamlı korunma teknikleri uygulanmaktadır. Ancak; bunlar muhasebeleştirme açısından TMS 39 kapsamında riskten korunma işlemleri olarak tanımlanamamaktadır. Bilanço tarihleri itibarıyla hisse senedine dönüştürülebilir tahvil ihraç edilmemiştir.

#### **XX. İhraç edilen hisse senetlerine ilişkin açıklamalar**

Bulunmamaktadır.

#### **XXI. Aval ve kabullere ilişkin açıklamalar**

Aval ve kabuller, olası borç ve taahhüt olarak bilanço dışı yükümlülükler arasında izlenmektedir. Aval ve kabullere ilişkin nakit işlem, müşterilerin ödemeleri ile eşzamanlı olarak gerçekleştirilmektedir.

Bilanço tarihleri itibarıyla aktif karşılığı bir yükümlülük olarak gösterilen aval ve kabuller bulunmamaktadır.

#### **XXII. Devlet teşviklerine ilişkin açıklamalar**

Bilanço tarihleri itibarıyla Grup'un kullandığı devlet teşviği bulunmamaktadır.

#### **XXIII. Raporlamanın bölümlenmeye göre yapılmasına ilişkin açıklamalar**

Faaliyet bölümlerine göre raporlama dördüncü bölüm, VI no'lu dipnotta sunulmuştur.

#### **XXIV. Diğer hususlara ilişkin açıklamalar**

Bulunmamaktadır.

## **DÖRDÜNCÜ BÖLÜM**

### **MALİ BÜNYE VE RİSK YÖNETİMİNE İLİŞKİN BİLGİLER**

#### **I. Konsolide sermaye yeterliliği standart oranına ilişkin açıklamalar**

30 Haziran 2014 tarihi itibarıyla konsolide sermaye yeterliliği standart oranı %13.43’tür.

#### **1. Konsolide sermaye yeterliliği standart oranının tespitinde kullanılan risk ölçüm yöntemleri**

Sermaye yeterliliği standart oranının hesaplanması 28 Haziran 2012 tarih ve 28337 sayılı Resmî Gazete’de yayımlanan “Bankaların Sermaye Yeterliliğinin Ölçülmesine ve Değerlendirilmesine İlişkin Yönetmelik” çerçevesinde yapılmaktadır. Sermaye yeterliliği standart oranının hesaplanmasında hesap ve kayıt düzenine ilişkin mevzuata uygun olarak düzenlenen veriler kullanılmaktadır.

Özkaynak hesabında sermayeden indirilen değer olarak dikkate alınan tutarlar, risk ağırlıklı varlıklar, gayrinakdi krediler ve yükümlülüklerin hesaplanmasına dahil edilmez. Risk ağırlıklı varlıkların hesaplanmasında, tükenme ve değer kaybı ile karşı karşıya olan varlıklar; ilgili amortismanlar ve karşılıklar düşüldükten sonra kalan net tutarlar üzerinden hesaplara alınır.

Kredi riski Standart Yaklaşım KRA Basit Yöntem kullanılmak suretiyle hesaplanmaktadır. Nakdi risk tutarları, “Bankaların Sermaye Yeterliliğinin Ölçülmesine ve Değerlendirilmesine İlişkin Yönetmelik” madde 6 kapsamında sınıflandırılmakta, “Kredi Riski Azaltım Tekniklerine İlişkin Tebliğ” kapsamında risk azaltımı tekniklerinin uygulanmasının ardından “Bankaların Sermaye Yeterliliğinin Ölçülmesine ve Değerlendirilmesine İlişkin Yönetmelik -Ek1’ uyarınca risk ağırlıkları uygulanmaktadır.

Gayrinakdi krediler ve taahhütlerin risk tutarı, 1/11/2006 tarihli ve 26333 sayılı Resmî Gazete’de yayımlanan Bankalarca Kredilerin ve Diğer Alacakların Niteliklerinin Belirlenmesi ve Bunlar İçin Ayrılacak Karşılıklara İlişkin Usul ve Esaslar Hakkında Yönetmeliğe istinaden ayrılan özel karşılıklar düşüldükten sonraki net tutarlarına yüksek riskli ise yüzde yüz; orta riskli ise yüzde elli, orta/düşük riskli ise yüzde yirmi ve düşük riskli ise yüzde sıfır oranı uygulanmak suretiyle hesaplanmaktadır. Bulunan tutar, “Bankaların Sermaye Yeterliliğinin Ölçülmesine ve Değerlendirilmesine İlişkin Yönetmelik” madde 6 kapsamında sınıflandırılmakta, “Kredi Riski Azaltım Tekniklerine İlişkin Tebliğ” kapsamında risk azaltımı tekniklerinin uygulanmasının ardından “Bankaların Sermaye Yeterliliğinin Ölçülmesine ve Değerlendirilmesine İlişkin Yönetmelik -Ek1’ uyarınca risk ağırlıkları uygulanmaktadır.

Türev Finansal Araçlar ile ilgili işlemlerde, kredi riskine esas tutarların hesaplanmasında, karşı taraftan olan alacaklar, “Bankaların Sermaye Yeterliliğinin Ölçülmesine ve Değerlendirilmesine İlişkin Yönetmelik”in 21 inci maddesi ve anılan yönetmelik Ek 2 uyarınca krediye dönüştürülerek ilgili risk grubuna dahil edilerek, “Kredi Riski Azaltım Tekniklerine İlişkin Tebliğ” kapsamında risk azaltımı tekniklerinin uygulanmasının ardından ilgili risk grubunun ağırlığı ile ikinci defa ağırlıklandırılmaktadır. Banka türev finansal araçlara ilişkin risk tutarlarını “Gerçeğe Uygun Değerine Göre Değerleme Yöntemi’ni” kullanmak suretiyle hesaplamaktadır.

Banka, Bankaların İç Sistemleri Hakkındaki Yönetmelik esas alınmak suretiyle kredi riski, piyasa riski, operasyonel risk, bankacılık hesaplarından kaynaklanan faiz oranı riski, yoğunlaşma riski, likidite riski, itibar riski, stratejik risk ve asgari olarak belirlenen diğer risk tipleri için değerlendirme kriterlerini tanımlayarak risk profilini belirlenmektedir.

Banka tarafından mevcut risk profiline uygun olarak belirlenen konsantrasyon riskleri ve Risk Komitesi tarafından onaylanan stres testleri ile içsel sermaye yeterliliği değerlendirilmesi tamamlanmış olup sonuçları Risk Komitesi tarafından onaylanmıştır.

**FİBABANKA A.Ş. VE BAĞLI ORTAKLIĞI****1 OCAK – 30 HAZİRAN 2014 HESAP DÖNEMİNE AİT  
KONSOLİDE FİNANSAL TABLOLARA İLİŞKİN AÇIKLAMA VE DİPNOTLAR**

(Tutarlar aksi belirtilmedikçe Bin Türk Lirası (“TL”) olarak belirtilmiştir.)

**2. Ana ortaklık Banka'nın sermaye yeterliliği standart oranına ilişkin bilgiler**

<b>Cari Dönem</b>	<b>%0</b>	<b>%10</b>	<b>%20</b>	<b>%50</b>	<b>%75</b>	<b>%100</b>	<b>%150</b>	<b>%200</b>
<b>Kredi Riskine Esas Tutar</b>	--	--	<b>64,597</b>	<b>768,649</b>	<b>767,450</b>	<b>3,943,469</b>	<b>118,302</b>	<b>228,808</b>
<b>Risk Sınıfları</b>	<b>1,122,761</b>	--	<b>322,984</b>	<b>1,537,298</b>	<b>1,023,267</b>	<b>3,943,469</b>	<b>78,868</b>	<b>114,404</b>
Merkezi yönetimlerden veya merkez bankalarından şarta bağlı olan ve olmayan alacaklar	852,929	--	--	21,896	--	--	--	--
Bölgesel yönetimlerden veya yerel yönetimlerden şarta bağlı olan ve olmayan alacaklar	--	--	--	--	--	--	--	--
İdari birimlerden ve ticari olmayan Girişimlerden şarta bağlı olan ve olmayan alacaklar	--	--	--	--	--	--	--	--
Çok taraflı kalkınma bankalarından şarta bağlı olan ve olmayan alacaklar	--	--	--	--	--	--	--	--
Uluslararası teşkilatlardan şarta bağlı olan ve olmayan alacaklar	--	--	--	--	--	--	--	--
Bankalar ve aracı kurumlardan şarta bağlı olan ve olmayan alacak	215,298	--	322,984	310,263	--	74	72	--
Şarta bağlı olan ve olmayan kurumsal alacaklar	500	--	--	8,209	--	3,520,368	--	--
Şarta bağlı olan ve olmayan perakende alacaklar	--	--	--	--	1,023,267	--	--	--
Şarta bağlı olan ve olmayan gayrimenkul ipoteğiyle teminatlandırılmış alacaklar	--	--	--	1,190,533	--	300,231	--	--
Tahsili gecikmiş alacaklar	--	--	--	4,752	--	22,930	3,381	--
Kurulca riski yüksek olarak belirlenen alacaklar	--	--	--	1,645	--	2,192	75,415	114,404
İpotek teminatlının menkul kıymetler	--	--	--	--	--	--	--	--
Menkul kıymetleştirme pozisyonları	--	--	--	--	--	--	--	--
Bankalar ve aracı kurumlardan olan kısa vadeli alacaklar ile kısa vadeli kurumsal alacaklar	--	--	--	--	--	--	--	--
Kolektif yatırım kuruluşu niteliğindeki yatırımlar	--	--	--	--	--	--	--	--
Diğer alacaklar	54,034	--	--	--	--	97,674	--	--
<b>Toplam Risk Ağırlıklı Varlıklar</b>	<b>1,122,761</b>	--	<b>322,984</b>	<b>1,537,298</b>	<b>1,023,267</b>	<b>3,943,469</b>	<b>78,868</b>	<b>114,404</b>

**FİBABANKA A.Ş. VE BAĞLI ORTAKLIĞI****1 OCAK – 30 HAZİRAN 2014 HESAP DÖNEMİNE AİT  
KONSOLİDE FİNANSAL TABLOLARA İLİŞKİN AÇIKLAMA VE DİPNOTLAR**

(Tutarlar aksi belirtilmedikçe Bin Türk Lirası (“TL”) olarak belirtilmiştir.)

**2. Ana ortaklık Banka'nın sermaye yeterliliği standart oranına ilişkin bilgiler (devamı)**

Önceki Dönem	%0	%10	%20	%50	%75	%100	%150	%200
<b>Kredi Riskine Esas Tutar</b>	--	--	<b>38,840</b>	<b>674,507</b>	<b>609,741</b>	<b>3,763,507</b>	<b>119,681</b>	<b>257,794</b>
<b>Risk Sınıfları</b>	<b>1,062,567</b>	--	<b>194,201</b>	<b>1,349,014</b>	<b>812,988</b>	<b>3,763,507</b>	<b>79,787</b>	<b>128,897</b>
Merkezi yönetimlerden veya merkez bankalarından şarta bağlı olan ve olmayan alacaklar	755,873	--	--	24,000	--	--	--	--
Bölgesel yönetimlerden veya yerel yönetimlerden şarta bağlı olan ve olmayan alacaklar	--	--	--	--	--	--	--	--
İdari birimlerden ve ticari olmayan Girişimlerden şarta bağlı olan ve olmayan alacaklar	--	--	--	--	--	6,855	--	--
Çok taraflı kalkınma bankalarından şarta bağlı olan ve olmayan alacaklar	--	--	--	--	--	--	--	--
Uluslararası teşkilatlardan şarta bağlı olan ve olmayan alacaklar	--	--	--	--	--	--	--	--
Bankalar ve aracı kurumlardan şarta bağlı olan ve olmayan alacak	219,985	--	194,201	339,221	--	88	--	--
Şarta bağlı olan ve olmayan kurumsal alacaklar	16,457	--	--	6,971	--	3,413,420	--	--
Şarta bağlı olan ve olmayan perakende alacaklar	2,910	--	--	--	812,988	--	--	--
Şarta bağlı olan ve olmayan gayrimenkul ipoteğiyle teminatlandırılmış alacaklar	--	--	--	975,855	--	260,726	--	--
Tahsili gecikmiş alacaklar	--	--	--	2,269	--	13,644	298	-
Kurulca riski yüksek olarak belirlenen alacaklar	--	--	--	698	--	7,688	79,489	128,897
İpotek teminatlolu menkul kıymetler	--	--	--	--	--	--	--	--
Menkul kıymetleştirme pozisyonları	--	--	--	--	--	--	--	--
Bankalar ve aracı kurumlardan olan kısa vadeli alacaklar ile kısa vadeli kurumsal alacaklar	--	--	--	--	--	--	--	--
Kolektif yatırım kuruluşu niteliğindeki yatırımlar	--	--	--	--	--	--	--	--
Diğer alacaklar	67,342	--	--	--	--	61,086	--	--
<b>Toplam Risk Ağırlıklı Varlıklar</b>	<b>1,062,567</b>	--	<b>194,201</b>	<b>1,349,014</b>	<b>812,988</b>	<b>3,763,507</b>	<b>79,787</b>	<b>128,897</b>

**FİBABANKA A.Ş. VE BAĞLI ORTAKLIĞI****1 OCAK – 30 HAZİRAN 2014 HESAP DÖNEMİNE AİT  
KONSOLİDE FİNANSAL TABLOLARA İLİŞKİN AÇIKLAMA VE DİPNOTLAR**

(Tutarlar aksi belirtilmedikçe Bin Türk Lirası (“TL”) olarak belirtilmiştir.)

**2. Konsolide sermaye yeterliliği standart oranına ilişkin bilgiler (devamı)**

<b>Cari Dönem</b>	<b>%0</b>	<b>%10</b>	<b>%20</b>	<b>%50</b>	<b>%75</b>	<b>%100</b>	<b>%150</b>	<b>%200</b>
<b>Kredi Riskine Esas Tutar</b>	--	--	<b>64,660</b>	<b>768,649</b>	<b>767,450</b>	<b>3,943,657</b>	<b>118,302</b>	<b>228,808</b>
<b>Risk Sınıfları</b>	<b>1,117,316</b>	--	<b>323,298</b>	<b>1,537,298</b>	<b>1,023,267</b>	<b>3,943,657</b>	<b>78,868</b>	<b>114,404</b>
Merkezi yönetimlerden veya merkez bankalarından şarta bağlı olan ve olmayan alacaklar	852,929	--	--	21,896	--	--	--	--
Bölgesel yönetimlerden veya yerel yönetimlerden şarta bağlı olan ve olmayan alacaklar	--	--	--	--	--	--	--	--
İdari birimlerden ve ticari olmayan Girişimlerden şarta bağlı olan ve olmayan alacaklar	--	--	--	--	--	--	--	--
Çok taraflı kalkınma bankalarından şarta bağlı olan ve olmayan alacaklar	--	--	--	--	--	--	--	--
Uluslararası teşkilatlardan şarta bağlı olan ve olmayan alacaklar	--	--	--	--	--	--	--	--
Bankalar ve aracı kurumlardan şarta bağlı olan ve olmayan alacak	215,298	--	323,298	310,263	--	74	72	--
Şarta bağlı olan ve olmayan kurumsal alacaklar	500	--	--	8,209	--	3,520,368	--	--
Şarta bağlı olan ve olmayan perakende alacaklar	--	--	--	--	1,023,267	--	--	--
Şarta bağlı olan ve olmayan gayrimenkul ipoteğiyle teminatlandırılmış alacaklar	--	--	--	1,190,533	--	300,231	--	--
Tahsili gecikmiş alacaklar	--	--	--	4,752	--	22,930	3,381	-
Kurulca riski yüksek olarak belirlenen alacaklar	--	--	--	1,645	--	2,192	75,415	114,404
İpotek teminatlının menkul kıymetler	--	--	--	--	--	--	--	--
Menkul kıymetleştirme pozisyonları	--	--	--	--	--	--	--	--
Bankalar ve aracı kurumlardan olan kısa vadeli alacaklar ile kısa vadeli kurumsal alacaklar	--	--	--	--	--	--	--	--
Kolektif yatırım kuruluşu niteliğindeki yatırımlar	--	--	--	--	--	--	--	--
Diğer alacaklar	48,589	--	--	--	--	97,862	--	--
<b>Toplam Risk Ağırlıklı Varlıklar</b>	<b>1,117,316</b>	--	<b>323,298</b>	<b>1,537,298</b>	<b>1,023,267</b>	<b>3,943,657</b>	<b>78,868</b>	<b>114,404</b>

**FİBABANKA A.Ş. VE BAĞLI ORTAKLIĞI****1 OCAK – 30 HAZİRAN 2014 HESAP DÖNEMİNE AİT  
KONSOLİDE FİNANSAL TABLOLARA İLİŞKİN AÇIKLAMA VE DİPNOTLAR**

(Tutarlar aksi belirtilmedikçe Bin Türk Lirası (“TL”) olarak belirtilmiştir.)

**2. Konsolide sermaye yeterliliği standart oranına ilişkin bilgiler (devamı)**

Önceki Dönem	%0	%10	%20	%50	%75	%100	%150	%200
<b>Kredi Riskine Esas Tutar</b>	--	--	<b>38,901</b>	<b>674,507</b>	<b>609,741</b>	<b>3,763,481</b>	<b>119,681</b>	<b>257,794</b>
<b>Risk Sınıfları</b>	<b>1,057,145</b>	--	<b>194,505</b>	<b>1,349,014</b>	<b>812,988</b>	<b>3,763,481</b>	<b>79,787</b>	<b>128,897</b>
Merkezi yönetimlerden veya merkez bankalarından şarta bağlı olan ve olmayan alacaklar	755,896	--	--	24,000	--	--	--	--
Bölgesel yönetimlerden veya yerel yönetimlerden şarta bağlı olan ve olmayan alacaklar	--	--	--	--	--	--	--	--
İdari birimlerden ve ticari olmayan Girişimlerden şarta bağlı olan ve olmayan alacaklar	--	--	--	--	--	6,855	--	--
Çok taraflı kalkınma bankalarından şarta bağlı olan ve olmayan alacaklar	--	--	--	--	--	--	--	--
Uluslararası teşkilatlardan şarta bağlı olan ve olmayan alacaklar	--	--	--	--	--	--	--	--
Bankalar ve aracı kurumlardan şarta bağlı olan ve olmayan alacaklar	219,985	--	194,505	339,221	--	88	--	--
Şarta bağlı olan ve olmayan kurumsal alacaklar	16,457	--	--	6,971	--	3,413,420	--	--
Şarta bağlı olan ve olmayan perakende alacaklar	2,910	--	--	--	812,988	--	--	--
Şarta bağlı olan ve olmayan gayrimenkul ipoteğiyle teminatlandırılmış alacaklar	--	--	--	975,855	--	260,726	--	--
Tahsili gecikmiş alacaklar	--	--	--	2,269	--	13,644	298	-
Kurulca riski yüksek olarak belirlenen alacaklar	--	--	--	698	--	7,688	79,489	128,897
İpotek teminatlolu menkul kıymetler	--	--	--	--	--	--	--	--
Menkul kıymetleştirme pozisyonları	--	--	--	--	--	--	--	--
Bankalar ve aracı kurumlardan olan kısa vadeli alacaklar ile kısa vadeli kurumsal alacaklar	--	--	--	--	--	--	--	--
Kolektif yatırım kuruluşu niteliğindeki yatırımlar	--	--	--	--	--	--	--	--
Diğer alacaklar	61,897	--	--	--	--	61,060	--	--
<b>Toplam Risk Ağırlıklı Varlıklar</b>	<b>1,057,145</b>	--	<b>194,505</b>	<b>1,349,014</b>	<b>812,988</b>	<b>3,763,481</b>	<b>79,787</b>	<b>128,897</b>

**3. Konsolide sermaye yeterliliği standart oranına ilişkin özet bilgi**

	BANKA		KONSOLİDE	
	Cari dönem	Önceki dönem	Cari Dönem	Önceki dönem
Kredi Riski İçin Gerekli Sermaye Yükümlülüğü (Kredi Riskine Esas Tutar*0.08) (KRSY)	471,302	437,126	471,322	437,128
Piyasa Riski İçin Gerekli Sermaye Yükümlülüğü (Piyasa Riskine Esas Tutar) (PRSY)	3,166	8,245	3,166	8,245
Operasyonel Riski İçin Gerekli Sermaye Yükümlülüğü (Operasyonel Riskine Esas Tutar) (ORSY)	25,668	14,660	25,673	14,660
Özkaynak	839,823	763,188	839,611	763,139
Özkaynak/((KRSY+PRSY+ORSY) *12,5*100)	% 13.43	% 13.27	% 13.43	% 13.27
Ana Sermaye/((KRSY+PRSY+ORSY) *12,5*100)	% 8.25	--	% 8.25	--
Çekirdek Sermaye/((KRSY+PRSY+ORSY) *12,5*100)	% 8.33	--	% 8.33	--

**FİBABANKA A.Ş. VE BAĞLI ORTAKLIĞI****1 OCAK – 30 HAZİRAN 2014 HESAP DÖNEMİNE AİT  
KONSOLİDE FİNANSAL TABLOLARA İLİŞKİN AÇIKLAMA VE DİPNOTLAR**

(Tutarlar aksi belirtilmedikçe Bin Türk Lirası (“TL”) olarak belirtilmiştir.)

**4. Konsolide özkaynak kalemlerine ilişkin bilgiler**

	<b>Cari Dönem</b>
<b>ÇEKİRDEK SERMAYE</b>	
Bankanın tasfiyesi halinde alacak hakkı açısından diğer tüm alacaklardan sonra gelen ödenmiş sermaye	550,000
Hisse senedi ihraç primleri	--
Hisse senedi iptal kârları	--
Yedek akçeler	--
Türkiye Muhasebe Standartları (TMS) uyarınca özkaynaklara yansıtılan kazançlar	--
Kâr	129,705
Net Dönem Kârı	35,000
Geçmiş Yıllar Kârı	94,705
Muhtemel riskler için ayrılan serbest karşılıklar	--
İştirakler, bağlı ortaklıklar ve birlikte kontrol edilen ortaklıklardan bedelsiz olarak edinilen ve dönem kârı içerisinde muhasebeleştirilmeyen hisseler	--
Azınlık payları	43
<b>İndirimler Öncesi Çekirdek Sermaye</b>	<b>679,748</b>
<b>Çekirdek Sermayeden Yapılacak İndirimler</b>	
Net dönem zararı ile geçmiş yıllar zararı toplamının yedek akçelerle karşılanamayan kısmı ile TMS uyarınca özkaynaklara yansıtılan kayıplar(-)	132,634
Faaliyet kiralaması geliştirme maliyetleri (-)	20,640
Şerefiye veya diğer maddi olmayan duran varlıklar ve bunlara ilişkin ertelenmiş vergi yükümlülükleri (-)	5,736
Net ertelenmiş vergi varlığı/vergi borcu (-)	--
Kanununun 56 ncı maddesinin dördüncü fıkrasına aykırı olarak edinilen paylar (-)	--
Bankanın kendi çekirdek sermayesine yapmış olduğu doğrudan veya dolaylı yatırımlar (-)	--
Ortaklık paylarının %10 veya daha azına sahip olunan ve konsolide edilmeyen bankalar ve finansal kuruluşların özkaynak unsurlarına yapılan yatırımların net uzun pozisyonları toplamının, bankanın çekirdek sermayesinin %10'nunu aşan kısmı (-)	--
Ortaklık paylarının %10'dan daha fazlasına sahip olunan ve konsolide edilmeyen bankalar ve finansal kuruluşların çekirdek sermaye unsurlarına yapılan yatırımların net uzun pozisyonlarının çekirdek sermayenin %10'nunu aşan kısmı (-)	--
İpotek hizmeti sunma haklarının çekirdek sermayenin %10'nunu aşan kısmı (-)	--
Geçici farklara dayanan ertelenmiş vergi varlıklarının çekirdek sermayenin %10'nunu aşan kısmı (-)	--
Bankaların Özkaynaklarına İlişkin Yönetmeliğin Geçici 2 nci maddesinin ikinci fıkrası uyarınca çekirdek sermayenin %15'ini aşan tutarlar (-)	--
Ortaklık paylarının %10'dan daha fazlasına sahip olunan ve konsolide edilmeyen bankalar ve finansal kuruluşların çekirdek sermaye unsurlarına yapılan yatırımların net uzun pozisyonlarından kaynaklanan aşım tutarı (-)	--
İpotek hizmeti sunma haklarından kaynaklanan aşım tutarı (-)	--
Geçici farklara dayanan ertelenmiş vergi varlıklarından kaynaklanan aşım tutarı (-)	--
Kurulca belirlenecek diğer kalemler (-)	--
Yeterli ilave ana sermaye veya katkı sermaye bulunmaması halinde çekirdek sermayeden indirim yapılacak tutar (-)	--
<b>Çekirdek Sermayeden Yapılan İndirimler Toplamı</b>	<b>159,010</b>
<b>Çekirdek Sermaye Toplamı</b>	<b>520,738</b>
<b>İLAVE ANA SERMAYE</b>	
Çekirdek sermayeye dahil edilmeyen imtiyazlı paylara tekabül eden sermaye ve bunlara ilişkin ihraç primleri	--
Kurumca uygun görülen borçlanma araçları ve bunlara ilişkin ihraç primleri (1.1.2014 tarihi sonrası ihraç edilenler)	--
Kurumca uygun görülen borçlanma araçları ve bunlara ilişkin ihraç primleri (1.1.2014 tarihi öncesi ihraç edilenler)	--
Üçüncü kişilerin ilave ana sermayedeki payları	--

**FİBABANKA A.Ş. VE BAĞLI ORTAKLIĞI****1 OCAK – 30 HAZİRAN 2014 HESAP DÖNEMİNE AİT  
KONSOLİDE FİNANSAL TABLOLARA İLİŞKİN AÇIKLAMA VE DİPNOTLAR**

(Tutarlar aksi belirtilmedikçe Bin Türk Lirası (“TL”) olarak belirtilmiştir.)

<b>İndirimler Öncesi İlave Ana Sermaye</b>	
<b>İlave Ana Sermayeden Yapılacak İndirimler</b>	
Bankanın kendi ilave ana sermayesine yapmış olduğu doğrudan veya dolaylı yatırımlar (-)	--
Ortaklık paylarının %10 veya daha azına sahip olunan ve konsolide edilmeyen bankalar ve finansal kuruluşların özkaynak unsurlarına yapılan yatırımların net uzun pozisyonları toplamının, bankanın çekirdek sermayesinin %10'nunu aşan kısmı (-)	--
Ortaklık paylarının %10 veya daha fazlasına sahip olunan ve konsolide edilmeyen bankalar ve finansal kuruluşların ilave ana sermaye ile katkı sermaye unsurlarına yapılan yatırımların net uzun pozisyonları toplamının, bankanın çekirdek sermayesinin %10'nunu aşan kısmı(-)	--
Kurulca belirlenecek diğer kalemler (-)	--
Yeterli katkı sermaye bulunmaması halinde ilave ana sermayeden indirim yapılacak tutar (-)	--
<b>İlave ana sermayeden yapılan indirimler toplamı</b>	--
<b>İlave Ana Sermaye Toplamı</b>	--
<b>Ana Sermayeden Yapılacak İndirimler</b>	
Şerefiye veya diğer maddi olmayan duran varlıklar ve bunlara ilişkin ertelenmiş vergi yükümlülüklerinin Bankaların Özkaynaklarına İlişkin Yönetmeliğin Geçici 2 nci maddesinin birinci fıkrası uyarınca çekirdek sermayeden indirilmeyen kısmı (-)	--
Net ertelenmiş vergi varlığı/vergi borcunun Bankaların Özkaynaklarına İlişkin Yönetmeliğin Geçici 2 nci maddesinin birinci fıkrası uyarınca çekirdek sermayeden indirilmeyen kısmı (-)	4,964
<b>Ana Sermaye Toplamı</b>	<b>515,774</b>
<b>KATKI SERMAYE</b>	
Kurumca uygun görülen borçlanma araçları ve bunlara ilişkin ihraç primleri (1.1.2014 tarihi sonrası ihraç edilen/temin edilenler)	--
Kurumca uygun görülen borçlanma araçları ve bunlara ilişkin ihraç primleri (1.1.2014 tarihi öncesi ihraç edilenler)	268,229
Bankanın sermaye artırımlarında kullanılması hissedarlarca taahhüt edilen bankaya rehnedilmiş kaynaklar	--
Genel Karşılıklar	55,939
Üçüncü Kişilerin Katkı Sermayesindeki Payları	--
<b>İndirimler Öncesi Katkı Sermaye</b>	<b>324,168</b>
<b>Katkı Sermayeden Yapılacak İndirimler</b>	
Bankanın kendi katkı sermayesine yapmış olduğu doğrudan veya dolaylı yatırımlar (-)	--
Ortaklık paylarının %10 veya daha azına sahip olunan ve konsolide edilmeyen bankalar ve finansal kuruluşların özkaynak unsurlarına yapılan yatırımların net uzun pozisyonları toplamının, bankanın çekirdek sermayesinin %10'nunu aşan kısmı (-)	--
Ortaklık paylarının %10 veya daha fazlasına sahip olunan ve konsolide edilmeyen bankalar ve finansal kuruluşların ilave ana sermaye ile katkı sermaye unsurlarına yapılan yatırımların net uzun pozisyonları toplamının, bankanın çekirdek sermayesinin %10'nunu aşan kısmı(-)	--
Kurulca belirlenecek diğer kalemler (-)	--
<b>Katkı Sermayeden Yapılan İndirimler Toplamı</b>	--
<b>Katkı Sermaye Toplamı</b>	<b>324,168</b>
<b>SERMAYE</b>	<b>839,942</b>
Kanunun 50 ve 51 inci maddeleri hükümlerine aykırı olarak kullanılan krediler (-)	--
Kanunun 57 nci maddesinin birinci fıkrasındaki sınırı aşan tutarlar ile bankaların alacaklarından dolayı edinmek zorunda kaldıkları ve aynı madde uyarınca elden çıkarmaları gereken emtia ve gayrimenkullerden edinim tarihinden itibaren beş yıl geçmesine rağmen elden çıkarılamayanların net defter değerleri(-)	--
Yurt dışında kurulu olanlar da dahil olmak üzere, bankalara, finansal kuruluşlara veya bankanın nitelikli pay sahiplerine kullanılan krediler veya bunlarca ihraç edilen borçlanma araçlarına yapılan yatırımlar(-)	--
Bankaların Sermaye Yeterliliğinin Ölçülmesine ve Değerlendirilmesine İlişkin Yönetmeliğin 20 nci maddesinin ikinci fıkrasına istinaden özkaynaklardan düşülecek tutar (-)	--
Kurulca belirlenecek diğer hesaplar (-)	331
Ortaklık paylarının yüzde %10 veya daha azına sahip olunan ve konsolide edilmeyen bankalar ve finansal kuruluşların özkaynak unsurlarına yapılan yatırımların net uzun pozisyonları toplamının, bankanın çekirdek sermayesinin yüzde onunu aşan kısmının, Bankaların Özkaynaklarına İlişkin Yönetmeliğin Geçici 2 nci maddesinin birinci fıkrası uyarınca çekirdek sermayeden, ilave ana sermayeden ve katkı sermayeden indirilmeyen kısmı (-)	--

**FİBABANKA A.Ş. VE BAĞLI ORTAKLIĞI****1 OCAK – 30 HAZİRAN 2014 HESAP DÖNEMİNE AİT  
KONSOLİDE FİNANSAL TABLOLARA İLİŞKİN AÇIKLAMA VE DİPNOTLAR**

(Tutarlar aksi belirtilmedikçe Bin Türk Lirası (“TL”) olarak belirtilmiştir.)

Ortaklık paylarının %10'dan daha fazlasına sahip olunan ve konsolide edilmeyen bankalar ve finansal kuruluşların doğrudan ya da dolaylı olarak ilave ana sermaye ve katkı sermaye unsurlarına yapılan yatırımların net uzun pozisyonlarının toplam tutarının Bankaların Özkaynaklarına İlişkin Yönetmeliğin Geçici 2 nci maddesinin birinci fıkrası uyarınca, ilave ana sermayeden ve katkı sermayeden indirilmeyen kısmı (-)	--
Ortaklık paylarının %10'dan daha fazlasına sahip olunan ve konsolide edilmeyen bankalar ve finansal kuruluşların çekirdek sermaye unsurlarına yapılan yatırımların net uzun pozisyonlarının, geçici farklara dayanan ertelenmiş vergi varlıklarının ve ipotek hizmeti sunma haklarının Bankaların Özkaynaklarına İlişkin Yönetmeliğin Geçici 2 nci maddesinin ikinci fıkrasının (1) ve (2) nci alt bentleri uyarınca çekirdek sermayeden indirilecek tutarlarının, Yönetmeliğin Geçici 2 nci maddesinin birinci fıkrası uyarınca çekirdek sermayeden indirilmeyen kısmı (-)	--
<b>ÖZKAYNAK</b>	<b>839,611</b>
<b>Uygulanacak İndirim Esaslarında Aşım Tutarının Altında Kalan Tutarlar</b>	--
Ortaklık paylarının %10 veya daha azına sahip olunan ve konsolide edilmeyen bankalar ve finansal kuruluşların özkaynak unsurlarına yapılan yatırımların net uzun pozisyonlarından kaynaklanan tutar	--
Ortaklık paylarının %10'dan daha fazlasına sahip olunan ve konsolide edilmeyen bankalar ve finansal kuruluşların çekirdek sermaye unsurlarına yapılan yatırımların net uzun pozisyonlarından kaynaklanan tutar	--
İpotek hizmeti sunma haklarından kaynaklanan tutar	--
Geçici farklara dayanan ertelenmiş vergi varlıklarından kaynaklanan tutar	--

**FİBABANKA A.Ş. VE BAĞLI ORTAKLIĞI****1 OCAK – 30 HAZİRAN 2014 HESAP DÖNEMİNE AİT  
KONSOLİDE FİNANSAL TABLOLARA İLİŞKİN AÇIKLAMA VE DİPNOTLAR**

(Tutarlar aksi belirtilmedikçe Bin Türk Lirası (“TL”) olarak belirtilmiştir.)

**4. Konsolide özkaynak kalemlerine ilişkin bilgiler (devamı)**

	<b>Önceki Dönem</b>
<b>ANA SERMAYE</b>	
Ödenmiş Sermaye	550,000
Nominal Sermaye	550,000
Sermaye Taahhütleri (-)	--
Ödenmiş Sermaye Enflasyon Düzeltme Farkı	--
Hisse Senedi İhraç Primleri	--
Hisse Senedi İptal Kârları	--
Yedek Akçeler	--
Yedek Akçeler Enflasyona Göre Düzeltme Farkı	--
Kâr	94,605
Net Dönem Kârı	43,703
Geçmiş Yıllar Karları	50,902
Muhtemel Serbest Riskler için Ayrılmış Serbest Karşılıkların Ana Sermayenin %25'ine kadar olan kısmı	--
İştirak ve Bağlı Ortaklıklar Hisseleri ile Gayrimenkul Satış Kazançları	--
Birincil Sermaye Benzeri Borçlar	--
Azınlık Payları	54
Zararın Yedek Akçelerle Karşılanamayan Kısmı (-)	123,478
Net Dönem Zararı	--
Geçmiş Yıllar Zararı	123,478
Faaliyet Kiralaması Geliştirme Maliyetleri (-)	20,922
Maddi Olmayan Duran Varlıklar (-)	6,985
Ana Sermayenin %10'unu Aşan Ertelemiş Vergi Varlığı Tutarı (-)	--
Kanunun 56 ncı maddesinin Üçüncü Fıkrasındaki Aşım Tutarı (-)	--
Konsolidasyon Şerefiyesi (Net)	--
<b>Ana Sermaye Toplamı</b>	<b>493,274</b>
<b>KATKI SERMAYE</b>	
Genel Karşılıklar	52,237
Menkuller Yeniden Değerleme Değer Artışı Tutarının %45'i	--
Gayrimenkuller Yeniden Değerleme Değer Artışı Tutarının %45'i	--
İştirakler, Bağlı Ortaklıklar Ve Birlikte Kontrol Edilen Ortaklıklardan Bedelsiz Olarak Edinilen ve Dönem Kârı İçerisinde Muhasebeleştirilmeyen Hisseler	--
Birincil Sermaye Benzeri Borçların Ana Sermaye Hesaplamasında Dikkate Alınmayan Kısmı	--
İkincil Sermaye Benzeri Borçlar	241,685
Satılmaya Hazır Menkul Değerler ile İştirak ve Bağlı Ortaklıklara İlişkin Değer Artışı Tutarının %45'i	(24,057)
Sermaye Yedeklerinin, Kâr Yedeklerinin ve Geçmiş Yıllar K/Z'nin Enflasyona Göre Düzeltme Farkları (Yedek Akçelerin Enflasyona Göre Düzeltme Farkı hariç)	--
Azınlık Payları	--
<b>Katkı Sermaye Toplamı</b>	<b>269,865</b>
<b>SERMAYE</b>	<b>763,139</b>
<b>SERMAYEDEN İNDİRİLEN DEĞERLER</b>	<b>--</b>
Konsolidasyon Dışı Bırakılmış Bankalar ile Finansal Kuruluşlardaki Ortaklık Payları	--
Bankalara, Finansal Kuruluşlara (Yurt İçi, Yurt Dışı) veya Nitelikli Pay Sahiplerine Kullanılan İkincil Sermaye Benzeri Borç Niteliğini Haiz Krediler ile Bunlardan Satın Alınan Birincil veya İkincil Sermaye Benzeri Borç Niteliğini Haiz Borçlanma Araçları	--
Özsermaye Yöntemi Uygulanmış ancak Aktif ve Pasifleri Konsolide Edilmemiş Bankalar ile Finansal Kuruluşlara İlişkin Ortaklık Payları	--
Kanunun 50 ve 51 inci Maddeleri Hükümlerine Aykırı Olarak Kullanılan Krediler	--
Bankaların, Gayrimenkullerinin Net Defter Değerleri Toplamının Özkaynaklarının Yüzde Ellisini Aşan Kısmı İle Alacaklarından Dolayı Edinmek Zorunda Kaldıkları Ve Kanunun 57 nci Maddesi Uyarınca Elden Çıkarılması Gereken Emtia Ve Gayrimenkullerden Edinim Tarihinden İtibaren Beş Yıl Geçmesine Rağmen Elden Çıkarılmayanların Net Defter Değerleri	--
Özkaynaktan Düşülmesi Tercih Edilen Menkul Kıymetleştirme Pozisyonları	--
Diğer	--
<b>TOPLAM ÖZKAYNAK</b>	<b>763,139</b>

## FİBABANKA A.Ş. VE BAĞLI ORTAKLIĞI

### 1 OCAK – 30 HAZİRAN 2014 HESAP DÖNEMİNE AİT KONSOLİDE FİNANSAL TABLOLARA İLİŞKİN AÇIKLAMA VE DİPNOTLAR

(Tutarlar aksi belirtilmedikçe Bin Türk Lirası (“TL”) olarak belirtilmiştir.)

#### Özkaynak hesaplamasında geçici uygulamaya tabi unsurlara ilişkin bilgiler:

	Banka	
	Cari Dönem Özkaynak Hesaplamasında Dikkate Alınan Tutar	Toplam Tutar
Kurumca uygun görülen borçlanma araçları ve bunlara ilişkin ihraç primleri (1.1.2014 tarihi öncesi ihraç edilenler)	268,229	268,229

## II. Konsolide piyasa riskine ilişkin açıklamalar

**Grup’un finansal risk yönetimi politikaları çerçevesinde piyasa riskinden korunmak amacıyla önlem alıp almadığı, piyasa riskine maruz kalınması nedeniyle banka yönetim kurulunun risk yönetimine ilişkin olarak almış olduğu önlemler, piyasa riskinin ölçümünde kullanılan yöntemler ile piyasa riski ölçümlerinin aralıkları**

Grup, finansal risk yönetimi amaçları çerçevesinde piyasa riskinden korunmak amacıyla 28 Haziran 2012 tarih ve 28337 sayılı Resmi Gazete’de yayımlanan “Bankaların İç Sistemleri Hakkında Yönetmelik” ve “Bankaların Sermaye Yeterliliğinin Ölçülmesine ve Değerlendirilmesine İlişkin Yönetmelik” kapsamında piyasa riski yönetimi faaliyetlerini belirlemiş ve gerekli önlemleri almıştır.

Piyasa riskine maruz kalınması nedeniyle Banka Yönetim Kurulu risk yönetimine ilişkin olarak risk yönetimi stratejileri ve politikalarını tanımlamış ve bu stratejilerin uygulamalarının dönemsel olarak takip edilmesini sağlamıştır. Mevcut risklere ilişkin limitler belirlenmekte ve söz konusu limitler periyodik olarak revize edilmektedir. Banka Yönetim Kurulu, risk yönetimi grubu ile üst düzey yönetimin, Grup’un maruz kaldığı çeşitli riskleri tespit, ölçme, kontrol etme ve yönetme hususlarında gerekli tedbirleri almalarını sağlamıştır.

Alım satım işlemlerinden oluşan piyasa riski, Yönetim Kurulu tarafından onaylanan Risk İştahı Politikası ile “az” olarak sınırlandırılmış olup BDDK’nın standart metodu dikkate alınarak ölçülmektedir. Aynı zamanda Mali Kontrol Bölümü tarafından günlük olarak alım satım portföyü piyasa değerleri ve realize kar zararı raporlanmaktadır. Risk Yönetimi ve Aktif Pasif Komitesi tarafından alım satım işlemlerinin Risk İştahı Politikası’na uyumu sürekli takip edilmektedir. Aktif pasif vade uyumsuzluğundan kaynaklanan piyasa riski ise gap raporları vasıtası ile ayrıca takip edilmektedir.

Periyodik olarak yapılan stres testleri ve senaryo analizleri ile bu sonuçlar desteklenmekte, ayrıca, nakit akış projeksiyonu ve gap analizi gibi geleneksel risk ölçüm yöntemleri de kullanılmaktadır.

Genel piyasa riski, spesifik ve alım satım hesaplarına ilişkin karşı taraf risklerine karşı bulundurulması gereken sermaye, “Bankaların Sermaye Yeterliliğinin Ölçülmesine ve Değerlendirilmesine İlişkin Yönetmelik”in hükümleri çerçevesinde standart metot kullanılarak hesaplanmakta ve aylık olarak raporlanmaktadır.

Türev Finansal Araçlar ile ilgili işlemlerde, kredi riskine esas tutarların hesaplanmasında, karşı taraftan olan alacaklar, “Bankaların Sermaye Yeterliliğinin Ölçülmesine ve Değerlendirilmesine İlişkin Yönetmelik”in 21 inci maddesi ve anılan yönetmelik Ek 2 uyarınca krediye dönüştürülerek ilgili risk grubuna dahil edilmekte, ‘Kredi Riski Azaltım Tekniklerine İlişkin Tebliğ’ kapsamında risk azaltımı tekniklerinin uygulanmasının ardından ilgili risk grubunun ağırlığı ile ikinci defa ağırlıklandırılmaktadır. Banka türev finansal araçlara ilişkin risk tutarlarını “Gerçeğe Uygun Değerine Göre Değerleme Yöntemi”ni kullanmak suretiyle hesaplanmaktadır.

# FİBABANKA A.Ş. VE BAĞLI ORTAKLIĞI

## 1 OCAK – 30 HAZİRAN 2014 HESAP DÖNEMİNE AİT KONSOLİDE FİNANSAL TABLOLARA İLİŞKİN AÇIKLAMA VE DİPNOTLAR

(Tutarlar aksi belirtilmedikçe Bin Türk Lirası (“TL”) olarak belirtilmiştir.)

### 1. Piyasa riskine ilişkin bilgiler

	<b>Tutar</b>
(I) Genel Piyasa Riski İçin Hesaplanan Sermaye Yükümlülüğü- Standart Metot	355
(II) Spesifik Risk İçin Hesaplanan Sermaye Yükümlülüğü - Standart Metot	49
Menkul kıymetleştirme Pozisyonlarına İlişkin Spesifik Risk İçin Gerekli Sermaye Yükümlülüğü- Standart Metot	--
(III) Kur Riski İçin Hesaplanan Sermaye Yükümlülüğü - Standart Metot	610
(IV) Emtia Riski İçin Hesaplanan Sermaye Yükümlülüğü - Standart Metot	--
(V) Takas Riski İçin Hesaplanan Sermaye Yükümlülüğü - Standart Metot	--
(VI) Opsiyonlardan Kaynaklanan Piyasa Riski İçin Hesaplanan Sermaye Yükümlülüğü - Standart Metot	27
(VII) Karşı Taraf Kredi Riski İçin Hesaplanan Sermaye Yükümlülüğü- Standart Metot	2,125
(VIII) Risk Ölçüm Modeli Kullanan Bankalarda Piyasa Riski İçin Hesaplanan Sermaye Yükümlülüğü	--
(IX) Piyasa Riski İçin Hesaplanan Toplam Sermaye Yükümlülüğü (I+II+III+IV+V+VI+VII+VIII)	3,166
<b>(X) Piyasa Riskine Esas Tutar (12.5 x VIII) ya da (12.5 x IX)</b>	<b>39,575</b>

<b>Önceki Dönem</b>	<b>Tutar</b>
(I) Genel Piyasa Riski İçin Hesaplanan Sermaye Yükümlülüğü- Standart Metot	2,282
(II) Spesifik Risk İçin Hesaplanan Sermaye Yükümlülüğü - Standart Metot	47
Menkul kıymetleştirme Pozisyonlarına İlişkin Spesifik Risk İçin Gerekli Sermaye Yükümlülüğü- Standart Metot	--
(III) Kur Riski İçin Hesaplanan Sermaye Yükümlülüğü - Standart Metot	233
(IV) Emtia Riski İçin Hesaplanan Sermaye Yükümlülüğü - Standart Metot	--
(V) Takas Riski İçin Hesaplanan Sermaye Yükümlülüğü - Standart Metot	--
(VI) Opsiyonlardan Kaynaklanan Piyasa Riski İçin Hesaplanan Sermaye Yükümlülüğü - Standart Metot	35
(VII) Karşı Taraf Kredi Riski İçin Hesaplanan Sermaye Yükümlülüğü- Standart Metot	5,648
(VIII) Risk Ölçüm Modeli Kullanan Bankalarda Piyasa Riski İçin Hesaplanan Sermaye Yükümlülüğü	--
(IX) Piyasa Riski İçin Hesaplanan Toplam Sermaye Yükümlülüğü (I+II+III+IV+V+VI+VII+VIII)	8,245
<b>(X) Piyasa Riskine Esas Tutar (12.5 x VIII) ya da (12.5 x IX)</b>	<b>103,063</b>

### 2. Dönem içerisinde ay sonları itibarıyla hesaplanan piyasa riskine ilişkin ortalama piyasa riski tablosu

Bankalarca Kamuya Açıklanacak Finansal Tablolar ile Bunlara İlişkin Açıklama ve Dipnotlar Hakkında Tebliğ'in 25 inci maddesi uyarınca hazırlanmamıştır.

### 3. Karşı taraf riskine ilişkin nicel bilgiler

Bankalarca Kamuya Açıklanacak Finansal Tablolar ile Bunlara İlişkin Açıklama ve Dipnotlar Hakkında Tebliğ'in 25 inci maddesi uyarınca hazırlanmamıştır.

## FİBABANKA A.Ş. VE BAĞLI ORTAKLIĞI

### 1 OCAK – 30 HAZİRAN 2014 HESAP DÖNEMİNE AİT KONSOLİDE FİNANSAL TABLOLARA İLİŞKİN AÇIKLAMA VE DİPNOTLAR

(Tutarlar aksi belirtilmedikçe Bin Türk Lirası (“TL”) olarak belirtilmiştir.)

#### III. Konsolide kur riskine ilişkin açıklamalar

Kur riskine ilişkin pozisyon limiti, yabancı para net genel pozisyon standart oranı paralelinde belirlenmektedir. Ana ortaklık Banka önemli tutarlarda parite ve kur riski almamakta, işlemler hedge edilmektedir. Ölçülebilir ve yönetilebilir riskler, uyulması gereken yasal limitler dahilinde alınmaktadır.

Grup, 30 Haziran 2014 tarihi itibarıyla 125,181 TL bilanço kapalı pozisyonundan (31 Aralık 2013: 681,702 TL kapalı pozisyon) ve 122,694 TL’si bilanço dışı açık pozisyondan (31 Aralık 2013 674,716 TL açık pozisyon) oluşmak üzere 2,487 TL net yabancı para kapalı pozisyon (31 Aralık 2013: 6,986 TL kapalı pozisyon) taşımaktadır. Maruz kaldığı kur riskinin ölçülmesinde, yasal raporlamada kullanılan “standart metot” kullanılmaktadır.

Banka’nın bilanço tarihi ile bu tarihten geriye doğru son beş iş günü kamuya duyurulan cari döviz alış kurları TL olarak aşağıdaki tabloda verilmiştir:

Bilanço tarihindeki ABD Doları Gişe Döviz Alış Kuru	2.1234 TL
Bilanço tarihindeki Avro Gişe Döviz Alış Kuru	2.8919 TL

Tarih	ABD Doları	Avro
24 Haziran 2014	2.1392	2.9070
25 Haziran 2014	2.1312	2.9024
26 Haziran 2014	2.1384	2.9104
27 Haziran 2014	2.1292	2.8992
30 Haziran 2014	2.1234	2.8919

2014 yılı Haziran ayı basit aritmetik ortalama ile ABD doları döviz alış kuru 2.1157 TL, Avro döviz alış kuru 2.8758 TL’dir (tam TL).

**FİBABANKA A.Ş. VE BAĞLI ORTAKLIĞI****1 OCAK – 30 HAZİRAN 2014 HESAP DÖNEMİNE AİT  
KONSOLİDE FİNANSAL TABLOLARA İLİŞKİN AÇIKLAMA VE DİPNOTLAR**

(Tutarlar aksi belirtilmedikçe Bin Türk Lirası (“TL”) olarak belirtilmiştir.)

**III. Konsolide kur riskine ilişkin açıklamalar (devamı)**

<b>Cari Dönem</b>	<b>Avro</b>	<b>ABD Doları</b>	<b>Diğer</b>	<b>Toplam</b>
Varlıklar				
Nakit Değerler (Kasa, Efektif Deposu, Yoldaki Paralar, Satın Alınan Çekler) ve TCMB Bankalar	7,311	737,010	84,463	828,784
Bankalar	58,418	7,807	8,610	74,835
Gerçeğe Uygun Değer Farkı Kâr veya Zarara Yansıtılan FV. (*)	966	2,393	--	3,359
Para Piyasalarından Alacaklar	--	10,617	--	10,617
Satılmaya Hazır Menkul Değerler	--	243,726	--	243,726
Krediler (**)	1,021,618	1,133,738	88,800	2,244,156
İştirak Bağlı Oraklık ve Birlikte Kontrol Edilen Ortaklıklar (İş Ortaklıkları)	--	--	--	--
Vadeye Kadar Elde Tutulacak Yatırımlar	--	--	--	--
Riskten Korunma Amaçlı Türev Finansal Varlıklar	--	--	--	--
Maddi Duran Varlıklar	--	--	--	--
Maddi Olmayan Duran Varlıklar	--	--	--	--
Diğer Varlıklar (***)	446	533	3	982
<b>Toplam Varlıklar</b>	<b>1,088,759</b>	<b>2,135,824</b>	<b>181,876</b>	<b>3,406,459</b>
Yükümlülükler				
Bankalar Mevduatı	165,001	165,447	27,134	357,582
Döviz Tevdiat Hesabı	278,938	1,532,670	28,032	1,839,640
Para Piyasalarına Borçlar	--	200,354	--	200,354
Diğer Mali Kuruluşlar. Sağl. Fonlar	363,764	400,905	--	764,669
Muhtelif Borçlar	958	7,095	25	8,078
İhraç Edilen Menkul Değerler	--	--	--	--
Riskten Korunma Amaçlı Türev Finansal Yükümlülükler	--	--	--	--
Diğer Yükümlülükler(****)	1,544	109,410	1	110,955
<b>Toplam Yükümlülükler</b>	<b>810,205</b>	<b>2,415,881</b>	<b>55,192</b>	<b>3,281,278</b>
<b>Net Bilanço Pozisyonu</b>	<b>278,554</b>	<b>(280,057)</b>	<b>126,684</b>	<b>125,181</b>
<b>Net Nazım Hesap Pozisyonu</b>	<b>(277,656)</b>	<b>284,059</b>	<b>(129,097)</b>	<b>(122,694)</b>
Türev Finansal Araçlardan Alacaklar (*****)	428,799	1,091,795	63,178	1,583,772
Türev Finansal Araçlardan Borçlar (*****)	706,455	807,736	192,275	1,706,466
Gayri Nakdi Krediler (*****)	87,013	409,484	--	496,497
<b>Önceki Dönem</b>				
Toplam Varlıklar	1,198,552	2,155,581	146,537	3,500,670
Toplam Yükümlülükler	707,687	2,008,869	102,412	2,818,968
<b>Net Bilanço Pozisyonu</b>	<b>490,865</b>	<b>146,712</b>	<b>44,125</b>	<b>681,702</b>
<b>Net Nazım Hesap Pozisyonu</b>	<b>(487,582)</b>	<b>(142,687)</b>	<b>(44,447)</b>	<b>(674,716)</b>
Türev Finansal Araçlardan Alacaklar (*****)	807,797	1,327,638	150,189	2,285,624
Türev Finansal Araçlardan Borçlar (*****)	1,295,379	1,470,325	194,636	2,960,340
Gayri Nakdi Krediler (*****)	104,579	362,056	36	466,671

(\*) 1,796 TL tutarında alım satım amaçlı türev finansal varlıklar reeskontu dahil edilmemiştir.

(\*\*) 561,071 TL tutarında döviz endeksli kredi, reeskont ve tahakkuk tutarını içermektedir.

(\*\*\*) 3,269 TL tutarında peşin ödenmiş giderler dahil edilmemektedir.

(\*\*\*\*) 1,836 TL tutarında alım satım amaçlı türev finansal borçlar reeskontu dahil edilmemiştir.

(\*\*\*\*\*) Cari dönemde türev finansal araçlardan alacaklar içerisinde 86,679 TL döviz alım taahhüdü (31 Aralık 2013: 178,594 TL), türev finansal araçlardan borçlar içerisinde 121,369 TL döviz satım taahhüdü (31 Aralık 2013: 153,168 TL döviz satım taahhüdü) yer almaktadır.

(\*\*\*\*\*) Net nazım hesap pozisyonu üzerinde etkisi bulunmamaktadır.

**FİBABANKA A.Ş. VE BAĞLI ORTAKLIĞI****1 OCAK – 30 HAZİRAN 2014 HESAP DÖNEMİNE AİT  
KONSOLİDE FİNANSAL TABLOLARA İLİŞKİN AÇIKLAMA VE DİPNOTLAR**

(Tutarlar aksi belirtilmedikçe Bin Türk Lirası (“TL”) olarak belirtilmiştir.)

**IV. Konsolide faiz oranı riskine ilişkin açıklamalar**

Varlıkların, yükümlülüklerin ve bilanço dışı kalemlerin faize duyarlılığı haftada bir Aktif-Pasif Komitesi toplantılarında piyasadaki gelişmelerin de dikkate alınmasıyla değerlendirilmektedir.

Grup’un maruz kaldığı faiz oranı riskinin ölçülmesinde, standart metot ve aktif-pasif risk ölçüm yöntemleri kullanılmaktadır.

Standart metot kapsamında yapılan ölçümler, vade merdiveni kullanılarak aylık yapılmaktadır. Banka, faiz riski içeren varlık ve yükümlülük kalemlerine geçmiş yıllarda yaşanmış olan krizleri dikkate alarak çeşitli şoklar uygulamakta, uygulanan şoklar sonucunda meydana gelen bankanın net bugünkü değerindeki değişimi Yönetim Kurulu tarafından öngörülen limitler dahilinde takip etmektedir.

“Varlıkların, yükümlülüklerin ve bilanço dışı kalemlerin faize duyarlılığı (Yeniden fiyatlandırmaya kalan süreler itibarıyla)”:

Cari Dönem Sonu	1 Aya Kadar	1-3 Ay	3-12 Ay	1-5 Yıl	5 Yıl ve Üzeri	Faizsiz	Toplam
Varlıklar							
Nakit Değerler (Kasa, Efektif Deposu, Yoldaki Paralar, Satın Alınan Çekler) ve TCMB Bankalar	--	--	--	--	--	901,518	901,518
Gerçeğe Uyg. Değer Farkı Kâr veya Zarara Yans. Finansal Varlıklar	326,442	--	--	--	--	22,934	349,376
Para Piyasalarından Alacaklar	17,925	6,746	10,776	1,361	1,897	--	38,705
Satılmaya Hazır Finansal Varlıklar	10,617	--	--	--	--	--	10,617
Verilen Krediler	--	--	17,850	132,297	111,430	--	261,577
Vadeye Kadar Elde Tut. Yatırımlar	504,417	2,043,099	975,043	1,679,152	474,707	34,795	5,711,213
Diğer Varlıklar (*)	--	--	--	--	--	70,108	70,108
<b>Toplam Varlıklar</b>	<b>859,401</b>	<b>2,049,845</b>	<b>1,003,669</b>	<b>1,812,810</b>	<b>588,034</b>	<b>1,029,355</b>	<b>7,343,114</b>
Yükümlülükler							
Bankalar Mevduatı	301,849	4,248	--	--	--	56,175	362,272
Diğer Mevduat	2,256,143	1,541,056	555,214	12,353	--	244,133	4,608,899
Para Piyasalarına Borçlar	221,286	--	--	--	--	--	221,286
Muhtelif Borçlar	--	--	--	--	--	52,709	52,709
İhraç Edilen Menkul Değerler	--	347,563	125,934	--	--	--	473,497
Diğer Mali Kurul. Sağl. Fonlar	48,780	416,136	319,957	--	--	--	784,873
Diğer Yükümlülükler (**)	4,275	6,186	9,952	62	106,816	712,287	839,578
<b>Toplam Yükümlülükler</b>	<b>2,832,333</b>	<b>2,315,189</b>	<b>1,011,057</b>	<b>12,415</b>	<b>106,816</b>	<b>1,065,304</b>	<b>7,343,114</b>
Bilançodaki Uzun Pozisyon	--	--	--	1,800,395	481,218	--	2,281,613
Bilançodaki Kısa Pozisyon	(1,972,932)	(265,344)	(7,388)	--	--	(35,949)	(2,281,613)
Nazım Hes. Uzun Pozisyon	--	--	--	--	--	2,389,914	2,389,914
Nazım Hes. Kısa Pozisyon	--	--	--	--	--	(2,411,803)	(2,411,803)
<b>Toplam Pozisyon</b>	<b>(1,972,932)</b>	<b>(265,344)</b>	<b>(7,388)</b>	<b>1,800,395</b>	<b>481,218</b>	<b>(57,838)</b>	<b>(21,889)</b>

(\*) Faizsiz kolonu , 32,499 TL tutarında maddi duran varlıkları, 5,737 TL tutarında maddi olmayan duran varlıkları, 5,016 TL tutarında vergi varlığını, 1,038 TL tutarında satış amaçlı elde tutulan varlıkları ve 25,818 TL tutarında diğer aktif bakiyelerini içermektedir.

(\*\*) Faizsiz kolonu 547,127 TL tutarında özkaynaklar, 76,621 TL tutarında diğer yabancı kaynaklar, 233 TL kiralama işlemlerinden borçlar, 69,514 TL tutarında karşılıklar ve 18,792 TL tutarında vergi borcu bakiyelerini içermektedir.

**FİBABANKA A.Ş. VE BAĞLI ORTAKLIĞI****1 OCAK – 30 HAZİRAN 2014 HESAP DÖNEMİNE AİT  
KONSOLİDE FİNANSAL TABLOLARA İLİŞKİN AÇIKLAMA VE DİPNOTLAR**

(Tutarlar aksi belirtilmedikçe Bin Türk Lirası (“TL”) olarak belirtilmiştir.)

**IV. Konsolide faiz oranı riskine ilişkin açıklamalar (devamı)**

“Varlıkların, yükümlülüklerin ve bilanço dışı kalemlerin faize duyarlılığı (Yeniden fiyatlandırmaya kalan süreler itibarıyla)”:

Önceki Dönem Sonu	1 Aya Kadar	1-3 Ay	3-12 Ay	1-5 Yıl	5 Yıl ve Üzeri	Faizsiz	Toplam
Varlıklar							
Nakit Değerler (Kasa, Efektif Deposu, Yoldaki Paralar, Satın Alınan Çekler) ve TCMB	--	--	--	--	--	804,527	804,527
Bankalar	93,261	--	--	--	--	121,201	214,462
Gerçeğe Uyg. Değer Farkı Kâr veya Zarara Yans. Finansal Varlıklar	32,180	9,320	30,734	1,603	1,656	--	75,493
Para Piyasalarından Alacaklar	46,697	--	--	--	--	--	46,697
Satılmaya Hazır Finansal Varlıklar	--	--	--	160,485	105,159	--	265,644
Verilen Krediler	327,106	1,630,796	995,470	1,696,115	505,106	25,361	5,179,954
Vadeye Kadar Elde Tut. Yatırımlar	--	--	--	--	--	--	--
Diğer Varlıklar (*)	--	--	--	--	--	71,959	71,959
<b>Toplam Varlıklar</b>	<b>499,244</b>	<b>1,640,116</b>	<b>1,026,204</b>	<b>1,858,203</b>	<b>611,921</b>	<b>1,023,048</b>	<b>6,658,736</b>
Yükümlülükler							
Bankalar Mevduatı	151,377	5,874	--	--	--	62,563	219,814
Diğer Mevduat	2,486,688	1,141,919	357,405	10	--	337,213	4,323,235
Para Piyasalarına Borçlar	225,988	--	--	--	--	--	225,988
Muhtelif Borçlar	--	--	--	--	--	54,261	54,261
İhraç Edilen Menkul Değerler	49,803	247,357	--	--	--	--	297,160
Diğer Mali Kurul. Sağl. Fonlar	6,231	383,499	335,190	2,192	--	--	727,112
Diğer Yükümlülükler (**)	27,042	21,996	31,680	--	107,389	623,059	811,166
<b>Toplam Yükümlülükler</b>	<b>2,947,129</b>	<b>1,800,645</b>	<b>724,275</b>	<b>2,202</b>	<b>107,389</b>	<b>1,077,096</b>	<b>6,658,736</b>
Bilançodaki Uzun Pozisyon	5,422	--	301,929	1,856,001	504,532	--	2,667,884
Bilançodaki Kısa Pozisyon	(2,453,307)	(160,529)	--	--	--	(54,048)	(2,667,884)
Nazım Hes. Uzun Pozisyon	--	--	--	--	--	4,040,604	4,040,604
Nazım Hes. Kısa Pozisyon	--	--	--	--	--	(4,070,251)	(4,070,251)
<b>Toplam Pozisyon</b>	<b>(2,447,885)</b>	<b>(160,529)</b>	<b>301,929</b>	<b>1,856,001</b>	<b>504,532</b>	<b>(83,695)</b>	<b>(29,647)</b>

(\*) Faizsiz kolonu 32,776 TL tutarında maddi duran varlıkları, 6,985 TL tutarında maddi olmayan duran varlıkları, 13,266 TL tutarında vergi varlığını, 1,173 TL tutarında satış amaçlı elde tutulan varlıkları ve 17,759 TL tutarında diğer aktif bakiyelerini içermektedir.

(\*\*) Faizsiz kolonu 497,124 TL tutarında özkaynaklar, 44,829 TL tutarında diğer yabancı kaynaklar, 260 TL kiralama işlemlerinden borçlar, 63,782 TL tutarında karşılıklar ve 17,064 TL tutarında vergi borcu bakiyelerini içermektedir.

**FİBABANKA A.Ş. VE BAĞLI ORTAKLIĞI****1 OCAK – 30 HAZİRAN 2014 HESAP DÖNEMİNE AİT  
KONSOLİDE FİNANSAL TABLOLARA İLİŞKİN AÇIKLAMA VE DİPNOTLAR**

(Tutarlar aksi belirtilmedikçe Bin Türk Lirası (“TL”) olarak belirtilmiştir.)

**IV. Konsolide faiz oranı riskine ilişkin açıklamalar (devamı)****Parasal finansal araçlara uygulanan ortalama faiz oranları**

<b>Cari Dönem Sonu</b>	<b>Avro</b>	<b>ABD Doları</b>	<b>Japon Yeni</b>	<b>TL</b>
	<b>%</b>	<b>%</b>	<b>%</b>	<b>%</b>
<b>Varlıklar</b>				
Nakit Değerler (Kasa, Efektif Deposu, Yoldaki Paralar, Satın Alınan Çekler) ve T.C. Merkez Bankası				
Bankalar	2.00	--	--	9.50
Gerçeğe Uygun Değer Farkı Kâr veya Zarara				
Yansıtılan Finansal Varlıklar	4.69	5.08	--	13.94
Para Piyasalarından Alacaklar	--	0.95	--	--
Satılmaya Hazır Finansal Varlıklar	--	4.18	--	5.59
Verilen Krediler	6.74	6.07	--	15.06
Vadeye Kadar Elde Tutulacak Yatırımlar	--	--	--	--
<b>Yükümlülükler</b>				
Bankalararası Mevduat	1.14	0.73	--	8.37
Diğer Mevduat	2.29	2.63	--	10.83
Para Piyasalarına Borçlar	--	0.71	--	8.82
Muhtelif Borçlar	--	--	--	--
İhraç Edilen Menkul Değerler	--	--	--	11.29
Diğer Mali Kuruluşlardan Sağlanan Fonlar	1.68	1.85	--	6.75
<hr/>				
<b>Önceki Dönem Sonu</b>	<b>Avro</b>	<b>ABD Doları</b>	<b>Japon Yeni</b>	<b>TL</b>
	<b>%</b>	<b>%</b>	<b>%</b>	<b>%</b>
<b>Varlıklar</b>				
Nakit Değerler (Kasa, Efektif Deposu, Yoldaki Paralar, Satın Alınan Çekler) ve T.C. Merkez Bankası				
Bankalar	--	0.39	--	7.72
Gerçeğe Uygun Değer Farkı Kâr veya Zarara				
Yansıtılan Finansal Varlıklar	4.41	4.64	--	12.88
Para Piyasalarından Alacaklar	0.40	0.45	--	--
Satılmaya Hazır Finansal Varlıklar	--	4.17	--	5.59
Verilen Krediler	6.77	6.12	--	13.46
Vadeye Kadar Elde Tutulacak Yatırımlar	--	--	--	--
<b>Yükümlülükler</b>				
Bankalararası Mevduat	1.05	0.68	--	7.20
Diğer Mevduat	2.88	3.16	--	9.44
Para Piyasalarına Borçlar	--	1.28	--	4.50
Muhtelif Borçlar	--	--	--	--
İhraç Edilen Menkul Değerler	--	--	--	9.61
Diğer Mali Kuruluşlardan Sağlanan Fonlar	1.78	1.90	--	5.96

# FİBABANKA A.Ş. VE BAĞLI ORTAKLIĞI

## 1 OCAK – 30 HAZİRAN 2014 HESAP DÖNEMİNE AİT KONSOLİDE FİNANSAL TABLOLARA İLİŞKİN AÇIKLAMA VE DİPNOTLAR

(Tutarlar aksi belirtilmedikçe Bin Türk Lirası (“TL”) olarak belirtilmiştir.)

### IV. Konsolide faiz oranı riskine ilişkin açıklamalar (devamı)

#### Bankacılık hesaplarından kaynaklanan faiz oranı riski

BDDK'nın 23 Ağustos 2011 tarihinde yayınladığı “Bankacılık Hesaplarından Kaynaklanan Faiz Oranı Riskinin Standart Şok Yöntemiyle Ölçülmesine ve Değerlendirilmesine İlişkin Yönetmelik” kapsamında faize duyarlı bilanço içi ve bilanço dışı pozisyonlar nakit akışları itibarıyla ayrıştırılıp, pozitif ve negatif şok uygulanmak suretiyle, özkaynağın faize duyarlılığı aylık olarak analiz edilmekte ve Banka üst yönetimine raporlanmaktadır.

	Uygulanan Şok (+/- x baz puan)	Kazançlar/ Kayıplar	Kazançlar/ Özkaynaklar - Kayıplar/Özkaynaklar
TRY	500	-62,921	%-7.49
TRY	-400	57,312	%6.82
ABD Doları	200	-28,087	%-3.34
ABD Doları	-200	15,641	%1.86
Avro	200	-39,884	%-4.75
Avro	-200	6,368	%0.76
<b>Toplam (Pozitif Şoklar İçin)</b>		<b>-130,892</b>	<b>%-15.59</b>
<b>Toplam (Negatif Şoklar İçin)</b>		<b>79,321</b>	<b>%9.45</b>

### V. Konsolide likidite riskine ilişkin açıklamalar

Grup likidite riskinden korunmak amacıyla fonlama kaynaklarını müşteri mevduatı, yurt içinden / yurt dışından kullanılan krediler ve bono/tahvil ihracı olmak üzere çeşitlendirmekte, varlık ve yükümlülükler arasında vade uyumunun sağlanması gözetilmekte, piyasa dalgalanmaları neticesinde ortaya çıkabilecek likidite ihtiyacının eksiksiz bir biçimde sağlanabilmesi amacıyla likit değerler muhafaza edilmektedir.

BDDK tarafından 1 Kasım 2006 tarih ve 26333 sayılı Resmi Gazete’de yayımlanarak yürürlüğe giren “Bankaların Likidite Yeterliliğinin Ölçülmesine ve Değerlendirilmesine İlişkin Yönetmelik” uyarınca 1 Eylül 2007 tarihinden itibaren bankaların haftalık ve aylık bazda yapacakları hesaplamalarda likidite oranının yabancı para aktif/pasiflerde en az %80, toplam aktif / pasiflerde en az %100 olması gerekmektedir. 2014 yılında gerçekleşen likidite rasyoları aşağıdaki gibidir:

	Birinci Vade Dilimi (Haftalık)		İkinci Vade Dilimi (Aylık)	
	YP	YP + TP	YP	YP + TP
Ortalama (%)	132.64	169.07	99.09	119.01
En Yüksek (%)	160.61	194.21	106.52	135.69
En Düşük (%)	118.02	150.30	92.74	110.71

**FİBABANKA A.Ş. VE BAĞLI ORTAKLIĞI****1 OCAK – 30 HAZİRAN 2014 HESAP DÖNEMİNE AİT  
KONSOLİDE FİNANSAL TABLOLARA İLİŞKİN AÇIKLAMA VE DİPNOTLAR**

(Tutarlar aksi belirtilmedikçe Bin Türk Lirası (“TL”) olarak belirtilmiştir.)

**V. Konsolide likidite riskine ilişkin açıklamalar (devamı)**

Aktif ve pasif kalemlerin kalan vadelerine göre gösterimi:

Cari Dönem Sonu	Vadesiz	1 Aya Kadar	1-3 Ay	3-12 Ay	1-5 Yıl	5 Yıl ve Üzeri	Dağıtılma yan	Toplam
Varlıklar								
Nakit Değerler (Kasa, Efektif Deposu, Yoldaki Paralar, Satın Alınan Çekler) ve TCMB Bankalar	186,135	715,383	--	--	--	--	--	901,518
Gerçeğe Uygun Değer Farkı Kâr veya Zarara Yansıtılan FV.	--	3,646	6,486	10,583	1,623	16,367	--	38,705
Para Piyasalarından Alacaklar Satılmaya Hazır Finansal Varlıklar	--	10,617	--	--	--	--	--	10,617
Verilen Krediler	--	705,551	730,574	2,543,892	1,421,097	275,304	34,795	5,711,213
Vadeye Kadar Elde Tutulacak Yatırımlar	--	--	--	--	--	--	--	--
Diğer Varlıklar (*)	--	--	--	--	--	--	70,108	70,108
<b>Toplam Varlıklar</b>	<b>209,069</b>	<b>1,761,326</b>	<b>737,060</b>	<b>2,572,325</b>	<b>1,555,017</b>	<b>403,101</b>	<b>105,216</b>	<b>7,343,114</b>
Yükümlülükler								
Bankalar Mevduatı	56,175	301,849	4,248	--	--	--	--	362,272
Diğer Mevduat Diğer Mali Kuruluşlardan Sağlanan Fonlar	244,133	2,256,143	1,541,056	555,214	12,353	--	--	4,608,899
Para Piyasalarına Borçlar İhraç Edilen Menkul Değerler	--	221,286	--	--	--	--	--	221,286
Muhtelif Borçlar	--	52,709	164,763	308,734	--	--	--	473,497
Diğer Yükümlülükler (**)	--	82,391	8,348	16,984	5,838	106,754	619,263	839,578
<b>Toplam Yükümlülükler</b>	<b>300,308</b>	<b>2,967,217</b>	<b>1,788,896</b>	<b>1,317,288</b>	<b>79,380</b>	<b>270,762</b>	<b>619,263</b>	<b>7,343,114</b>
<b>Likidite Fazlası/ (Açığı)</b>	<b>(91,239)</b>	<b>(1,205,891)</b>	<b>(1,051,836)</b>	<b>1,255,037</b>	<b>1,475,637</b>	<b>132,339</b>	<b>(514,047)</b>	<b>--</b>

**Önceki dönem**

<b>Toplam Varlıklar</b>	<b>342,546</b>	<b>1,269,935</b>	<b>639,674</b>	<b>2,278,881</b>	<b>1,664,355</b>	<b>366,025</b>	<b>97,320</b>	<b>6,658,736</b>
<b>Toplam Yükümlülükler</b>	<b>399,776</b>	<b>3,047,008</b>	<b>1,272,432</b>	<b>933,722</b>	<b>171,334</b>	<b>273,090</b>	<b>561,374</b>	<b>6,658,736</b>
<b>Net Likidite Açığı</b>	<b>(57,230)</b>	<b>(1,777,073)</b>	<b>(632,758)</b>	<b>1,345,159</b>	<b>1,493,021</b>	<b>92,935</b>	<b>(464,054)</b>	<b>--</b>

(\*) Bilançoju oluşturan aktif hesaplardan sabit kıymetler, ayniyat mevcudu ve peşin ödenmiş giderler gibi bankacılık faaliyetinin sürdürülmesi için gereksinim duyulan, kısa zamanda nakde dönüşme şansı bulunmayan diğer aktif nitelikli hesaplar buraya kaydedilir.

(\*\*) Özsermaye kalemleri ve karşılıklar diğer yükümlülükler içerisinde dağıtılamayan sütununda gösterilmiştir.

# FİBABANKA A.Ş. VE BAĞLI ORTAKLIĞI

## 1 OCAK – 30 HAZİRAN 2014 HESAP DÖNEMİNE AİT KONSOLİDE FİNANSAL TABLOLARA İLİŞKİN AÇIKLAMA VE DİPNOTLAR

(Tutarlar aksi belirtilmedikçe Bin Türk Lirası (“TL”) olarak belirtilmiştir.)

### V. Konsolide likidite riskine ilişkin açıklamalar (devamı)

#### 2. Konsolide menkul kıymetleştirme pozisyonuna ilişkin açıklamalar

Bilanço tarihleri itibarıyla menkul kıymetleştirme pozisyonları bulunmamaktadır.

#### 3. Konsolide kredi riski azaltım tekniklerine ilişkin açıklamalar

Banka bünyesinde bilanço içi ve bilanço dışı netleştirme yapılmamaktadır. Kredi risk azaltım tekniği olarak garantiler ve türevler kullanılmamakta olup sadece nakdi rehinlerden oluşan finansal teminatlar kullanılmaktadır.

Teminatların değerlendirme ve yönetimine ilişkin uygulamalar şu şekilde tanımlanmaktadır. İpotek olarak alınan teminatların ekspertizleri SPK lisanslı ve BDDK'nın onaylamış olduğu firmalara yaptırılmaktadır. Ticari Kredilerin teminatına alınan gayrimenkullerin ekspertiz raporları risk devam ettiği sürece her yıl yenilenmektedir. Kural olarak her yıl başka bir firmanın ekspertiz raporunu yapması tercih edilmektedir. Ekspertiz işlemlerinin yönetimi Krediler Bölümü tarafından yapılmaktadır. Araç teminatları ise kasko bedelleri üzerinden takip edilmektedir. Teminata alınan çek ve senetlerin olumsuz kayıt kontrolleri belli aralıklarla yapılarak, olumsuz kaydı olan müşterilerden alınan çek ve senetlerin değiştirilmesi istenmektedir.

Banka'nın teminatlarını ağırlıklı olarak çekler, senetler, ipotekler, kefaletler, araç rehinleri ve mevduat rehinleri oluşturmaktadır. Banka'nın kredi riskindeki yoğunlaşmasını ise ağırlıklı olarak kurumsal alacaklar oluşturmaktadır. Daha sonra sırası ile ipotek teminatlının alacaklar, KOBİ alacaklar ve perakende alacaklar gelmektedir.

Risk Sınıfı *	Tutar	Finansal Teminatlar	Diğer/Fiziki Teminatlar **	Garantiler ve Kredi Türevleri
Merkezi Yönetimlerden veya Merkez Bankalarından Alacaklar	874,825	--	--	--
Bölgesel Yönetimlerden veya Yerel Yönetimlerden Alacaklar Paralar, Satın Alınan Çekler) ve TCMB İdari Birimlerden ve Ticari Olmayan Girişimlerden Alacaklar	--	--	--	--
Çok Taraflı Kalkınma Bankalarından Alacaklar	--	--	--	--
Uluslararası Teşkilatlardan Alacaklar	--	--	--	--
Bankalar ve Aracı Kurumlardan Alacaklar	849,005	215,298	--	--
Kurumsal Alacaklar	3,529,077	500	--	--
Perakende Alacaklar	1,023,267	--	--	--
Gayrimenkul İpotegiyle Teminatlandırılmış Alacaklar	1,490,764	--	2,281,344	--
Tahsili Gecikmiş Alacaklar	31,063	--	24,874	--
Kurulca Riski Yüksek Olarak Belirlenen Alacaklar	193,656	--	26,359	--
İpotek Teminatlının Menkul Kıymetler	--	--	--	--
Bankalar ve Aracı Kurumlardan Olan Kısa Vadeli Alacaklar İle Kısa Vadeli Kurumsal Alacaklar	--	--	--	--
Kolektif Yatırım Kuruluşu Niteliğindeki Yatırımlar	--	--	--	--
Diğer Alacaklar	146,451	--	--	--
<b>Toplam</b>	<b>8,138,108</b>	<b>215,798</b>	<b>2,332,577</b>	<b>--</b>

(\*) Gayrinakdi riskler kredi dönüşüm oranı ile çarpılarak gösterilmiştir.

(\*\*) Diğer/Fiziki Teminatlar, Bankaların Sermaye Yeterliliğinin Ölçülmesine ve Değerlendirilmesine İlişkin Yönetmelik ve Kredi Riski Azaltım Tekniklerine İlişkin Tebliğ uyarınca kullanılması mümkün olan tam teminatlının tutarları ile gösterilmiştir.

## FİBABANKA A.Ş. VE BAĞLI ORTAKLIĞI

### 1 OCAK – 30 HAZİRAN 2014 HESAP DÖNEMİNE AİT KONSOLİDE FİNANSAL TABLOLARA İLİŞKİN AÇIKLAMA VE DİPNOTLAR

(Tutarlar aksi belirtilmedikçe Bin Türk Lirası (“TL”) olarak belirtilmiştir.)

---

#### V. Konsolide likidite riskine ilişkin açıklamalar (devamı)

##### 4. Risk yönetim hedef ve politikalarına ilişkin açıklamalar

Banka bünyesinde bilanço içi ve bilanço dışı netleştirme yapılmamaktadır. Kredi azaltım tekniği olarak garantiler ve türevler kullanılmamakta, Basit Finansal Teminat Yöntemi dahilinde yer alan diğer teminat tiplerinden mevcutta sadece nakdi rehinlerden oluşan finansal teminatlar dikkate alınmaktadır. Risk Yönetim Sistemi, Banka'nın maruz bulunduğu risklerin sistemli yönetilmesi amacıyla oluşturulan; Yönetim Kurulu, Denetim Komitesi, Risk Komitesi, Aktif-Pasif Komitesi ve Risk Yönetimi Bölümü'nü ifade eder. Yönetim Kurulu, Banka'da Risk Yönetim Sistemi'nin sahibidir; Banka içinde etkin, yeterli ve uygun bir risk yönetim sisteminin tesis edilmesini ve bu sistemin sürekliliğini temin eder. Banka Risk Yönetim Sisteminin temel amacı, Banka'nın gelecekteki nakit akımlarının ihtiva ettiği risk-getiri yapısını, buna bağlı olarak faaliyetlerin niteliğini ve düzeyini izlemeye, kontrol altında tutmaya ve gerektiğinde değiştirmeye yönelik olarak belirlenen politikalar, uygulama usulleri ve limitler vasıtasıyla, maruz kalınan risklerin tanımlanmasını, ölçülmesini, izlenmesini ve kontrol edilmesini sağlamaktır.

Risk Yönetimi Sistemi kapsamında haftalık olarak Aktif Pasif Komitesi sunumu, aylık olarak ise Risk Komitesi ve Yönetim Kurulu sunumu yapılmaktadır. Sunumlarda banka mali tabloları, kar zarar analizleri, kredi riski, piyasa riski, likidite riski, konsantrasyon riski, bankacılık hesaplarından kaynaklanan faiz oranı riski ve operasyonel risk başta olmak üzere bankanın mevcut ya da maruz kalması muhtemel risklerine ilişkin raporlar üst yönetim ile paylaşılmaktadır.

Banka Yönetim Kurulu riskten korunma muhasebesine ilişkin yetkilendirmeyi düzenli olarak bilgilendirmenin yapılması koşulu ile Aktif Pasif Komitesi'ne delege etmiştir. Aynı zamanda banka, kredi politikaları ile kredi riskine ilişkin risk azaltım politikalarını düzenlemiştir. Banka'nın tüm süreçleri İç Kontrol Birimi tarafından kontrol matrisleri aracılığıyla düzenli olarak denetlenmekte, aynı zamanda Teftiş Kurulu tarafından da denetime tabi tutulmaktadır.

**FİBABANKA A.Ş. VE BAĞLI ORTAKLIĞI****1 OCAK – 30 HAZİRAN 2014 HESAP DÖNEMİNE AİT  
KONSOLİDE FİNANSAL TABLOLARA İLİŞKİN AÇIKLAMA VE DİPNOTLAR**

(Tutarlar aksi belirtilmedikçe Bin Türk Lirası (“TL”) olarak belirtilmiştir.)

**VI. Raporlamanın bölümlenmeye göre yapılmasına ilişkin açıklamalar**

Banka, bireysel bankacılık hizmetleri, bireysel müşteri cari hesapları, mevduat hesapları, uzun vadeli yatırıma yönelik ürünleri, takas-saklama hizmetleri, kredi ve bankamatik kartları, tüketici kredileri ile uzun vadeli konut kredileri ve diğer tüm bireysel bankacılık hizmetleri ve kurumsal/ticari bankacılık alanlarında faaliyet göstermektedir. Banka'nın konsolide olan bağlı ortaklığı Fiba Portföy, portföy yönetimi alanında faaliyet göstermektedir.

	Bireysel	Kobi	Ticari & Kurumsal	Hazine & Genel	Banka'nın Toplam
	Bankacılık	Bankacılık	Bankacılık	Müdürlük	Faaliyeti
<b>Cari Dönem - 1 Ocak - 30 Haziran 2014</b>					
Faaliyet Geliri	32,846	46,971	91,902	127	171,846
Faaliyet Kârı	(1,733)	13,147	53,239	(19,738)	44,915
Vergi Gideri					(10,017)
<b>Dönem Net Kârı/(Zararı)</b>					<b>34,898</b>
<b>Cari Dönem- 30 Haziran 2014</b>					
Bölüm Varlıkları	376,372	1,515,426	3,784,620	1,666,696	7,343,114
Dağıtılmamış Varlıklar					--
<b>Toplam Varlıklar</b>					<b>7,343,114</b>
Bölüm Yükümlülükleri	3,066,175	374,104	1,173,436	2,182,272	6,795,987
Dağıtılmamış Yükümlülükler					--
Özkaynaklar					547,127
<b>Toplam Yükümlülükler</b>					<b>7,343,114</b>

	Bireysel	Kobi	Ticari & Kurumsal	Hazine & Genel	Banka'nın Toplam
	Bankacılık	Bankacılık	Bankacılık	Müdürlük	Faaliyeti
<b>Önceki Dönem - 1 Ocak - 30 Haziran 2013</b>					
Faaliyet Geliri	19,506	21,255	61,873	12,052	114,686
Faaliyet Kârı	578	5,037	28,567	(6,844)	27,338
Vergi Gideri					(7,926)
<b>Dönem Net Kârı/(Zararı)</b>					<b>19,412</b>
<b>Önceki Dönem- 31 Aralık 2013</b>					
Bölüm Varlıkları	404,711	1,229,578	3,520,304	1,504,143	6,658,736
Dağıtılmamış Varlıklar					--
<b>Toplam Varlıklar</b>					<b>6,658,736</b>
Bölüm Yükümlülükleri	2,605,495	504,407	1,218,460	1,833,250	6,161,612
Dağıtılmamış Yükümlülükler					--
Özkaynaklar					497,124
<b>Toplam Yükümlülükler</b>					<b>6,658,736</b>

# FİBABANKA A.Ş. VE BAĞLI ORTAKLIĞI

## 1 OCAK – 30 HAZİRAN 2014 HESAP DÖNEMİNE AİT KONSOLİDE FİNANSAL TABLOLARA İLİŞKİN AÇIKLAMA VE DİPNOTLAR

(Tutarlar aksi belirtilmedikçe Bin Türk Lirası (“TL”) olarak belirtilmiştir.)

### BEŞİNCİ BÖLÜM

#### KONSOLİDE FİNANSAL TABLOLARA İLİŞKİN AÇIKLAMA VE DİPNOTLAR

#### I. Konsolide bilançonun aktif hesaplarına ilişkin açıklama ve dipnotlar

##### 1. Nakit değerler ve TCMB’ye ilişkin bilgiler

	Cari Dönem		Önceki Dönem	
	TP	YP	TP	YP
Kasa/Efektif	19,275	29,314	19,923	41,974
TCMB	53,459	799,470	86,437	656,193
Diğer	--	--	--	--
<b>Toplam</b>	<b>72,734</b>	<b>828,784</b>	<b>106,360</b>	<b>698,167</b>

##### 1.1 T.C. Merkez Bankası hesabına ilişkin bilgiler

	Cari Dönem		Önceki Dönem	
	TP	YP	TP	YP
Vadesiz Serbest Hesap	53,459	84,087	86,437	72,708
Vadeli Serbest Hesap	--	--	--	--
Vadeli Serbest Olmayan Hesap	--	715,383	--	583,485
<b>Toplam</b>	<b>53,459</b>	<b>799,470</b>	<b>86,437</b>	<b>656,193</b>

Türkiye’de faaliyet gösteren bankalar, TCMB’nin 2005/1 Sayılı “Zorunlu Karşılıklar Hakkında Tebliği”ne göre Türk parası yükümlülükleri için yükümlülüğün vadesine bağlı olarak %5-%11.50 arasında değişen oranlarda, yabancı para yükümlülükleri için başta ABD Doları ve Avro döviz cinslerinden olmak üzere yükümlülüğün vadesine bağlı olarak %6-%13 arasında değişen oranlarda TCMB nezdinde zorunlu karşılık tesis etmektedirler. Zorunlu karşılıklara faiz ödenmemektedir.

#### 2. Gerçeğe uygun değer farkı kar/zarara yansıtılan finansal varlıklara ilişkin ilave bilgiler

##### 2.1 Teminata verilen/bloke edilen alım-satım amaçlı finansal varlıklara ilişkin bilgiler

	Cari Dönem		Önceki Dönem	
	TP	YP	TP	YP
Hisse Senetleri	--	--	--	--
Bono, Tahvil ve Benzeri Menkul Değerler	7,519	--	5,686	--
Diğer	--	--	--	--
<b>Toplam</b>	<b>7,519</b>	<b>--</b>	<b>5,686</b>	<b>--</b>

Bilanço tarihleri itibarıyla teminat olarak verilen alım-satım amaçlı finansal varlıklar, T.C. Merkez Bankası A.Ş. ve İstanbul Takas ve Saklama Bankası A.Ş.’ye, bankalararası para piyasası, döviz piyasası ve diğer işlemler için verilen teminatlardan oluşmaktadır.

##### 2.2 Repo işlemlerine konu olan alım satım amaçlı finansal varlıklar

	Cari Dönem		Önceki Dönem	
	TP	YP	TP	YP
Hisse Senetleri	--	--	--	--
Bono, Tahvil ve Benzeri Menkul Değerler	6,000	--	5,858	--
<b>Toplam</b>	<b>6,000</b>	<b>--</b>	<b>5,858</b>	<b>--</b>

**FİBABANKA A.Ş. VE BAĞLI ORTAKLIĞI****1 OCAK – 30 HAZİRAN 2014 HESAP DÖNEMİNE AİT  
KONSOLİDE FİNANSAL TABLOLARA İLİŞKİN AÇIKLAMA VE DİPNOTLAR**

(Tutarlar aksi belirtilmedikçe Bin Türk Lirası (“TL”) olarak belirtilmiştir.)

**2.3 Alım satım amaçlı türev finansal varlıklara ilişkin pozitif farklar tablosu**

	Cari Dönem		Önceki Dönem	
	TP	YP	TP	YP
Vadeli İşlemler	5,948	47	12,520	18
Swap İşlemleri	2,662	1	11,253	--
Futures İşlemleri	--	--	--	--
Opsiyonlar	9,674	1,748	28,103	6,613
Diğer	--	--	--	--
<b>Toplam</b>	<b>18,284</b>	<b>1,796</b>	<b>51,876</b>	<b>6,631</b>

**3. Bankalara ilişkin bilgiler****3.1 Bankalara ilişkin bilgiler**

	Cari Dönem		Önceki Dönem	
	TP	YP	TP	YP
Bankalar				
Yurtiçi	274,475	52,097	78,385	14,940
Yurtdışı	66	22,738	277	120,860
Yurtdışı Merkez ve Şubeler	--	--	--	--
<b>Toplam</b>	<b>274,541</b>	<b>74,835</b>	<b>78,662</b>	<b>135,800</b>

**3.2 Yurtdışı bankalar hesabına ilişkin bilgiler**

Bankalarca Kamuya Açıklanacak Finansal Tablolar ile Bunlara İlişkin Açıklama ve Dipnotlar Hakkında Tebliğ’in 25 inci maddesi uyarınca hazırlanmamıştır.

**4. Satılmaya hazır finansal varlıklara ilişkin bilgiler****4.1 Satılmaya hazır finansal varlıklardan repo işlemlerine konu olanlar ve teminata verilen /bloke edilenlere ilişkin bilgiler**

	Cari Dönem		Önceki Dönem	
	TP	YP	TP	YP
Hisse Senetleri	--	--	--	--
Bono, Tahvil ve Benzeri Men. Değ.	16,953	235,518	16,677	241,377
Diğer	--	--	--	--
<b>Toplam</b>	<b>16,953</b>	<b>235,518</b>	<b>16,677</b>	<b>241,377</b>

**4.2 Satılmaya hazır finansal varlıklara ilişkin bilgiler**

	Cari Dönem		Önceki Dönem	
	TP	YP	TP	YP
Borçlanma Senetleri				
Borsada İşlem Gören	261,577		265,644	
Borsada İşlem Görmeyen	--		--	
Hisse Senetleri				
Borsada İşlem Gören	--		--	
Borsada İşlem Görmeyen	--		--	
Değer Azalma Karşılığı (-)	--		--	
<b>Toplam</b>	<b>261,577</b>		<b>265,644</b>	

**FİBABANKA A.Ş. VE BAĞLI ORTAKLIĞI****1 OCAK – 30 HAZİRAN 2014 HESAP DÖNEMİNE AİT  
KONSOLİDE FİNANSAL TABLOLARA İLİŞKİN AÇIKLAMA VE DİPNOTLAR**

(Tutarlar aksi belirtilmedikçe Bin Türk Lirası (“TL”) olarak belirtilmiştir.)

**5. Kredilere ilişkin açıklamalar****5.1 Banka'nın ortaklarına ve mensuplarına verilen her çeşit kredi veya avansın bakiyesine ilişkin bilgiler**

	Cari Dönem		Önceki Dönem	
	Nakdi	Gayrinakdi	Nakdi	Gayrinakdi
<b>Banka Ortaklarına Verilen Doğrudan Krediler</b>	--	--	--	--
Tüzel Kişi Ortaklara Verilen Krediler	--	--	--	--
Gerçek Kişi Ortaklara Verilen Krediler	--	--	--	--
<b>Banka Ortaklarına Verilen Dolaylı Krediler</b>	--	--	--	--
<b>Banka Mensuplarına Verilen Krediler</b>	<b>2,369</b>	--	<b>1,927</b>	--
<b>Toplam</b>	<b>2,369</b>	--	<b>1,927</b>	--

**5.2 Birinci ve ikinci grup krediler, diğer alacaklar ile yeniden yapılandırılan ya da yeni bir itfa planına bağlanan krediler ve diğer alacaklara ilişkin bilgiler**

Nakdi Krediler	Standart Nitelikli Krediler ve Diğer Alacaklar			Yakın İzlemedeki Krediler ve Diğer Alacaklar		
	Krediler ve Diğer Alacaklar (Toplam)	Sözleşme Koşullarında Değişiklik Yapılanlar		Krediler ve Diğer Alacaklar (Toplam)	Sözleşme Koşullarında Değişiklik Yapılanlar	
		Ödeme Planının Uzatılmasına Yönelik Değişiklik Yapılanlar	Diğer		Ödeme Planının Uzatılmasına Yönelik Değişiklik Yapılanlar	Diğer
<b>İhtisas Dışı Krediler</b>	<b>5,452,873</b>	<b>1,710</b>	--	<b>145,161</b>	<b>62,898</b>	<b>13,776</b>
İşletme Kredileri	--	--	--	--	--	--
İhracat Kredileri	241,757	--	--	1,951	--	--
İthalat Kredileri	--	--	--	--	--	--
Mali Kesime Verilen Krediler	188,013	--	--	71	--	--
Tüketici Kredileri	325,052	98	--	49,395	1,363	7,585
Kredi Kartları	2,493	--	--	--	--	--
Diğer	4,695,558	1,612	--	93,744	61,535	6,191
<b>İhtisas Kredileri</b>	--	--	--	--	--	--
<b>Diğer Alacaklar</b>	--	--	--	--	--	--
<b>Toplam</b>	<b>5,452,873</b>	<b>1,710</b>	--	<b>145,161</b>	<b>62,898</b>	<b>13,776</b>

	Standart Nitelikli Krediler ve Diğer Alacaklar	Yakın İzlemedeki Krediler ve Diğer Alacaklar
	Diğer Alacaklar	Diğer Alacaklar
<b>Ödeme Planının Uzatılmasına Yönelik Yapılan Değişiklik Sayısı</b>	<b>1,710</b>	<b>62,898</b>
1 veya 2 defa uzatılanlar	1,710	62,892
3,4 veya 5 defa uzatılanlar	--	6
5 üzeri uzatılanlar	--	--

**FİBABANKA A.Ş. VE BAĞLI ORTAKLIĞI****1 OCAK – 30 HAZİRAN 2014 HESAP DÖNEMİNE AİT  
KONSOLİDE FİNANSAL TABLOLARA İLİŞKİN AÇIKLAMA VE DİPNOTLAR**

(Tutarlar aksi belirtilmedikçe Bin Türk Lirası (“TL”) olarak belirtilmiştir.)

**5.2 Birinci ve ikinci grup krediler, diğer alacaklar ile yeniden yapılandırılan ya da yeni bir itfa planına bağlanan krediler ve diğer alacaklara ilişkin bilgiler (devamı)**

	Standart Nitelikli Krediler ve Diğer Alacaklar	Yakın İzlemedeki Krediler ve Diğer Alacaklar
<b>Ödeme Planı Değişikliğiyle Uzatılan Süre</b>	<b>1,710</b>	<b>62,898</b>
0-6 ay	--	53
6 Ay -12 ay	5	225
1 – 2 yıl	1,647	15,303
2 – 5 yıl	58	9,512
5 yıl ve üzeri	--	37,805

**Yakın izlemedeki kredilerin gecikme süreleri**

<b>Cari Dönem</b>	<b>Ticari Krediler</b>	<b>Tüketici Kredileri</b>	<b>Toplam</b>
1-30 gün arası	28,921	11,817	40,738
31-60 gün arası	28,757	18,990	47,747
61-90 gün arası	38,790	12,690	51,480
<b>Toplam</b>	<b>96,468</b>	<b>43,497</b>	<b>139,965</b>

<b>Önceki Dönem</b>	<b>Ticari Krediler</b>	<b>Tüketici Kredileri</b>	<b>Toplam</b>
1-30 gün arası	26,785	7,688	34,473
31-60 gün arası	5,426	15,781	21,207
61-90 gün arası	14,601	7,790	22,391
<b>Toplam</b>	<b>46,812</b>	<b>31,259</b>	<b>78,071</b>

**Vade yapısına göre nakdi kredilerin dağılımı**

Bankalarca Kamuya Açıklanacak Finansal Tablolar ile Bunlara İlişkin Açıklama ve Dipnotlar Hakkında Tebliğ’in 25 inci maddesi uyarınca hazırlanmamıştır.

**FİBABANKA A.Ş. VE BAĞLI ORTAKLIĞI****1 OCAK – 30 HAZİRAN 2014 HESAP DÖNEMİNE AİT  
KONSOLİDE FİNANSAL TABLOLARA İLİŞKİN AÇIKLAMA VE DİPNOTLAR**

(Tutarlar aksi belirtilmedikçe Bin Türk Lirası (“TL”) olarak belirtilmiştir.)

**5.3 Tüketici kredileri, bireysel kredi kartları ve personel kredi kartlarına ilişkin bilgiler**

	Kısa Vadeli	Orta ve Uzun Vadeli	Toplam
<b>Tüketici Kredileri-TP</b>	<b>14,145</b>	<b>249,150</b>	<b>263,295</b>
Konut Kredisi	1,704	38,521	40,225
Taşıt Kredisi	37	6,623	6,660
İhtiyaç Kredisi	12,404	204,006	216,410
Diğer	--	--	--
<b>Tüketici Kredileri-Döviz Endeksli</b>	<b>--</b>	<b>112,919</b>	<b>112,919</b>
Konut Kredisi	--	108,531	108,531
Taşıt Kredisi	--	--	--
İhtiyaç Kredisi	--	4,388	4,388
Diğer	--	--	--
<b>Tüketici Kredileri-YP</b>	<b>--</b>	<b>106</b>	<b>106</b>
Konut Kredisi	--	106	106
Taşıt Kredisi	--	--	--
İhtiyaç Kredisi	--	--	--
Diğer	--	--	--
<b>Bireysel Kredi Kartları-TP</b>	<b>1,714</b>	<b>--</b>	<b>1,714</b>
Taksitli	160	--	160
Taksitsiz	1,554	--	1,554
<b>Bireysel Kredi Kartları-YP</b>	<b>7</b>	<b>--</b>	<b>7</b>
Taksitli	--	--	--
Taksitsiz	7	--	7
<b>Personel Kredileri-TP</b>	<b>139</b>	<b>1,458</b>	<b>1,597</b>
Konut Kredisi	--	--	--
Taşıt Kredisi	--	--	--
İhtiyaç Kredisi	139	1,458	1,597
Diğer	--	--	--
<b>Personel Kredileri-Döviz Endeksli</b>	<b>--</b>	<b>--</b>	<b>--</b>
Konut Kredisi	--	--	--
Taşıt Kredisi	--	--	--
İhtiyaç Kredisi	--	--	--
Diğer	--	--	--
<b>Personel Kredileri-YP</b>	<b>--</b>	<b>--</b>	<b>--</b>
Konut Kredisi	--	--	--
Taşıt Kredisi	--	--	--
İhtiyaç Kredisi	--	--	--
Diğer	--	--	--
<b>Personel Kredi Kartları-TP</b>	<b>772</b>	<b>--</b>	<b>772</b>
Taksitli	161	--	161
Taksitsiz	611	--	611
<b>Personel Kredi Kartları-YP</b>	<b>--</b>	<b>--</b>	<b>--</b>
Taksitli	--	--	--
Taksitsiz	--	--	--
<b>Kredili Mevduat Hesabı-TP (Gerçek Kişi)</b>	<b>5,576</b>	<b>--</b>	<b>5,576</b>
<b>Kredili Mevduat Hesabı-YP (Gerçek Kişi)</b>	<b>--</b>	<b>--</b>	<b>--</b>
<b>Toplam</b>	<b>22,353</b>	<b>363,633</b>	<b>385,986</b>

**FİBABANKA A.Ş. VE BAĞLI ORTAKLIĞI****1 OCAK – 30 HAZİRAN 2014 HESAP DÖNEMİNE AİT  
KONSOLİDE FİNANSAL TABLOLARA İLİŞKİN AÇIKLAMA VE DİPNOTLAR**

(Tutarlar aksi belirtilmedikçe Bin Türk Lirası (“TL”) olarak belirtilmiştir.)

**5.4 Taksitli ticari krediler ve kurumsal kredi kartlarına ilişkin bilgiler**

	Kısa Vadeli	Orta ve Uzun Vadeli	Toplam
<b>Taksitli Ticari Krediler-TP</b>	<b>140,643</b>	<b>877,391</b>	<b>1,018,034</b>
İşyeri Kredileri	--	787	787
Taşıt Kredileri	1,083	27,239	28,322
İhtiyaç Kredileri	139,560	849,365	988,925
Diğer	--	--	--
<b>Taksitli Ticari Krediler-Döviz Endeksli</b>	<b>2,099</b>	<b>173.605</b>	<b>175,704</b>
İşyeri Kredileri	--	3,422	3,422
Taşıt Kredileri	--	18,129	18,129
İhtiyaç Kredileri	2,099	152,054	154,153
Diğer	--	--	--
<b>Taksitli Ticari Krediler-YP</b>	<b>--</b>	<b>--</b>	<b>--</b>
İşyeri Kredileri	--	--	--
Taşıt Kredileri	--	--	--
İhtiyaç Kredileri	--	--	--
Diğer	--	--	--
<b>Kurumsal Kredi Kartları-TP</b>	<b>--</b>	<b>--</b>	<b>--</b>
Taksitli	--	--	--
Taksitsiz	--	--	--
<b>Kurumsal Kredi Kartları-YP</b>	<b>--</b>	<b>--</b>	<b>--</b>
Taksitli	--	--	--
Taksitsiz	--	--	--
<b>Kredili Mevduat Hesabı-TP (Tüzel Kişi)</b>	<b>72,026</b>	<b>--</b>	<b>72,026</b>
<b>Kredili Mevduat Hesabı-YP (Tüzel Kişi)</b>	<b>--</b>	<b>--</b>	<b>--</b>
<b>Toplam</b>	<b>214,768</b>	<b>1,050,996</b>	<b>1,265,764</b>

**5.5 Kredilerin kullanıcılara göre dağılımı**

	Cari Dönem	Önceki Dönem
Kamu	--	--
Özel	5,676,418	5,154,593
<b>Toplam</b>	<b>5,676,418</b>	<b>5,154,593</b>

**5.6 Yurtiçi ve yurtdışı kredilerin dağılımı**

	Cari Dönem	Önceki Dönem
Yurtiçi Krediler	5,596,998	5,113,467
Yurtdışı Krediler	79,420	41,126
<b>Toplam</b>	<b>5,676,418</b>	<b>5,154,593</b>

**5.7 Bağlı ortaklık ve iştiraklere verilen krediler**

Bulunmamaktadır.

**FİBABANKA A.Ş. VE BAĞLI ORTAKLIĞI****1 OCAK – 30 HAZİRAN 2014 HESAP DÖNEMİNE AİT  
KONSOLİDE FİNANSAL TABLOLARA İLİŞKİN AÇIKLAMA VE DİPNOTLAR**

(Tutarlar aksi belirtilmedikçe Bin Türk Lirası (“TL”) olarak belirtilmiştir.)

**5.8 Kredilere ilişkin olarak ayrılan özel karşılıklar**

Özel Karşılıklar	Cari Dönem	Önceki Dönem
Tahsil İmkânı Sınırlı Krediler ve Diğer Alacaklar için Ayrılanlar	2,479	2,578
Tahsili Şüpheli Krediler ve Diğer Alacaklar için Ayrılanlar	11,206	3,857
Zarar Niteliğindeki Krediler ve Diğer Alacaklar için Ayrılanlar	32,955	28,619
<b>Toplam</b>	<b>46,640</b>	<b>35,054</b>

**5.9 Donuk alacaklara ilişkin bilgiler (Net)****5.9.1 Donuk alacaklardan Banka tarafından yeniden yapılandırılan ya da yeni bir itfa planına bağlanan kredi ve diğer alacaklara ilişkin bilgiler**

	III. Grup	IV. Grup	V. Grup
	Tahsil İmkânı Sınırlı Krediler ve Diğer Alacaklar	Tahsili Şüpheli Krediler ve Diğer Alacaklar	Zarar Niteliğindeki Krediler ve Diğer Alacaklar
<b>Cari Dönem</b>	--	<b>81</b>	<b>253</b>
(Özel Karşılıklardan Önceki Brüt Tutarlar)			
Yeniden Yapılandırılan Krediler ve Diğer Alacaklar	--	81	253
Yeni Bir İtfa Planına Bağlanan Krediler ve Diğer Alacaklar	--	--	--
<b>Önceki Dönem</b>	<b>9</b>	<b>71</b>	<b>274</b>
(Özel Karşılıklardan Önceki Brüt Tutarlar)			
Yeniden Yapılandırılan Krediler ve Diğer Alacaklar	9	71	274
Yeni Bir İtfa Planına Bağlanan Krediler ve Diğer Alacaklar	--	--	--

**5.9.2 Toplam donuk alacak hareketlerine ilişkin bilgiler**

	III. Grup	IV. Grup	V. Grup
	Tahsil İmkânı Sınırlı Krediler ve Diğer Alacaklar	Tahsili Şüpheli Krediler ve Diğer Alacaklar	Zarar Niteliğindeki Krediler ve Diğer Alacaklar
<b>Önceki Dönem Sonu Bakiyesi</b>	<b>14,860</b>	<b>12,144</b>	<b>33,411</b>
Dönem İçinde İntikal (+)	38,701	4,014	196
Diğer Donuk Alacak Hesaplarından Giriş (+)	--	32,515	21,709
Diğer Donuk Alacak Hesaplarına Çıkış (-)	32,515	21,709	--
Dönem İçinde Tahsilat (-)	4,268	1,967	3,023
Aktiften Silinen (-) (*)	--	118	12,515
Kurumsal ve Ticari Krediler	--	--	11,822
Bireysel Krediler	--	118	688
Kredi Kartları	--	--	5
Diğer	--	--	--
<b>Dönem Sonu Bakiyesi</b>	<b>16,778</b>	<b>24,879</b>	<b>39,778</b>
Özel Karşılık (-)	2,479	11,206	32,955
<b>Bilançodaki Net Bakiyesi</b>	<b>14,299</b>	<b>13,673</b>	<b>6,823</b>

(\*) 12,633 TL tutarında kredi 31 Mart 2014 tarihinde satılmıştır.

# FİBABANKA A.Ş. VE BAĞLI ORTAKLIĞI

## 1 OCAK – 30 HAZİRAN 2014 HESAP DÖNEMİNE AİT KONSOLİDE FİNANSAL TABLOLARA İLİŞKİN AÇIKLAMA VE DİPNOTLAR

(Tutarlar aksi belirtilmedikçe Bin Türk Lirası (“TL”) olarak belirtilmiştir.)

### 5.9.3 Yabancı para olarak kullanılan kredilerden kaynaklanan donuk alacaklara ilişkin bilgiler

	III. Grup	IV. Grup	V. Grup
	Tahsil İmkânı Sınırlı Krediler ve Diğer Alacaklar	Tahsili Şüpheli Krediler ve Diğer Alacaklar	Zarar Niteliğindeki Krediler ve Diğer Alacaklar
<b>Cari Dönem</b>			
Dönem Sonu Bakiyesi	--	148	4,217
Özel Karşılık (-)	--	74	3,111
<b>Bilançodaki Net Bakiyesi</b>	<b>--</b>	<b>74</b>	<b>1,106</b>
<b>Önceki Dönem</b>			
Dönem Sonu Bakiyesi	336	714	6,582
Özel Karşılık (-)	42	258	4,202
<b>Bilançodaki Net Bakiyesi</b>	<b>294</b>	<b>456</b>	<b>2,380</b>

### 5.9.4 Donuk alacakların kullanıcı gruplarına göre brüt ve net tutarlarının gösterimi

	III. Grup	IV. Grup	V. Grup
	Tahsil İmkânı Sınırlı Krediler ve Diğer Alacaklar	Tahsili Şüpheli Krediler ve Diğer Alacaklar	Zarar Niteliğindeki Krediler ve Diğer Alacaklar
<b>Cari Dönem (Net)</b>	<b>14,299</b>	<b>13,673</b>	<b>6,823</b>
Gerçek ve Tüzel Kişilere Kullanılan Krediler (Brüt)	16,778	24,879	39,778
Özel Karşılık Tutarı (-)	2,479	11,206	32,955
Gerçek ve Tüzel Kişilere Kullanılan Krediler (Net)	14,299	13,673	6,823
Bankalar (Brüt)	--	--	--
Özel Karşılık Tutarı (-)	--	--	--
Bankalar (Net)	--	--	--
Diğer Kredi ve Alacaklar (Brüt)	--	--	--
Özel Karşılık Tutarı (-)	--	--	--
Diğer Kredi ve Alacaklar (Net)	--	--	--
<b>Önceki Dönem (Net)</b>	<b>12,282</b>	<b>8,287</b>	<b>4,792</b>
Gerçek ve Tüzel Kişilere Kullanılan Krediler (Brüt)	14,860	12,144	33,411
Özel Karşılık Tutarı (-)	2,578	3,857	28,619
Gerçek ve Tüzel Kişilere Kullanılan Krediler (Net)	12,282	8,287	4,792
Bankalar (Brüt)	--	--	--
Özel Karşılık Tutarı (-)	--	--	--
Bankalar (Net)	--	--	--
Diğer Kredi ve Alacaklar (Brüt)	--	--	--
Özel Karşılık Tutarı (-)	--	--	--
Diğer Kredi ve Alacaklar (Net)	--	--	--

### 5.10 Zarar niteliğindeki krediler ve diğer alacaklar için tasfiye politikasının ana hatları

Tahsil imkanı kalmayan ve zarar niteliğine dönüşen krediler için %100 karşılık ayrılmaktadır. Teminat unsurunun bulunması halinde, bu unsurlar gerek idari gerek yasal girişimler sonucunda mümkün olan en kısa sürede paraya çevrilerek alacağın tasfiyesi sağlanmaktadır. Teminat unsurunun bulunmaması halinde ise, muhtelif periyotlarla istihbarat yapılarak ve sonradan edinilmiş mal varlığı tespitine çalışılarak hukuki prosedüre müracaat edilmektedir.

## FİBABANKA A.Ş. VE BAĞLI ORTAKLIĞI

### 1 OCAK – 30 HAZİRAN 2014 HESAP DÖNEMİNE AİT KONSOLİDE FİNANSAL TABLOLARA İLİŞKİN AÇIKLAMA VE DİPNOTLAR

(Tutarlar aksi belirtilmedikçe Bin Türk Lirası (“TL”) olarak belirtilmiştir.)

#### 5.11 *Aktiften silme politikasına ilişkin açıklamalar*

Alacağın değersizliğiyle ilgili kanunda belirtilen şartların oluşması halinde Yönetim Kurulu kararı ile bu kredilere % 100 karşılık ayrılmakta ve aktiften silinmektedir.

#### 6. **Vadeye kadar elde tutulacak yatırımlara ilişkin bilgiler**

Bulunmamaktadır.

#### 7. **İştiraklere ilişkin bilgiler**

Bulunmamaktadır.

#### 8. **Bağlı ortaklıklara ilişkin bilgiler**

Banka'nın 30 Haziran 2014 tarihi itibarıyla konsolide finansal tablolarda konsolide edilmiş 5,445 TL bağlı ortaklığı bulunmaktadır.

#### *Önemli büyüklükteki bağlı ortaklıkların sermaye yeterlilik durumuna ilişkin bilgiler*

Cari Dönem	Fiba Portföy Yönetimi A.Ş.
<b>ANA SERMAYE</b>	<b>5,294</b>
Ödenmiş Sermaye	5,500
Ödenmiş Sermaye Enflasyon Düzeltme Farkı	--
Hisse Senedi İhraç Primleri	--
Yedek Akçeler	--
Net Dönem Kârı ile Geçmiş Yıllar Kârı	--
Net Dönem Zararı ile Geçmiş Yıllar Zararı	206
Faaliyet Kiralaması Geliştirme Maliyetleri	--
Maddi Olmayan Duran Varlıklar	--
Konsolidasyon Şerefiyesi (Net) (-)	--
<b>KATKI SERMAYE</b>	<b>--</b>
<b>SERMAYE</b>	<b>5,294</b>
<b>SERMAYEDEN İNDİRİLEN DEĞERLER</b>	<b>--</b>
<b>NET KULLANILABİLİR ÖZKAYNAK</b>	<b>5,294</b>

Ana ortaklık Banka'nın konsolide sermaye yeterliliği standart oranına dahil edilen bağlı ortaklıklarından kaynaklanan herhangi bir sermaye gereksinimi yoktur.

#### 8.1 *Konsolidasyon kapsamına alınmayan bağlı ortaklıklara ilişkin bilgiler*

Konsolidasyon kapsamına alınmayan bağlı ortaklık bulunmamaktadır.

## FİBABANKA A.Ş. VE BAĞLI ORTAKLIĞI

### 1 OCAK – 30 HAZİRAN 2014 HESAP DÖNEMİNE AİT KONSOLİDE FİNANSAL TABLOLARA İLİŞKİN AÇIKLAMA VE DİPNOTLAR

(Tutarlar aksi belirtilmedikçe Bin Türk Lirası (“TL”) olarak belirtilmiştir.)

#### 8.2 *Konsolidasyon kapsamındaki bağlı ortaklıklara ilişkin hareket tablosu*

	Cari Dönem	Önceki Dönem
<b>Dönem Başı Değeri</b>	5,445	--
<b>Dönem İçi Hareketler</b>		
Alışlar ve Sermaye Artırımları (*)	--	5,445
Bedelsiz Edinilen Hisse Sen.	--	--
Cari Yıl Payından Alınan Kar	--	--
Satışlar/Tasfiyeler	--	--
Yeniden Sınıflamadan Kaynaklanan Değişim	--	--
Piyasa Değeri ile Defter Değeri Arasındaki Fark	--	--
Yurtdışı Bağlı Ortaklıkların Net Kur Farkı	--	--
Değer Artışı/Azalışı Karşılığı	--	--
<b>Dönem Sonu Değeri</b>	<b>5,445</b>	<b>5,445</b>
<b>Sermaye Taahhütleri</b>	<b>--</b>	<b>--</b>
<b>Dönem Sonu Sermaye Katılma Payı (%)</b>	<b>99.0</b>	<b>99.0</b>

(\*) Fiba Portföy Yönetimi A.Ş. Fibabanka A.Ş.’nin %99 oranında iştirak etmesiyle 26 Eylül 2013 tarihinde kurulmuştur.

#### *Konsolidasyon kapsamındaki bağlı ortaklıklara yapılan yatırımların değerlemesi*

	Cari Dönem	Önceki Dönem
Maliyet Değeri İle Değerleme	5,445	5,445
Rayiç Değer İle Değerleme	--	--

#### *Konsolidasyon kapsamındaki bağlı ortaklıklara ilişkin sektör bilgileri ve bunlara ilişkin kayıtlı tutarlar*

	Cari Dönem	Önceki Dönem
Bankalar	--	--
Sigorta Şirketleri	--	--
Factoring Şirketleri	--	--
Leasing Şirketleri	--	--
Finansman Şirketleri	--	--
Diğer Bağlı Ortaklıklar	5,445	5,445

#### *Borsaya kote edilen konsolidasyon kapsamındaki bağlı ortaklıklar*

Bulunmamaktadır.

**FİBABANKA A.Ş. VE BAĞLI ORTAKLIĞI****1 OCAK – 30 HAZİRAN 2014 HESAP DÖNEMİNE AİT  
KONSOLİDE FİNANSAL TABLOLARA İLİŞKİN AÇIKLAMA VE DİPNOTLAR**

(Tutarlar aksi belirtilmedikçe Bin Türk Lirası (“TL”) olarak belirtilmiştir.)

***Konsolidasyon kapsamındaki bağlı ortaklıklara ilişkin diğer bilgiler***

Ünvanı	Adres (Şehir / Ülke)	Bankanın Pay Oranı – Farklıya Oy Oranı (%)	Bankanın Risk Grubun Pay Oranı (%)	Konsolidasyon Yöntemi
Fiba Portföy Yönetimi A.Ş.	İstanbul	%99.0	% 99.0	Tam Konsolidasyon

Aktif Toplamı	Özkaynak	Sabit Varlık Toplamı (*)	Faiz Gelirleri	Menkul Değer Gelirleri	Cari Dönem Kâr/Zararı	Önceki Dönem Kâr/Zararı	Gerçeğe Uygun Değeri
5,368	5,294	12	288	--	(102)	--	5,294

(\*) Sabit varlık toplamı maddi ve maddi olmayan duran varlıklardan oluşmaktadır.

***Cari dönem içinde elden çıkarılan konsolidasyon kapsamındaki bağlı ortaklıklara ilişkin bilgiler***

Yoktur.

***Cari dönem içinde satın alınan konsolidasyon kapsamındaki bağlı ortaklıklara ilişkin bilgiler***

Yoktur.

**9. Birlikte kontrol edilen ortaklıklara ilişkin bilgiler**

Bulunmamaktadır.

**10. Kiralama işlemlerinden alacaklara ilişkin bilgiler**

Bulunmamaktadır.

**11. Riskten korunma amaçlı türev finansal araçlara ilişkin açıklamalar****11.1 Riskten korunma amaçlı türev finansal araçlara ilişkin pozitif farklar tablosu**

Bulunmamaktadır.

**12. Maddi duran varlıklara ilişkin bilgiler**

Bankalarca Kamuya Açıklanacak Finansal Tablolar ile Bunlara İlişkin Açıklama ve Dipnotlar Hakkında Tebliğ'in 25 inci maddesi uyarınca hazırlanmamıştır.

**13. Maddi olmayan duran varlıklara ilişkin açıklamalar**

Bankalarca Kamuya Açıklanacak Finansal Tablolar ile Bunlara İlişkin Açıklama ve Dipnotlar Hakkında Tebliğ'in 25 inci maddesi uyarınca hazırlanmamıştır.

**14. Yatırım amaçlı gayrimenkullere ilişkin açıklamalar**

Bulunmamaktadır.

# FİBABANKA A.Ş. VE BAĞLI ORTAKLIĞI

## 1 OCAK – 30 HAZİRAN 2014 HESAP DÖNEMİNE AİT KONSOLİDE FİNANSAL TABLOLARA İLİŞKİN AÇIKLAMA VE DİPNOTLAR

(Tutarlar aksi belirtilmedikçe Bin Türk Lirası (“TL”) olarak belirtilmiştir.)

### 15. Ertelenmiş vergi varlığına ilişkin bilgiler

#### 15.1 İndirilebilir geçici farklar, mali zarar ve vergi indirim ve istisnaları itibarıyla bilançoya yansıtılan ertelenmiş vergi varlığı

30 Haziran 2014 tarihi itibarıyla, 4,964 TL tutarındaki ertelenmiş vergi varlığı, indirilebilir geçici farklar ile vergiye tabi geçici farkların netleştirilmesi sonucunda hesaplanmıştır. (31 Aralık 2013: 13,266 TL).

Ertelenmiş vergi varlığı Grup’un bilançosunda yer alan varlık veya yükümlülüklerin defter değeri ile vergi mevzuatı uyarınca belirlenen vergiye esas değeri arasında ortaya çıkan ve sonraki dönemlerde mali kar/zararın hesabında dikkate alınacak tutarları üzerinden hesapladığı ertelenmiş vergi aktifli ertelenmiş vergi pasifi kalemlerinden oluşmaktadır. Hesaplanan ertelenmiş vergi aktifli ve ertelenmiş vergi pasifi netleştirilmek suretiyle kayıtlara yansıtılmıştır.

	Cari Dönem	
	Ertelenmiş Vergi Matrahı	Ertelenmiş Vergi Aktifi / (Pasifi)
Finansal Varlıkların Değerlemesi	10,213	2,043
Peşin Tahsil Edilen/Ödenen Komisyon Gelir/Gideri	13,514	2,703
Kıdem Tazminatı ve Kullanılmamış İzin Karşılığı	6,749	1,350
Maddi Duran Varlık Matrah Farkları	(5,404)	(1,080)
Diğer Karşılıklar	2,260	452
Devreden Mali Zarar	120	24
Diğer	(2,630)	(528)
<b>Ertelenmiş Vergi Varlığı</b>	<b>24,822</b>	<b>4,964</b>

	Önceki Dönem	
	Ertelenmiş Vergi Matrahı	Ertelenmiş Vergi Aktifi / (Pasifi)
Finansal Varlıkların Değerlemesi	52,577	10,515
Peşin Tahsil Edilen/Ödenen Komisyon Gelir/Gideri	14,352	2,870
Kıdem Tazminatı ve Kullanılmamış İzin Karşılığı	5,036	1,007
Maddi Duran Varlık Matrah Farkları	(5,430)	(1,086)
Diğer	(204)	(40)
<b>Ertelenmiş Vergi Varlığı</b>	<b>66,331</b>	<b>13,266</b>

Cari dönem ve önceki dönem ertelenmiş vergi varlığı hareket tablosu aşağıdaki gibidir:

	1 Ocak-30 Haziran 2014	1 Ocak-31 Aralık 2013
Ertelenmiş Vergi Varlığı, Dönem Başı Bakiye	13,266	5,356
Ertelenmiş Vergi Geliri / (Gideri)	(4,527)	1,479
Özkaynaklar Altında Muhasebeleştirilen Ertelenmiş Vergi	(3,777)	6,431
Diğer	2	--
<b>Ertelenmiş Vergi Varlığı, Dönem Sonu Bakiye</b>	<b>4,964</b>	<b>13,266</b>

## FİBABANKA A.Ş. VE BAĞLI ORTAKLIĞI

### 1 OCAK – 30 HAZİRAN 2014 HESAP DÖNEMİNE AİT KONSOLİDE FİNANSAL TABLOLARA İLİŞKİN AÇIKLAMA VE DİPNOTLAR

(Tutarlar aksi belirtilmedikçe Bin Türk Lirası (“TL”) olarak belirtilmiştir.)

---

**15.1 İndirilebilir geçici farklar, mali zarar ve vergi indirim ve istisnaları itibarıyla bilançoya yansıtılan ertelenmiş vergi varlığı (devamı)**

30 Haziran 2014 tarihi itibarıyla kullanılmamış geçmiş yıl zararı bulunmamaktadır. Yukarıda cari dönem tablosundaki 120 TL “Devreden Mali Zarar” cari dönemde oluşan mali zarar tutarıdır.

**15.2 Önceki dönemlerde üzerinden ertelenmiş vergi varlığı hesaplanmamış ve bilançoya yansıtılmamış indirilebilir geçici farklar ile varsa bunların geçerliliklerinin son bulunduğu tarih, mali zararlar ve vergi indirim ve istisnalar**

Yoktur.

**15.3 Ertelenmiş vergiler için ayrılan değer düşüş karşılıklarının iptal edilmesinden kaynaklanan ertelenmiş vergi varlığı**

Yoktur.

**16. Satış amaçlı elde tutulan ve durdurulan faaliyetlere ilişkin duran varlıklar hakkında açıklamalar**

30 Haziran 2014 tarihi itibarıyla Grup’un 1,038 TL tutarında satış amaçlı elde tutulan varlıkları bulunmaktadır (31 Aralık 2013: 1,173 TL).

**17. Diğer aktiflere ilişkin bilgiler**

Bilançonun diğer aktifler kalemi bilanço dışı taahhütler hariç bilanço toplamının %10’unu aşmamaktadır.

**17.1 Peşin ödenen gider, vergi ve benzeri işlemlere ilişkin bilgiler**

30 Haziran 2014 tarihi itibarıyla, peşin ödenen giderlerin toplamı 11,815 TL (31 Aralık 2013: 9,497 TL) tutarındadır.

**FİBABANKA A.Ş. VE BAĞLI ORTAKLIĞI****1 OCAK – 30 HAZİRAN 2014 HESAP DÖNEMİNE AİT  
KONSOLİDE FİNANSAL TABLOLARA İLİŞKİN AÇIKLAMA VE DİPNOTLAR**

(Tutarlar aksi belirtilmedikçe Bin Türk Lirası (“TL”) olarak belirtilmiştir.)

**II. Konsolide bilançonun pasif hesaplarına ilişkin açıklama ve dipnotlar****1. Mevduata ilişkin bilgiler****1.1 Mevduatın vade yapısına ilişkin bilgiler****Cari dönem**

	Vadesiz	7 Gün İhbarlı	1 Aya Kadar	1-3 Ay	3-6 Ay	6 Ay-1 Yıl	1 Yıl ve Üstü	Birikimli Mevduat	Toplam
Tasarruf Mevduatı	25,196	--	21,446	1,219,388	324,749	174,329	35,107	--	1,800,215
Döviz Tevdiat Hesabı	112,505	--	67,625	1,377,574	132,396	75,396	72,082	--	1,837,578
Yurt içinde Yer. K.	106,039	--	60,275	1,342,458	121,222	74,608	5,391	--	1,709,993
Yurtdışında Yer.K.	6,466	--	7,350	35,116	11,174	788	66,691	--	127,585
Resmi Kur. Mevduatı	22,174	--	--	819	--	--	--	--	22,993
Tic. Kur. Mevduatı	81,900	--	26,962	384,406	120,780	96,803	52,618	--	763,469
Diğ. Kur. Mevduatı	293	--	1,056	68,622	63,699	48,898	11	--	182,579
Kıymetli Maden DH	2,065	--	--	--	--	--	--	--	2,065
Bankalararası Mevduat	56,175	--	264,229	41,868	--	--	--	--	362,272
TC Merkez B.	--	--	--	--	--	--	--	--	--
Yurtiçi Bankalar	1	--	181,587	--	--	--	--	--	181,588
Yurtdışı Bankalar	12,671	--	82,642	41,868	--	--	--	--	137,181
Katılım Bankaları	43,503	--	--	--	--	--	--	--	43,503
Diğer	--	--	--	--	--	--	--	--	--
<b>Toplam</b>	<b>300,308</b>	<b>--</b>	<b>381,318</b>	<b>3,092,677</b>	<b>641,624</b>	<b>395,426</b>	<b>159,818</b>	<b>--</b>	<b>4,971,171</b>

**Önceki dönem**

	Vadesiz	7 Gün İhbarlı	1 Aya Kadar	1-3 Ay	3-6 Ay	6 Ay-1 Yıl	1 Yıl ve Üstü	Birikimli Mevduat	Toplam
Tasarruf Mevduatı	18,962	--	26,834	1,292,133	255,626	129,168	21,465	--	1,744,188
Döviz Tevdiat Hesabı	182,740	--	101,830	1,056,876	168,351	17,121	50,491	--	1,577,409
Yurt içinde Yer. K.	105,147	--	90,733	1,034,352	156,891	14,625	5,646	--	1,407,394
Yurtdışında Yer.K.	77,593	--	11,097	22,524	11,460	2,496	44,845	--	170,015
Resmi Kur. Mevduatı	--	--	--	5,256	--	--	--	--	5,256
Tic. Kur. Mevduatı	132,365	--	51,365	363,229	120,856	99,919	55,035	--	822,769
Diğ. Kur. Mevduatı	586	--	300	147,695	22,028	--	444	--	171,053
Kıymetli Maden DH	2,560	--	--	--	--	--	--	--	2,560
Bankalararası Mevduat	62,563	--	102,254	54,997	--	--	--	--	219,814
TC Merkez B.	--	--	--	--	--	--	--	--	--
Yurtiçi Bankalar	1	--	82,451	4,275	--	--	--	--	86,727
Yurtdışı Bankalar	6,324	--	19,803	50,722	--	--	--	--	76,849
Katılım Bankaları	56,238	--	--	--	--	--	--	--	56,238
Diğer	--	--	--	--	--	--	--	--	--
<b>Toplam</b>	<b>399,776</b>	<b>--</b>	<b>282,583</b>	<b>2,920,186</b>	<b>566,861</b>	<b>246,208</b>	<b>127,435</b>	<b>--</b>	<b>4,543,049</b>

**FİBABANKA A.Ş. VE BAĞLI ORTAKLIĞI****1 OCAK – 30 HAZİRAN 2014 HESAP DÖNEMİNE AİT  
KONSOLİDE FİNANSAL TABLOLARA İLİŞKİN AÇIKLAMA VE DİPNOTLAR**

(Tutarlar aksi belirtilmedikçe Bin Türk Lirası (“TL”) olarak belirtilmiştir.)

**1.2 Mevduat bankaları için sigorta kapsamında bulunan ve sigorta limitini aşan tasarruf mevduatına ilişkin bilgiler**

	Sigorta		Sigorta	
	Kapsamında Bulunan	Limitini Aşan		
	Cari Dönem	Önceki Dönem	Cari Dönem	Önceki Dönem
Tasarruf Mevduatı	527,688	487,357	1,270,035	1,248,254
Tasarruf Mevduatı Niteliğini Haiz DTH	118,299	98,420	1,216,691	834,801
Tasarruf Mevduatı Niteliğini Haiz Diğ. H.	--	--	--	--
Yurtdışı Şubelerde Bulunan Yabancı Mercilerin Sigortasına Tabi Hesaplar	--	--	--	--
Kıyı Bnk.Blg. Şubelerde Bulunan Yabancı Mercilerin Sigortasına Tabi Hesaplar	--	--	--	--
<b>Toplam</b>	<b>645,987</b>	<b>585,777</b>	<b>2,486,726</b>	<b>2,083,055</b>

**1.3 Banka'nın merkezi yurtdışında bulunmadığından Türkiye'de bulunan tasarruf mevduatı, başka bir ülkede sigorta kapsamında değildir.****1.4 Sigorta kapsamında bulunmayan gerçek kişilerin mevduatı**

	Cari Dönem	Önceki Dönem
- Yurtdışı Şubelerde Bulunan Mevduat ve Diğer Hesaplar	--	--
- Hâkim Ortaklar ile Bunların Ana, Baba, Eş ve Velayet Altındaki Çocuklarına Ait Mevduat ve Diğer Hesaplar	693	4,722
- Yönetim veya Müdürler Kurulu Başkan ve Üyeler, Genel Müdür ve Yardımcıları ile Bunların Ana, Baba, Eş ve Velayet Altındaki Çocuklarına Ait Mevduat ve Diğer Hesaplar	2,413	4,268
- 26/9/2004 Tarihli ve 5237 Sayılı TCK'nın 282 nci Maddesindeki Suçtan Kaynaklanan Mal Varlığı Değerleri Kapsamına Giren Mevduat ve Diğer Hesaplar	--	--
- Türkiye'de Münhasıran Kıyı Bankacılığı Faaliyeti Göstermek Üzere Kurulan Mevduat Bankalarında Bulunan Mevduat	--	--

**2. Alım satım amaçlı türev finansal borçlara ilişkin bilgiler****2.1 Alım satım amaçlı türev finansal borçlara ilişkin negatif farklar tablosu**

Alım Satım Amaçlı Türev Finansal Borçlar	Cari Dönem		Önceki Dönem	
	TP	YP	TP	YP
Vadeli İşlemler	5,450	85	12,532	90
Swap İşlemleri	3,311	--	33,406	--
Futures İşlemleri	--	--	--	--
Opsiyonlar	9,878	1,751	28,040	6,650
Diğer	--	--	--	--
<b>Toplam</b>	<b>18,639</b>	<b>1,836</b>	<b>73,978</b>	<b>6,740</b>

## FİBABANKA A.Ş. VE BAĞLI ORTAKLIĞI

### 1 OCAK – 30 HAZİRAN 2014 HESAP DÖNEMİNE AİT KONSOLİDE FİNANSAL TABLOLARA İLİŞKİN AÇIKLAMA VE DİPNOTLAR

(Tutarlar aksi belirtilmedikçe Bin Türk Lirası (“TL”) olarak belirtilmiştir.)

#### 3. Bankalar ve diğer mali kuruluşlara ilişkin bilgiler

##### 3.1 Bankalar ve diğer mali kuruluşlara ilişkin bilgiler

	Cari Dönem		Önceki Dönem	
	TP	YP	TP	YP
T.C. Merkez Bankası Kredileri	--	--	--	--
Yurtiçi Banka ve Kuruluşlardan	20,203	28,306	19,389	24,275
Yurtdışı Banka, Kuruluş ve Fonlardan	--	569,913	--	515,417
<b>Toplam</b>	<b>20,203</b>	<b>598,219</b>	<b>19,389</b>	<b>539,692</b>

##### 3.2 Alınan kredilerin vade ayrımına göre gösterilmesi

	Cari Dönem		Önceki Dönem	
	TP	YP	TP	YP
Kısa Vadeli	13,851	504,790	11,450	428,918
Orta ve Uzun Vadeli	6,352	93,429	7,939	110,774
<b>Toplam</b>	<b>20,203</b>	<b>598,219</b>	<b>19,389</b>	<b>539,692</b>

##### 3.3 Grup'un yükümlülüklerinin yoğunlaştığı alanlara ilişkin ilave açıklamalar

Grup, normal bankacılık faaliyetleri kapsamında fonlamayı mevduat, banka borçlanmaları, kullanılan krediler ve tahvil/bono ihracı ile sağlamaktadır.

#### 4. İhraç edilen menkul kıymetlere ilişkin bilgiler

Banka, Şubat 2014'te 100,000 TL, Mart 2014'te 63,100 TL, Nisan 2014'te 50,000 TL ve Haziran 2014'te 80,000 TL nominal tutarda 6 ay vadeli, yine Mart 2014 döneminde 75,000 TL nominal tutarda 3 ay vadeli bono ihracı gerçekleştirmiştir. Bankanın ayrıca, daha önceki dönemlerde ihraç ettiği 182,800 TL nominal değerinde, 2 yıl vadeli tahvili mevcuttur.

	TP		YP	
	Kısa Vadeli	Orta ve Uzun Vadeli	Kısa Vadeli	Orta ve Uzun Vadeli
Nominal	293,100	182,800	--	--
Maliyet	285,956	182,800	--	--
Defter Değeri	285,956	187,541	--	--

#### 5. Muhtelif borçlar ve diğer yabancı kaynaklar

Bilançonun muhtelif borçlar ve diğer yabancı kaynaklar kalemleri bilanço toplamının % 10'unu aşmamaktadır.

#### 6. Finansal kiralama sözleşmelerinde kira taksitlerinin belirlenmesinde kullanılan kriterler, yenileme ve satın alma opsiyonları ile sözleşmede yer alan kısıtlamalar hususlarında Banka'ya önemli yükümlülükler getiren hükümlerle ilgili genel açıklamalar

##### 6.1 Sözleşme değişikliklerine ve bu değişikliklerin bankaya getirdiği yeni yükümlülüklerle ilişkin detaylı açıklama

Bulunmamaktadır.

# FİBABANKA A.Ş. VE BAĞLI ORTAKLIĞI

## 1 OCAK – 30 HAZİRAN 2014 HESAP DÖNEMİNE AİT KONSOLİDE FİNANSAL TABLOLARA İLİŞKİN AÇIKLAMA VE DİPNOTLAR

(Tutarlar aksi belirtilmedikçe Bin Türk Lirası (“TL”) olarak belirtilmiştir.)

### 6.2 Finansal kiralama işlemlerinden doğan yükümlülüklerle ilişkin açıklamalar

	Cari Dönem		Önceki Dönem	
	Brüt	Net	Brüt	Net
1 Yılda Az	--	--	--	--
1-4 Yıl Arası	260	233	295	260
4 Yılda Fazla	--	--	--	--
<b>Toplam</b>	<b>260</b>	<b>233</b>	<b>295</b>	<b>260</b>

### 6.3 Faaliyet kiralamasına ilişkin açıklama ve dipnotlar

Grup, Genel Müdürlük ve bazı şubeleri için faaliyet kiralaması sözleşmeleri yapmaktadır. Kira ödemesinin peşin yapıldığı durumlarda, ödenen tutar “Diğer Aktifler” hesabında peşin ödenmiş giderlerde muhasebeleştirilmekte, takip eden aylarda kira giderleri kar zarar hesaplarında giderleştirilmektedir.

Faaliyet kiralama işlemlerinde sözleşme değişikliklerinin Grup’a getirdiği yeni yükümlülükler bulunmamaktadır. Grup’un faaliyet kiralaması sözleşmelerinden doğan yükümlülüğü bulunmamaktadır.

### 6.4 Satış ve geri kiralama işlemlerinde kiracı ve kiralayanın, sözleşme koşullarını ve sözleşmenin özellikli maddelerine ilişkin açıklamalar

Cari dönemde gerçekleşen satış ve geri kiralama işlemi bulunmamaktadır.

### 7. Riskten korunma amaçlı türev finansal borçlara ilişkin bilgiler

Cari dönemde riskten korunma amaçlı türev finansal borçlar bulunmamaktadır.

### 8. Karşılıklara ilişkin açıklamalar

#### 8.1 Genel karşılıklara ilişkin bilgiler

	Cari Dönem	Önceki Dönem
I. Grup Kredi ve Alacaklar İçin Ayrılanlar	47,369	45,027
- Ödeme Süresi Uzatılanlar için İlave Olarak Ayrılanlar	85	12
II. Grup Kredi ve Alacaklar İçin Ayrılanlar	6,324	4,576
- Ödeme Süresi Uzatılanlar için İlave Olarak Ayrılanlar	3,145	2,012
Gayrinakdi Krediler İçin Ayrılanlar	2,246	2,634
Diğer	--	--
<b>Toplam</b>	<b>55,939</b>	<b>52,237</b>

#### 8.2 Döviz endeksli krediler anapara kur azalış karşılıkları

30 Haziran 2014 tarihi itibarıyla döviz endeksli krediler anapara kur azalış karşılığı 3,173 TL olup, öz konusu tutar finansal tablolarda aktif kalemler içinde döviz endeksli kredilerin bakiyesi ile netleştirilmiştir (31 Aralık 2013: 24 TL).

#### 8.3 Tazmin edilmemiş ve nakde dönüşmemiş gayrinakdi krediler özel karşılıkları

30 Haziran 2014 tarihi itibarıyla donuk alacaklar içinde yer alan veya aktiften silinen donuk alacaklara ait gayrinakdi krediler için ayrılan özel karşılık tutarı 1,223 TL’dir (31 Aralık 2013: 1,380 TL).

#### 8.4 Diğer karşılıklara ilişkin bilgiler

##### 8.4.1 Muhtemel riskler için ayrılan serbest karşılıklara ilişkin bilgiler

Bulunmamaktadır.

## FİBABANKA A.Ş. VE BAĞLI ORTAKLIĞI

### 1 OCAK – 30 HAZİRAN 2014 HESAP DÖNEMİNE AİT KONSOLİDE FİNANSAL TABLOLARA İLİŞKİN AÇIKLAMA VE DİPNOTLAR

(Tutarlar aksi belirtilmedikçe Bin Türk Lirası (“TL”) olarak belirtilmiştir.)

#### 8.4.2 Diğer karşılıkların, karşılıklar toplamının %10’unu aşması halinde aşımına sebep olan kalemler ve tutarlarına ilişkin bilgiler

Bulunmamaktadır.

#### 8.4.3 Çalışan hakları karşılığı

Grup’un 30 Haziran 2014 tarihi itibarıyla 9,421 TL tutarındaki çalışan hakları karşılığı (31 Aralık 2013: 7,948 TL), 3,480 TL kıdem tazminatı karşılığı (31 Aralık 2013: 2,880 TL), 3,673 TL izin karşılığı (31 Aralık 2013: 2,568 TL) ve 2,260 TL ikramiye karşılığından (31 Aralık 2013: 2,500 TL) oluşmaktadır.

### 9. Vergi borcuna ilişkin açıklamalar

#### 9.1 Cari vergi borcuna ilişkin bilgiler

##### 9.1.1 Vergi karşılığına ilişkin bilgiler

Grup’un 30 Haziran 2014 tarihi itibarıyla cari vergi borcu 18,792 TL’dir. (31 Aralık 2013: 17,064 TL’dir.) 30 Haziran 2014 tarihi itibarıyla kurumlar vergisi yükümlülüğü 5,846 TL’dir (31 Aralık 2013: 4,237 TL).

##### 9.1.2 Ödenecek vergilere ilişkin bilgiler

	Cari Dönem	Önceki Dönem
Ödenecek Kurumlar Vergisi	5,846	4,237
Menkul Sermaye İradı Vergisi	4,466	4,851
Gayrimenkul Sermaye İradı Vergisi	283	213
BSMV	4,596	4,111
Kambiyo Muameleleri Vergisi	--	--
Ödenecek Katma Değer Vergisi	9	143
Ücretlerden Kesilen Gelir Vergisi	1,624	1,645
Diğer	168	157
<b>Toplam</b>	<b>16,992</b>	<b>15,357</b>

##### 9.1.3 Primlere ilişkin bilgiler

	Cari Dönem	Önceki Dönem
Sosyal Sigorta Primleri-Personel	765	729
Sosyal Sigorta Primleri-İşveren	875	824
Banka Sosyal Yardım Sandığı Primleri-Personel	--	--
Banka Sosyal Yardım Sandığı Primleri-İşveren	--	--
Emekli Sandığı Aidatı ve Karşılıkları-Personel	--	--
Emekli Sandığı Aidatı ve Karşılıkları-İşveren	--	--
İşsizlik Sigortası-Personel	53	51
İşsizlik Sigortası-İşveren	107	103
Diğer	--	--
<b>Toplam</b>	<b>1,800</b>	<b>1,707</b>

#### 9.2 Ertelenmiş vergi pasifine ilişkin bilgiler

Bulunmamaktadır.

### 10. Satış amaçlı duran varlıklara ilişkin borçlar hakkında bilgiler

Bulunmamaktadır.

**FİBABANKA A.Ş. VE BAĞLI ORTAKLIĞI****1 OCAK – 30 HAZİRAN 2014 HESAP DÖNEMİNE AİT  
KONSOLİDE FİNANSAL TABLOLARA İLİŞKİN AÇIKLAMA VE DİPNOTLAR**

(Tutarlar aksi belirtilmedikçe Bin Türk Lirası (“TL”) olarak belirtilmiştir.)

**11. Sermaye benzeri kredilere ilişkin bilgiler**

	Cari Dönem		Önceki Dönem	
	TP	YP	TP	YP
Yurtiçi Bankalardan	--	--	--	--
Yurtiçi Diğer Kuruluşlardan	--	106,817	--	107,389
Yurtdışı Bankalardan	--	82,916	--	82,403
Yurtdışı Diğer Kuruluşlardan	--	83,534	--	85,628
<b>Toplam</b>	<b>--</b>	<b>273,267</b>	<b>--</b>	<b>275,420</b>

Banka, ana ortağı olan Fiba Holding A.Ş.’den, 2012 yılında 50 milyon ABD Doları tutarında ve 10 yıl vadeli sermaye benzeri kredi kullanmıştır. 2013 yılında ise uluslararası finans kurumları ve bankalardan 50 milyon ABD Doları ve 20 milyon Avro tutarında ve 10 yıl vadeli sermaye benzeri kredi kullanmıştır.

**12. Özkaynaklara ilişkin bilgiler****12.1 Ödenmiş sermayenin gösterimi**

	Cari Dönem	Önceki Dönem
Hisse Senedi Karşılığı	550,000	550,000
İmtiyazlı Hisse Senedi Karşılığı	--	--

**12.2 Ödenmiş sermaye tutarı, Banka’da kayıtlı sermaye sisteminin uygulanıp uygulanmadığı hususunun açıklanması ve bu sistem uygulanıyor ise kayıtlı sermaye tavanı**

Kayıtlı sermaye sistemi uygulanmamaktadır.

**12.3 Cari dönem içinde yapılan sermaye artırımları ve kaynakları ile artırılan sermaye payına ilişkin diğer bilgiler**

Bulunmamaktadır.

**12.4 Cari dönem içinde sermaye yedeklerinden sermayeye ilave edilen kısma ilişkin bilgiler**

Bulunmamaktadır.

**12.5 Son mali yılın ve onu takip eden ara dönemin sonuna kadar olan sermaye taahhütleri, bu taahhütlerin genel amacı ve bu taahhütler için gerekli tahmini kaynaklar**

Sermayenin tamamı ödenmiş olup sermaye taahhüdü bulunmamaktadır.

**12.6 Banka’nın gelirleri, karlılığı ve likiditesine ilişkin geçmiş dönem göstergeleri ile bu göstergelerdeki belirsizlikler dikkate alınarak yapılacak öngörülerin, özkaynak üzerindeki tahmini etkileri**

Bulunmamaktadır.

**12.7 Sermayeyi temsil eden hisse senetlerine tanınan imtiyazlara ilişkin özet bilgiler**

Banka’nın imtiyazlı hisse senedi bulunmamaktadır.

**12.8 Hisse senedi ihraç primleri, hisseler ve sermaye araçları**

Bulunmamaktadır.

**FİBABANKA A.Ş. VE BAĞLI ORTAKLIĞI****1 OCAK – 30 HAZİRAN 2014 HESAP DÖNEMİNE AİT  
KONSOLİDE FİNANSAL TABLOLARA İLİŞKİN AÇIKLAMA VE DİPNOTLAR**

(Tutarlar aksi belirtilmedikçe Bin Türk Lirası (“TL”) olarak belirtilmiştir.)

**12.9 Menkul değerler değer artış fonuna ilişkin bilgiler**

	Cari Dönem		Önceki Dönem	
	TP	YP	TP	YP
İştirakler, Bağlı Ortaklıklar ve Birlikte Kontrol Edilen Ortaklıklardan (İş Ortaklıklarından)	--	--	--	--
Menkul Değerler Değerleme Farkları	(281)	(8,671)	(721)	(23,336)
Kur Farkı	--	--	--	--
<b>Toplam</b>	<b>(281)</b>	<b>(8,671)</b>	<b>(721)</b>	<b>(23,336)</b>

**12.10 Yeniden değerlendirme değer artış fonuna ilişkin bilgiler**

Bulunmamaktadır.

**12.11 İştirakler, Bağlı Ortaklıklar ve Birlikte Kontrol Edilen Ortaklıklar bedelsiz hisse senetleri**

Bulunmamaktadır.

**12.12 Yasal yedeklere ilişkin bilgiler**

Bulunmamaktadır.

**12.13 Olağanüstü yedeklere ilişkin bilgiler**

Bulunmamaktadır.

**13. Azınlık paylarına ilişkin açıklamalar**

	1 Ocak-30 Haziran 2014	1 Ocak-31 Aralık 2013
Dönem Başı Bakiye	54	--
Bağlı Ortaklıkların Net Kârlarındaki Azınlık Payları	(1)	(1)
Önceki Dönem Temettü Ödemesi	--	--
Satış Nedeniyle Azınlık Paylarında Artma/(Azalma)	--	--
Diğer	--	55
<b>Dönem Sonu Bakiye</b>	<b>53</b>	<b>54</b>

# FİBABANKA A.Ş. VE BAĞLI ORTAKLIĞI

## 1 OCAK – 30 HAZİRAN 2014 HESAP DÖNEMİNE AİT KONSOLİDE FİNANSAL TABLOLARA İLİŞKİN AÇIKLAMA VE DİPNOTLAR

(Tutarlar aksi belirtilmedikçe Bin Türk Lirası (“TL”) olarak belirtilmiştir.)

### III. Konsolide nazım hesaplara ilişkin açıklama ve dipnotlar

#### 1. Konsolide nazım hesaplarda yer alan yükümlülüklerle ilişkin açıklama

##### 1.1 Gayri kabili rücu nitelikteki kredi taahhütlerinin türü ve miktarı

	Cari Dönem	Önceki Dönem
Vadeli Aktif Değerler Alım Satım Taahhütleri	432,756	622,015
Kredi Kartı Harcama Limit Taahhütleri	6,510	9,180
Kredi Kartları ve Bankacılık Hizm. İlişkin Prom. Uyg. Taah.	3	--
Kullandırma Garantili Kredi Tahsis Taahhütleri	70,355	187,392
İhracat Taahhütleri	2,693	2,484
Çekler İçin Ödeme Taahhütleri	117,008	86,442
Diğer Cayılamaz Taahhütler	1,898	1,357
<b>Toplam</b>	<b>631,223</b>	<b>908,870</b>

##### 1.2 Aşağıdakiler dahil nazım hesap kalemlerinden kaynaklanan muhtemel zararların ve taahhütlerin yapısı ve tutarı

##### 1.2.1 Garantiler, banka aval ve kabulleri ve mali garanti yerine geçen teminatlar ve diğer akreditifler dahil gayrinakdi krediler

	Cari Dönem	Önceki Dönem
TP Teminat Mektupları	296,379	260,316
YP Teminat Mektupları	196,962	176,831
Akreditifler	200,702	197,325
Aval ve Kabul Kredileri	99,310	92,665
<b>Toplam</b>	<b>793,353</b>	<b>727,137</b>

##### 1.2.2 Kesin teminatlar, geçici teminatlar, kefaletler ve benzeri işlemler

	Cari Dönem	Önceki Dönem
Geçici Teminat Mektupları	18,236	22,833
Kesin Teminat Mektupları	391,917	340,093
Avans Teminat Mektupları	10,173	16,017
Gümrüklere Verilen Teminat Mektupları	10,683	9,569
Diğer Teminat Mektupları	62,332	48,635
<b>Toplam</b>	<b>493,341</b>	<b>437,147</b>

#### 2. Gayrinakdi kredilerin toplam tutarı

	Cari Dönem	Önceki Dönem
Nakit Kredi Teminine Yönelik Olarak Açılan Gayrinakdi Krediler	44,944	31,975
Bir Yıl veya Daha Az Süreli Asıl Vadeli	17,247	14,460
Bir Yıldan Daha Uzun Süreli Asıl Vadeli	27,697	17,515
Diğer Gayrinakdi Krediler	748,409	695,162
<b>Toplam</b>	<b>793,353</b>	<b>727,137</b>

## FİBABANKA A.Ş. VE BAĞLI ORTAKLIĞI

### 1 OCAK – 30 HAZİRAN 2014 HESAP DÖNEMİNE AİT KONSOLİDE FİNANSAL TABLOLARA İLİŞKİN AÇIKLAMA VE DİPNOTLAR

(Tutarlar aksi belirtilmedikçe Bin Türk Lirası (“TL”) olarak belirtilmiştir.)

---

#### 3. Gayrinakdi krediler hesabı içinde sektör bazında risk yoğunlaşması hakkında bilgi

Bankalarca Kamuya Açıklanacak Finansal Tablolar ile Bunlara İlişkin Açıklama ve Dipnotlar Hakkında Tebliğ’in 25 inci maddesi uyarınca hazırlanmamıştır.

#### 4. I ve II’nci grupta sınıflandırılan gayrinakdi kredilere ilişkin bilgiler

Bankalarca Kamuya Açıklanacak Finansal Tablolar ile Bunlara İlişkin Açıklama ve Dipnotlar Hakkında Tebliğ’in 25 inci maddesi uyarınca hazırlanmamıştır

#### 5. Türev işlemlere ilişkin açıklamalar

Bankalarca Kamuya Açıklanacak Finansal Tablolar ile Bunlara İlişkin Açıklama ve Dipnotlar Hakkında Tebliğ’in 25 inci maddesi uyarınca hazırlanmamıştır.

#### 6. Kredi türevlerine ve bunlardan dolayı maruz kalınan risklere ilişkin açıklamalar

Bulunmamaktadır.

#### 7. Koşullu borçlar ve varlıklara ilişkin açıklamalar

Grup çeşitli kişi ve kurumlar tarafından aleyhinde açılan, gerçekleşme olasılığı yüksek ve nakit çıkışı gerektirebilecek davaları için 932 TL (31 Aralık 2013: 918 TL) tutarında karşılık ayırmıştır.

#### 8. Başkalarının nam ve hesabına verilen hizmetlere ilişkin açıklamalar

Banka, müşterilerinin yatırım ihtiyaçlarını karşılamak üzere her türlü bankacılık işlemlerine aracılık etmekte ve müşterileri adına saklama hizmeti vermektedir. Bu tür işlemler nazım hesaplarda takip edilmektedir.

**FİBABANKA A.Ş. VE BAĞLI ORTAKLIĞI****1 OCAK – 30 HAZİRAN 2014 HESAP DÖNEMİNE AİT  
KONSOLİDE FİNANSAL TABLOLARA İLİŞKİN AÇIKLAMA VE DİPNOTLAR**

(Tutarlar aksi belirtilmedikçe Bin Türk Lirası (“TL”) olarak belirtilmiştir.)

**IV. Konsolide gelir tablosuna ilişkin açıklama ve dipnotlar****1. Faiz gelirleri****1.1 Kredilerden alınan faiz gelirlerine ilişkin bilgiler (\*)**

	Cari Dönem		Önceki Dönem	
	TP	YP	TP	YP
<b>Kredilerden Alınan Faizler</b>				
Kısa Vadeli Kredilerden	160,278	13,090	100,968	11,665
Orta ve Uzun Vadeli Kredilerden	101,244	47,627	51,806	31,064
Takipteki Alacaklardan Alınan Faizler	2,136	--	196	--
Kaynak Kul. Destekleme Fonundan Alınan Primler	--	--	--	--
<b>Toplam</b>	<b>263,658</b>	<b>60,717</b>	<b>152,970</b>	<b>42,729</b>

(\*) Nakdi kredilere ilişkin ücret ve komisyon gelirlerini de içermektedir.

**1.2 Bankalardan alınan faiz gelirlerine ilişkin bilgiler**

	Cari Dönem		Önceki Dönem	
	TP	YP	TP	YP
T.C. Merkez Bankasından	--	--	82	--
Yurtiçi Bankalardan	4,641	188	583	97
Yurtdışı Bankalardan	--	21	--	5
Yurtdışı Merkez ve Şubelerden	--	--	--	--
<b>Toplam</b>	<b>4,641</b>	<b>209</b>	<b>665</b>	<b>102</b>

**1.3 Menkul değerlerden alınan faizlere ilişkin bilgiler**

	Cari Dönem		Önceki Dönem	
	TP	YP	TP	YP
Alım Satım Amaçlı Finansal Varlıklardan	386	80	390	63
Gerçeğe Uygun Değer Farkı Kâr veya Zarara Yansıtılan Finansal Varlıklardan	--	--	--	--
Satılmaya Hazır Finansal Varlıklardan	491	5,689	139	3,853
Vadeye Kadar Elde Tutulacak Yatırımlardan	--	--	--	--
<b>Toplam</b>	<b>877</b>	<b>5,769</b>	<b>529</b>	<b>3,916</b>

**1.4 İştirak ve bağlı ortaklıklardan alınan faiz gelirlerine ilişkin bilgiler**

Bulunmamaktadır.

## FİBABANKA A.Ş. VE BAĞLI ORTAKLIĞI

### 1 OCAK – 30 HAZİRAN 2014 HESAP DÖNEMİNE AİT KONSOLİDE FİNANSAL TABLOLARA İLİŞKİN AÇIKLAMA VE DİPNOTLAR

(Tutarlar aksi belirtilmedikçe Bin Türk Lirası (“TL”) olarak belirtilmiştir.)

#### 2. Faiz giderleri

##### 2.1 Kullanılan kredilere verilen faizlere ilişkin bilgiler

	Cari Dönem		Önceki Dönem	
	TP	YP	TP	YP
<b>Bankalara</b>	<b>628</b>	<b>3,195</b>	<b>409</b>	<b>1,819</b>
TC Merkez Bankasına	--	--	--	--
Yurtiçi Bankalara	628	321	409	272
Yurtdışı Bankalara	--	2,874	--	1,547
Yurtdışı Merkez ve Şubelere	--	--	--	--
<b>Diğer Kuruluşlara</b>	--	<b>12,311</b>	--	<b>5,956</b>
<b>Toplam</b>	<b>628</b>	<b>15,506</b>	<b>409</b>	<b>7,775</b>

##### 2.2 İştirakler ve bağlı ortaklıklara verilen faiz giderlerine ilişkin bilgiler

Bulunmamaktadır.

##### 2.3 İhraç edilen menkul kıymetlere verilen faizlere ilişkin bilgiler

	Cari Dönem		Önceki Dönem	
	TP	YP	TP	YP
İhraç Edilen Menkul Kıymetlere Verilen Faizler	21,403	--	9,440	--

##### 2.4 Mevduata ödenen faizin vade yapısına göre gösterimi

Hesap Adı	Vadeli Mevduat							Toplam
	Vadesiz Mevduat	1 Aya Kadar	3 Aya Kadar	6 Aya Kadar	1 Yıla Kadar	1 Yıldan Uzun	Birikimli Mevduat	
<b>Türk Parası</b>								
Bankalararası Mevduat	--	156	--	--	--	--	--	156
Tasarruf Mevduatı	--	772	69,129	10,405	5,845	1,214	--	87,365
Resmi Mevduat	--	--	91	--	--	--	--	91
Ticari Mevduat	--	1,776	19,091	3,695	4,415	2,079	--	31,056
Diğer Mevduat	--	42	5,772	2,016	824	14	--	8,668
7 Gün İhbarlı Mevduat	--	--	--	--	--	--	--	--
<b>Toplam</b>	--	<b>2,746</b>	<b>94,083</b>	<b>16,116</b>	<b>11,084</b>	<b>3,307</b>	--	<b>127,336</b>
<b>Yabancı Para</b>								
DTH	--	578	20,190	1,594	762	1,160	--	24,284
Bankalararası Mevduat	--	1,049	--	--	--	--	--	1,049
7 Gün İhbarlı Mevduat	--	--	--	--	--	--	--	--
Kıymetli Maden Depo	--	--	--	--	--	--	--	--
<b>Toplam</b>	--	<b>1,627</b>	<b>20,190</b>	<b>1,594</b>	<b>762</b>	<b>1,160</b>	--	<b>25,333</b>
<b>Genel Toplam</b>	--	<b>4,373</b>	<b>114,273</b>	<b>17,710</b>	<b>11,846</b>	<b>4,467</b>	--	<b>152,669</b>

#### 3. Temettü gelirlerine ilişkin açıklamalar

Bulunmamaktadır.

**FİBABANKA A.Ş. VE BAĞLI ORTAKLIĞI****1 OCAK – 30 HAZİRAN 2014 HESAP DÖNEMİNE AİT  
KONSOLİDE FİNANSAL TABLOLARA İLİŞKİN AÇIKLAMA VE DİPNOTLAR**

(Tutarlar aksi belirtilmedikçe Bin Türk Lirası (“TL”) olarak belirtilmiştir.)

**4. Ticari kar/zarara ilişkin açıklamalar**

	Cari Dönem	Önceki Dönem
<b>Kar</b>	<b>442,328</b>	<b>210,833</b>
Sermaye Piyasası İşlemleri Karı	2,554	1,821
Türev Finansal İşlemlerden	79,476	53,222
Kambiyo İşlemlerinden Kar	360,298	155,790
<b>Zarar (-)</b>	<b>425,893</b>	<b>201,229</b>
Sermaye Piyasası İşlemleri Zararı	562	2,171
Türev Finansal İşlemlerden	60,027	47,423
Kambiyo İşlemlerinden Zarar	365,304	151,635
<b>Net Ticari Kar/(Zarar)</b>	<b>16,435</b>	<b>9,604</b>

**5. Diğer faaliyet gelirlerine ilişkin bilgiler**

Diğer faaliyet gelirleri; genel ve özel karşılık iptalleri, aktiflerin satışından elde edilen gelirler, çek-senet komisyonları ve masraf karşılığı olarak tahsil edilen komisyonlardan oluşmaktadır.

**6. Kredi ve diğer alacaklara ilişkin değer düşüş karşılıkları**

	Cari Dönem	Önceki Dönem
Kredi ve Diğer Alacaklara İlişkin Özel Karşılıklar	24,974	10,283
<i>III. Grup Kredi ve Alacaklardan</i>	2,479	609
<i>IV. Grup Kredi ve Alacaklardan</i>	6,373	7,998
<i>V. Grup Kredi ve Alacaklardan</i>	16,122	1,676
Genel Karşılık Giderleri	4,090	11,804
Muhtemel Riskler için Ayrılan Serbest Karşılık Giderleri	--	--
Menkul Değerler Değer Düşme Giderleri	--	--
<i>Gerçeğe Uygun Değer Farkı Kâr veya Zarara Yansıtılan Menkul D.</i>	--	--
<i>Satılmaya Hazır Menkul Değerler</i>	--	--
İştirakler, Bağlı Ortaklıklar ve VKET Men. Değ. Değ. Düşüş Giderleri	--	--
<i>İştirakler</i>	--	--
<i>Bağlı Ortaklıklar</i>	--	--
<i>Birlikte Kontrol Edilen Ortaklıklar (İş Ortaklıkları)</i>	--	--
<i>Vadeye Kadar Elde Tutulacak Yatırımlar</i>	--	--
Diğer	--	--
<b>Toplam</b>	<b>29,064</b>	<b>22,087</b>

**FİBABANKA A.Ş. VE BAĞLI ORTAKLIĞI****1 OCAK – 30 HAZİRAN 2014 HESAP DÖNEMİNE AİT  
KONSOLİDE FİNANSAL TABLOLARA İLİŞKİN AÇIKLAMA VE DİPNOTLAR**

(Tutarlar aksi belirtilmedikçe Bin Türk Lirası (“TL”) olarak belirtilmiştir.)

**7. Diğer faaliyet giderlerine ilişkin bilgiler**

	<b>Cari Dönem</b>	<b>Önceki Dönem</b>
Personel Giderleri	54,551	37,077
Kıdem Tazminatı Karşılığı	600	346
Banka Sosyal Yardım Sandığı Varlık Açıkları Karşılığı	--	--
Maddi Duran Varlık Değer Düşüş Giderleri	--	--
Maddi Duran Varlık Amortisman Giderleri	4,615	2,468
Maddi Olmayan Duran Varlık Değer Düşüş Giderleri	--	--
Maddi Olmayan Duran Varlık Amortisman Giderleri	2,094	1,671
Özkaynak Yöntemi Uyg. Ortaklık Payları Değer Düşüş Giderleri	--	--
Elden Çıkarılacak Menkul Kıymetler Değer Düşüş Gideri	--	--
Elden Çıkarılacak Menkul Kıymetler Amortisman Gideri	29	36
Satış Amaçlı Elde Tutulan ve Durdurulan Faaliyetlere İlişkin Duran Varlıklar Değer Düşüş Giderleri	--	--
Diğer İşletme Giderleri	22,463	13,966
<i>Faaliyet Kiralama Giderleri</i>	12,103	7,069
<i>Bakım ve Onarım Giderleri</i>	407	251
<i>Reklam ve İlan Giderleri</i>	265	226
<i>Diğer Giderler</i>	9,688	6,420
Aktiflerin Satışından Doğan Zararlar	8	65
Diğer	13,507	9,632
<b>Toplam</b>	<b>97,867</b>	<b>65,261</b>

**8. Sürdürülen faaliyetler ile durdurulan faaliyetler vergi öncesi kar/zararına ilişkin açıklamalar**

Bankalarca Kamuya Açıklanacak Finansal Tablolar ile Bunlara İlişkin Açıklama ve Dipnotlar Hakkında Tebliğ’in 25 inci maddesi uyarınca hazırlanmamıştır.

**FİBABANKA A.Ş. VE BAĞLI ORTAKLIĞI****1 OCAK – 30 HAZİRAN 2014 HESAP DÖNEMİNE AİT  
KONSOLİDE FİNANSAL TABLOLARA İLİŞKİN AÇIKLAMA VE DİPNOTLAR**

(Tutarlar aksi belirtilmedikçe Bin Türk Lirası (“TL”) olarak belirtilmiştir.)

**9. Sürdürülen faaliyetler ile durdurulan faaliyetler vergi karşılığına ilişkin açıklamalar****9.1 Hesaplanan cari vergi geliri ya da gideri ile ertelenmiş vergi geliri ya da gideri**

Grup, Banka, 30 Haziran 2014 tarihinde sona eren dönemde kayıtlarına 4,527 TL ertelenmiş vergi gideri ile 5,490 TL cari vergi karşılığı yansıtmıştır. (30 Haziran 2013: 2,297 TL ertelenmiş vergi gideri, 5,629 TL cari vergi karşılığı).

	<b>Cari Dönem</b>	<b>Önceki Dönem</b>
Ertelenmiş Vergi Geliri/(Gideri)	(4,527)	(2,297)
Ertelenmiş Vergi Aktifi İçin Ayrılan Karşılık	--	--
Ertelenmiş Vergi Karşılığı	(4,527)	(2,297)

**9.2 Geçici farkların oluşmasından veya kapanmasından kaynaklanan ertelenmiş vergi gideri**

<b>Geçici Farkların Oluşmasından / Kapanmasından Kaynaklanan Ert. Vergi Geliri / Gideri</b>	<b>Cari Dönem</b>	<b>Önceki Dönem</b>
İndirilebilir Geçici Farkların Oluşmasından(+)	901	1,215
İndirilebilir Geçici Farkların Kapanmasından(-)	(4,498)	(311)
Vergilendirilebilir Geçici Farkların Oluşmasından(-)	(1,169)	(192)
Vergilendirilebilir Geçici Farkların Kapanmasından(+)	239	3,027
Mali Zararların Oluşmasından (+)	--	--
Mali Zararların Kapanmasından (-)	--	(6,036)
Vergi İndirim ve İstisnalarının Oluşmasından (+)	--	--
Vergi İndirim ve İstisnalarının Kapanmasından (-)	--	--
<b>Toplam</b>	<b>(4,527)</b>	<b>(2,297)</b>
Karşılık	--	--
<b>Net ertelenmiş vergi gelir/ (gideri)</b>	<b>(4,527)</b>	<b>(2,297)</b>

**9.3 Geçici fark, mali zarar ve vergi indirim ve istisnaları itibarıyla gelir tablosuna yansıtılan ertelenmiş vergi gideri**

<b>Kaynakları İtibarıyla Gelir Tablosuna Yansıtılan Ertelenmiş Vergi Geliri/Gideri</b>	<b>Cari Dönem</b>	<b>Önceki Dönem</b>
İndirilebilir Geçici Farkların Oluşmasından(+)/ Kapanmasından (-)	(3,597)	904
Vergilendirilebilir Geçici Farkların Oluşmasından(-)/ Kapanmasından (+)	(930)	2,835
Mali Zararların Oluşmasından (+)/ Kapanmasından (-)	--	(6,036)
Vergi İndirim ve İstisnalarının Oluşmasından (+)/ Kapanmasından (-)	--	--
<b>Toplam</b>	<b>(4,527)</b>	<b>(2,297)</b>
Karşılık	--	--
<b>Net ertelenmiş vergi gelir/(gideri)</b>	<b>(4,527)</b>	<b>(2,297)</b>

**10. Sürdürülen faaliyetler ile durdurulan faaliyetler dönem net kar/zararına ilişkin açıklamalar**

Bankalarca Kamuya Açıklanacak Finansal Tablolar ile Bunlara İlişkin Açıklama ve Dipnotlar Hakkında Tebliğ'in 25 inci maddesi uyarınca hazırlanmamıştır.

## FİBABANKA A.Ş. VE BAĞLI ORTAKLIĞI

### 1 OCAK – 30 HAZİRAN 2014 HESAP DÖNEMİNE AİT KONSOLİDE FİNANSAL TABLOLARA İLİŞKİN AÇIKLAMA VE DİPNOTLAR

(Tutarlar aksi belirtilmedikçe Bin Türk Lirası (“TL”) olarak belirtilmiştir.)

---

#### 11. Net dönem kâr ve zararına ilişkin açıklamalar

##### 11.1 *Olağan bankacılık işlemlerinden kaynaklanan gelir ve gider kalemlerinin niteliği, boyutu ve tekrarlanma oranının açıklanması Banka'nın dönem içindeki performansının anlaşılması için gerekli ise, bu kalemlerin niteliği ve tutarı*

Grup'un cari ve önceki dönemine ilişkin olarak olağan bankacılık işlemlerinden kaynaklanan gelirleri, kredi ve menkul kıymet faiz gelirleri ile diğer bankacılık hizmet gelirleridir. Temel gider kaynakları ise kredi ve menkul kıymetlerin fonlama kaynağı olan mevduat, alınan kredi ve benzeri borçlanma kalemlerinin faiz giderleridir.

##### 11.2 *Banka tarafından finansal tablo kalemlerine ilişkin olarak yapılan tahminlerdeki herhangi bir değişikliğin kâr/zarara önemli bir etkisi bulunmamaktadır.*

##### 11.3 *Banka'nın konsolide finansal tablolarında azınlık hakları bulunmamaktadır.*

#### 12. Gelir tablosunda yer alan diğer kalemlerin, gelir tablosu toplamının %10'unu aşması halinde bu kalemlerin en az %20'sini oluşturan alt hesaplara ilişkin bilgi

Gelir Tablosundaki “Alınan Ücret ve Komisyonlar” altında yer alan “Diğer” kalemi; havale, sigorta, yatırım fonu, kredi kartı komisyonları, hesap işletim ücreti vb komisyonlardan oluşmaktadır.

Gelir Tablosundaki “Verilen Ücret ve Komisyonlar” altında yer alan “Diğer” kalemi ağırlıklı olarak; kullanılan kredilerle ilgili olarak ödenen komisyonlar ile muhabir bankalara ödenen komisyonlar ve menkul kıymet ihraç komisyonlarından oluşmaktadır.

# FİBABANKA A.Ş. VE BAĞLI ORTAKLIĞI

## 1 OCAK – 30 HAZİRAN 2014 HESAP DÖNEMİNE AİT KONSOLİDE FİNANSAL TABLOLARA İLİŞKİN AÇIKLAMA VE DİPNOTLAR

(Tutarlar aksi belirtilmedikçe Bin Türk Lirası (“TL”) olarak belirtilmiştir.)

### V. Ana ortaklık bankanın dahil olduğu risk grubuna ilişkin açıklamalar

#### 1. Ana ortaklık banka'nın dahil olduğu risk grubuna ilişkin işlemlerin hacmi, dönem sonunda sonuçlanmamış kredi ve mevduat işlemleri ile döneme ilişkin gelir ve giderler

##### 1.1 Cari Dönem

Bankanın Dahil Olduğu Risk Grubu *	İştirak ve Bağlı Ortaklıklar		Bankanın Doğrudan ve Dolaylı Ortakları		Risk Grubuna Dahil Olan Diğer Gerçek ve Tüzel Kişiler	
	Nakdi	G.Nakdi	Nakdi	G.Nakdi	Nakdi	G.Nakdi
Krediler ve Diğer Alacaklar **						
Dönem Başı Bakiyesi	--	--	--	87	2,475	18,736
Dönem Sonu Bakiyesi	--	--	--	88	1,286	16,190
Alınan Faiz ve Komisyon Gelirleri	--	--	--	--	139	57

(\*) 5411 sayılı Bankacılık Kanunu'nun 49. maddesinde tanımlanmıştır.

(\*\*) 5411 sayılı Bankacılık Kanunu'nun 48. maddesince kredi olarak kabul edilen tüm işlemleri içermektedir.

##### Önceki Dönem

Bankanın Dahil Olduğu Risk Grubu *	İştirak ve Bağlı Ortaklıklar		Bankanın Doğrudan ve Dolaylı Ortakları		Risk Grubuna Dahil Olan Diğer Gerçek ve Tüzel Kişiler	
	Nakdi	G.Nakdi	Nakdi	G.Nakdi	Nakdi	G.Nakdi
Krediler ve Diğer Alacaklar						
Dönem Başı Bakiyesi	--	--	--	--	31,845	4,959
Dönem Sonu Bakiyesi	--	--	--	87	2,475	18,736
Alınan Faiz ve Komisyon Gelirleri	--	--	--	--	610	23

(\*) 5411 sayılı Bankacılık Kanunu'nun 49. maddesinde tanımlanmıştır.

#### 1.2 Ana ortaklık bankanın dahil olduğu risk grubuna ait mevduata ilişkin bilgiler

Bankanın Dahil Olduğu Risk Grubu (*)	İştirak ve Bağlı Ortaklıklar		Bankanın Doğrudan ve Dolaylı Ortakları		Risk Grubuna Dahil Olan Diğer Gerçek ve Tüzel Kişiler	
	Cari Dönem	Önceki Dönem	Cari Dönem	Önceki Dönem	Cari Dönem	Önceki Dönem
Mevduat						
Dönem Başı Bakiyesi	--	--	16,769	2,644	79,203	119,992
Dönem Sonu Bakiyesi	--	--	16,447	16,769	94,027	79,203
Mevduat Faiz Gideri	--	--	462	379	2,172	3,256

(\*) 5411 sayılı Bankacılık Kanunu'nun 49. maddesinde tanımlanmıştır.

#### 1.3 Ana ortaklık bankanın dahil olduğu risk grubundan sağladığı fonlara ilişkin bilgiler

Banka'nın doğrudan ve dolaylı ortaklarından temin ettiği sermaye benzeri kredi bakiyesi 106,816 TL'dir (31 Aralık 2013: 107,389 TL). Risk grubuna dahil olan diğer gerçek ve tüzel kişilerinden temin ettiği 14,470 TL fon bulunmaktadır (31 Aralık 2013: 101,655 TL).

# FİBABANKA A.Ş. VE BAĞLI ORTAKLIĞI

## 1 OCAK – 30 HAZİRAN 2014 HESAP DÖNEMİNE AİT KONSOLİDE FİNANSAL TABLOLARA İLİŞKİN AÇIKLAMA VE DİPNOTLAR

(Tutarlar aksi belirtilmedikçe Bin Türk Lirası (“TL”) olarak belirtilmiştir.)

### 1.4 *Ana ortaklık bankanın dahil olduğu risk grubu ile yaptığı vadeli işlemler ile opsiyon sözleşmeleri ile benzeri diğer sözleşmelere ilişkin bilgiler*

Bankanın Dahil Olduğu Risk Grubu (*)	İştirak ve Bağlı Ortaklıklar		Bankanın Doğrudan ve Dolaylı Ortakları		Risk Grubuna Dahil Olan Diğer Gerçek ve Tüzel Kişiler	
	Cari Dönem	Önceki Dönem	Cari Dönem	Önceki Dönem	Cari Dönem	Önceki Dönem
Gerçeğe Uygun Değer Farkı Kâr veya Zarara Yansıtılan İşlemler:						
Dönem Başı Bakiyesi	--	--	--	--	146,863	165,714
Dönem Sonu Bakiyesi	--	--	--	--	12,181	146,863
Toplam Kar/(Zarar)	--	--	--	--	344	1,928
Riskten Korunma Amaçlı İşlemler:						
Dönem Başı Bakiyesi	--	--	--	--	--	--
Dönem Sonu Bakiyesi	--	--	--	--	--	--
Toplam Kar/(Zarar)	--	--	--	--	--	--

(\*) 5411 sayılı Bankacılık Kanunu'nun 49. maddesinde tanımlanmıştır.

### 2. *Ana ortaklık bankanın dahil olduğu risk grubuyla olan işlemleri hakkında bilgiler*

#### 2.1 *Taraflar arasında bir ilişki olup olmadığına bakılmaksızın bankanın dahil olduğu risk grubunda yer alan ve Banka'nın kontrolündeki kuruluşlarla ilişkileri*

Bankalar Kanunu'nun öngördüğü sınırlamalar hassasiyetle korunarak, dahil olduğu risk grubu ile ilişkilerde normal banka müşteri ilişkisi ve piyasa koşulları dikkate alınmaktadır. Banka'nın aktiflerinin ve pasiflerinin ilgili risk grubunun hakimiyetinde kalmayacak tutarlarda ve toplam bilanço içinde makul sayılacak seviyelerde bulundurma politikası benimsenmiştir.

#### 2.2 *İlişkinin yapısının yanında, yapılan işlemin türünü, tutarını ve toplam işlem hacmine olan oranını, başlıca kalemlerin tutarını ve tüm kalemlere olan oranını, fiyatlandırma politikasını ve diğer unsurları*

30 Haziran 2014 tarihi itibarıyla risk grubu kuruluşlarına kullandırılan kredi ve diğer alacakların toplam kredilere oranı %0.02, risk grubu kuruluşlarından temin edilen mevduatın toplam mevduata oranı %2.22'dir. Grup'un risk grubuna dahil olan gerçek ve tüzel kişilerinden temin ettiği kredilerin bakiyesinin, temin edilen toplam krediye oranı %13.6'dır.

Cari dönemde Grup'un kilit yöneticilerine sağlanan maaş, ikramiye v.b. faydaların tutarı 2,896 TL'dir (30 Haziran 2013: 2,886 TL).

#### 2.3 *Yapılan işlemlerin finansal tablolara etkisini görebilmek için ayrı açıklama yapılmasının zorunlu olduğu durumlar dışında, benzer yapıdaki kalemler toplamı tek bir kalem olarak*

Bulunmamaktadır.

#### 2.4 *Özsermaye yöntemine göre muhasebeleştirilen işlemler*

Bulunmamaktadır.

#### 2.5 *Gayrimenkul ve diğer varlıkların alım-satımı, hizmet alımı-satımı, acenta sözleşmeleri, finansal kiralama sözleşmeleri, araştırma ve geliştirme sonucu elde edilen bilgilerin aktarımı, lisans anlaşmaları, finansman (krediler ve nakit veya aynı sermaye destekleri dahil), garantiler ve teminatlar ile yönetim sözleşmeleri vb. işlemler*

Bulunmamaktadır.

**FİBABANKA A.Ş. VE BAĞLI ORTAKLIĞI****1 OCAK – 30 HAZİRAN 2014 HESAP DÖNEMİNE AİT  
KONSOLİDE FİNANSAL TABLOLARA İLİŞKİN AÇIKLAMA VE DİPNOTLAR**

(Tutarlar aksi belirtilmedikçe Bin Türk Lirası (“TL”) olarak belirtilmiştir.)

**VI. Ana ortaklık bankanın yurtiçi, yurtdışı, kıyı bankacılığı bölgelerindeki şube veya iştirakler ile yurtdışı temsilciliklerine ilişkin açıklamalar****1. Ana ortaklık bankanın yurtiçi ve yurtdışı şube ve temsilciliklerine ilişkin olarak bilgiler**

	Sayı	Çalışan Sayısı			
Yurtiçi şube	63	1,152			
			Bulunduğu Ülke		
Yurtdışı temsilcilikler			1-		
			2-		
			3-		
				Aktif Toplamı	Yasal Sermaye
Yurtdışı şube			1-		
			2-		
			3-		
Kıyı Bnk. Blg. Şubeler			1-		
			2-		
			3-		

**Konsolidasyona tabi yurt içi mali bağlı ortaklıklar**

	Çalışan Sayısı	Aktif Toplamı	Yasal Sermaye
Fiba Porföy A.Ş.	6	5,368	5,294

**VII. Bilanço sonrası hususlar**

Bulunmamaktadır.

## **FİBABANKA A.Ş. VE BAĞLI ORTAKLIĞI**

### **1 OCAK – 30 HAZİRAN 2014 HESAP DÖNEMİNE AİT KONSOLİDE FİNANSAL TABLOLARA İLİŞKİN AÇIKLAMA VE DİPNOTLAR**

(Tutarlar aksi belirtilmedikçe Bin Türk Lirası (“TL”) olarak belirtilmiştir.)

---

#### **ALTINCI BÖLÜM**

#### **ANA ORTAKLIK BANKA’NIN FAALİYETİNE İLİŞKİN DİĞER AÇIKLAMALAR**

Bulunmamaktadır.

#### **YEDİNCİ BÖLÜM**

#### **BAĞIMSIZ SINIRLI DENETİM RAPORU**

##### **I. Bağımsız sınırlı denetim raporuna ilişkin olarak açıklanması gereken hususlar**

Banka’nın kamuya açıklanan konsolide finansal tablo ve dipnotları DRT Bağımsız Denetim ve Serbest Muhasebeci Mali Müşavirlik A.Ş. (Member of Deloitte Touche Tohmatsu Limited) tarafından bağımsız sınırlı denetime tabi tutulmuş olup, sınırlı denetim raporu finansal tabloların önünde sunulmuştur.

##### **II. Bağımsız denetçi tarafından hazırlanan açıklama ve dipnotlar**

Bulunmamaktadır.