

**FİBANKA A.Ş.**

**1 OCAK 2012 - 31 MART 2012  
ARA HESAP DÖNEMİNE AİT  
BAĞIMSIZ SINIRLI DENETİM RAPORU,  
KONSOLİDE OLMAYAN  
FİNANSAL TABLOLAR VE  
FİNANSAL TABLOLARA İLİŞKİN  
DİPNOTLAR**

Fibabanka A.Ş.  
Yönetim Kurulu'na  
İstanbul

Tel : +90 (212) 366 6000  
Fax : +90 (212) 366 6010  
www.deloitte.com.tr

## FİBABANKA A.Ş.


### 1 OCAK – 31 MART 2012 ARA HESAP DÖNEMİNE AİT BAĞIMSIZ SINIRLI DENETİM RAPORU

Fibabanka A.Ş.'nin ("Banka") 31 Mart 2012 tarihi itibarıyla hazırlanan konsolide olmayan bilançosu ile aynı tarihte sona eren döneme ait konsolide olmayan gelir tablosu, nakit akış tablosu ve özkaynak değişim tablosunu sınırlı denetime tabi tutmuş bulunuyoruz. Rapor konusu finansal tablolar Banka yönetiminin sorumluluğundadır. Bağımsız denetimi yapan kuruluş olarak üzerimize düşen sorumluluk, gerçekleştirilen sınırlı denetime dayanarak bu finansal tablolar üzerine rapor sunmaktır.

Sınırlı denetim, 5411 sayılı Bankacılık Kanunu uyarınca yürürlüğe konulan hesap ve kayıt düzeni ile muhasebe ve bağımsız denetim ilkelerine ilişkin düzenlemelere uygun olarak gerçekleştirilmiştir. Bu düzenlemeler, sınırlı denetimin finansal tablolarda önemli bir yanlışlığın bulunup bulunmadığına dair sınırlı bir güvence verecek şekilde planlanmasını ve yapılmasını öngörür. Sınırlı denetim, temel olarak finansal tabloların analitik yöntemler uygulanarak incelenmesi, doğruluğunun sorgulanması ve denetlenenin yönetimi ile görüşmeler yapılarak bilgi toplanması ile sınırlı olduğundan, tam kapsamlı denetime kıyasla daha az güvence sağlar. Tam kapsamlı bir denetim çalışması yürütülmemesi nedeniyle bir denetim görüşü bildirilmemektedir.

Gerçekleştirmiş olduğumuz sınırlı denetim sonucunda, ilişikteki finansal tabloların, Banka'nın 31 Mart 2012 tarihi itibarıyla mali durumunu ve aynı tarihte sona eren döneme ait faaliyet sonuçlarını ve nakit akımlarını 5411 sayılı Bankacılık Kanununun 37'inci maddesi gereğince yürürlükte bulunan düzenlemelerde belirlenen muhasebe ilke ve standartlarına ve Bankacılık Düzenleme ve Denetleme Kurulu tarafından muhasebe ve finansal raporlama esaslarına ilişkin yayımlanan diğer yönetmelik, tebliğ ve genelgeler ile Bankacılık Düzenleme ve Denetleme Kurumu tarafından yapılan açıklamalara uygun olarak doğru bir biçimde yansıtmadığına dair önemli herhangi bir hususa rastlanmamıştır.

DRT BAĞIMSIZ DENETİM VE SERBEST MUHASEBECİ MALİ MÜŞAVİRLİK A.Ş.  
Member of DELOITTE TOUCHE TOHMATSU LIMITED



Hasan Kılıç

Sorumlu Ortak Başdenetçi, SMMM  
İstanbul, 2 Mayıs 2012







**FİBABANKA A.Ş.'NİN 31 MART 2012 TARİHİ İTİBARIYLA HAZIRLANAN ÜÇ  
AYLIK KONSOLİDE OLMAYAN FİNANSAL RAPORU**

Adres :Emirhan Cad. Barbaros Plaza İş Merkezi  
No:113 Dikilitaş-Beşiktaş İstanbul  
Tel : (212) 381 82 00  
Faks : (212) 258 37 78  
E-Site : [www.fibabanka.com.tr](http://www.fibabanka.com.tr)  
İrtibat E-Posta : [alper.cilekar@fibabanka.com.tr](mailto:alper.cilekar@fibabanka.com.tr)

Bankacılık Düzenleme ve Denetleme Kurumu tarafından düzenlenen "Bankalarca Kamuya Açıklanacak Finansal Tablolar İle Bunlara İlişkin Açıklama ve Dipnotlar Hakkında Tebliğ'e göre hazırlanan üç aylık konsolide olmayan finansal rapor aşağıda yer alan bölümlerden oluşmaktadır:

- BANKA HAKKINDA GENEL BİLGİLER
- BANKA'NIN KONSOLİDE OLMAYAN FİNANSAL TABLOLARI
- İLGİLİ DÖNEMDE UYGULANAN MUHASEBE POLİTİKALARINA İLİŞKİN AÇIKLAMALAR
- BANKA'NIN MALİ BÜNYESİNE İLİŞKİN BİLGİLER
- KONSOLİDE OLMAYAN FİNANSAL TABLOLARA İLİŞKİN AÇIKLAMA VE DİPNOTLAR
- DİĞER AÇIKLAMALAR
- SINIRLI DENETİM RAPORU

Bu raporda yer alan konsolide olmayan üç aylık finansal tablolar ile bunlara ilişkin açıklama ve dipnotlar, Bankaların Muhasebe Uygulamalarına ve Belgelerin Saklanması İlişkin Usul ve Esaslar Hakkında Yönetmelik, Türkiye Muhasebe Standartları, Türkiye Finansal Raporlama Standartları, bunlara ilişkin ek ve yorumlar ile Bankamız kayıtlarına uygun olarak, aksi belirtilmediği müddetçe bin Türk Lirası cinsinden hazırlanmış olup, bağımsız sınırlı denetime tabi tutulmuş ve ilişikte sunulmuştur.

 Hüsnü Mustafa Özyeğin	 Fevzi Bozer	 Faik Onur Umut	 Bekir Dildar	 Elif Aşev	 Ayşe Akdaş
Yönetim Kurulu Başkanı	Denetim Komitesi Üyesi	Denetim Komitesi Üyesi	Genel Müdür	Genel Müdür Yardımcısı	Finans Bölüm Yöneticisi

Bu finansal rapor ile ilgili olarak soruların iletilebileceği yetkili personele ilişkin bilgiler:

Ad-Soyad/Unvan : Ayşe Akdaş/Finans Bölüm Yöneticisi

Tel No. : (212) 381 84 88

Faks No. : (212) 258 37 78

## BİRİNCİ BÖLÜM

### Genel Bilgiler

I.	Banka'nın kuruluş tarihi, başlangıç statüsü, anılan statüde meydana gelen değişiklikleri ihtiva eden tarihçesi	1
II.	Banka'nın sermaye yapısı, yönetim ve denetimini doğrudan veya dolaylı olarak tek başına veya birlikte elinde bulunduran ortakları, varsa bu hususlarda yıl içindeki değişiklikler ile dahil olduğu gruba ilişkin açıklama	1
III.	Banka'nın, yönetim kurulu başkanı ve üyeleri, denetim komitesi üyeleri ile genel müdür ve yardımcılarının varsa Banka'da sahip oldukları paylara ve sorumluluk alanlarına ilişkin açıklamalar	2
IV.	Banka'da nitelikli pay sahibi olan kişi ve kuruluşlara ilişkin açıklamalar	2
V.	Banka'nın hizmet türü ve faaliyet alanlarını içeren özet bilgi	3
VI.	Diğer bilgiler	3

## İKİNCİ BÖLÜM

### Konsolide Olmayan Finansal Tablolar

I.	Bilanço	4
II.	Nazım hesaplar tablosu	6
III.	Gelir tablosu	7
IV.	Özkaynaklarda muhasebeleştirilen gelir gider kalemlerine ilişkin tablo	8
V.	Özkaynak değişim tablosu	9
VI.	Nakit akış tablosu	10

## ÜÇÜNCÜ BÖLÜM

### Muhasebe Politikaları

I.	Sunum esaslarına ilişkin açıklamalar	11
II.	Finansal araçların kullanım stratejisi ve yabancı para cinsinden işlemlere ilişkin açıklamalar	11
III.	Vadeli işlem ve opsiyon sözleşmeleri ile türev ürünlerine ilişkin açıklamalar	12
IV.	Faiz gelir ve giderine ilişkin açıklamalar	13
V.	Ücret ve komisyon gelir ve giderlerine ilişkin açıklamalar	13
VI.	Finansal varlıklara ilişkin açıklamalar	13
VII.	Finansal varlıklarda değer düşüklüğüne ilişkin açıklamalar	14
VIII.	Finansal araçların netleştirilmesine ilişkin açıklamalar	14
IX.	Satış ve geri alışı anlaşmaları ve menkul değerlerin ödünç verilmesi işlemlerine ilişkin açıklamalar	15
X.	Satış amaçlı elde tutulan ve durdurulan faaliyetlere ilişkin duran varlıklar ile bu varlıklara ilişkin borçlar hakkında açıklamalar	15
XI.	Şerefiye ve diğer maddi olmayan duran varlıklara ilişkin açıklamalar	15
XII.	Maddi duran varlıklara ilişkin açıklamalar	16
XIII.	Kiralama işlemlerine ilişkin açıklamalar	16
XIV.	Karşılıklar ve koşullu yükümlülükler ilişkin açıklamalar	16
XV.	Koşullu varlıklara ilişkin açıklamalar	17
XVI.	Çalışanların haklarına ilişkin yükümlülükler ilişkin açıklamalar	17
XVII.	Vergi uygulamalarına ilişkin açıklamalar	18
XVIII.	Borçlanmalara ilişkin ilave açıklamalar	19
XIX.	İhraç edilen hisse senetlerine ilişkin açıklamalar	19
XX.	Aval ve kabullere ilişkin açıklamalar	19
XXI.	Devlet teşviklerine ilişkin açıklamalar	19
XXII.	Raporlamanın bölümlemeye göre yapılmasına ilişkin açıklamalar	20
XXIII.	Diğer hususlara ilişkin açıklamalar	20

## DÖRDÜNCÜ BÖLÜM

### Mali Bünyeye İlişkin Bilgiler

I.	Sermaye yeterliliği standart oranına ilişkin açıklamalar	21
II.	Kredi riskine ilişkin açıklamalar	24
III.	Piyasa riskine ilişkin açıklamalar	24
IV.	Operasyonel riske ilişkin açıklamalar	25
V.	Kur riskine ilişkin açıklamalar	25
VI.	Faiz oranı riskine ilişkin açıklamalar	27
VII.	Likidite riskine ilişkin açıklamalar	30
VIII.	Finansal varlık ve borçların gerçeğe uygun değeri ile gösterilmesine ilişkin açıklamalar	32
IX.	Başkalarının nam ve hesabına yapılan işlemler, inanca dayalı işlemler	32

## BEŞİNCİ BÖLÜM

### Konsolide Olmayan Finansal Tablolara İlişkin Açıklama ve Dipnotlar

I.	Bilançonun aktif hesaplarına ilişkin açıklama ve dipnotlar	33
II.	Bilançonun pasif hesaplarına ilişkin açıklama ve dipnotlar	42
III.	Nazım hesaplara ilişkin açıklama ve dipnotlar	49
IV.	Gelir tablosuna ilişkin açıklama ve dipnotlar	51
V.	Özkaynak değişim tablosuna ilişkin açıklama ve dipnotlar	54
VI.	Nakit akış tablosuna ilişkin açıklama ve dipnotlar	54
VII.	Banka'nın dahil olduğu risk grubuna ilişkin açıklamalar	55
VIII.	Banka'nın yurtiçi, yurtdışı, kıyı bankacılığı bölgelerindeki şube veya iştirakler ile yurt dışı temsilciliklerine ilişkin açıklamalar	57
IX.	Bilanço sonrası hususlar	57

## ALTINCI BÖLÜM

### Diğer Açıklamalar

I.	Banka'nın faaliyetine ilişkin diğer açıklamalar	58
----	---	----

## YEDİNCİ BÖLÜM

### Sınırlı Denetim Raporu

I.	Sınırlı denetim raporuna ilişkin olarak açıklanması gereken hususlar	58
II.	Bağımsız denetçi tarafından hazırlanan açıklama ve dipnotlar	58

## FİBABANKA A.Ş.

### 1 OCAK - 31 MART 2012 HESAP DÖNEMİNE AİT FİNANSAL TABLOLARA İLİŞKİN AÇIKLAMA VE DİPNOTLAR

(Tutarlar aksi belirtilmedikçe Bin Türk Lirası ("TL") olarak belirtilmiştir.)

## BİRİNCİ BÖLÜM

### GENEL BİLGİLER

#### **I. Banka'nın kuruluş tarihi, başlangıç statüsü, anılan statüde meydana gelen değişiklikleri ihtiva eden tarihçesi**

TMSF bünyesinde bulunan Sitebank A.Ş. hisselerinin tamamının satışına ilişkin olarak 21 Aralık 2001 tarihinde Novabank S.A. ile Hisse Devir Anlaşması imzalanmış ve sözkonusu satış işlemi BDDK'nın 16 Ocak 2002 tarih ve 596 sayılı kararı ile onaylanmıştır.

4 Mart 2003 tarihinde yapılan Genel Kurul Toplantısı'nda Banka'nın Sitebank A.Ş. olan unvanı BankEuropa Bankası A.Ş. olarak değiştirilmiştir.

28 Kasım 2006 tarihinde yapılan Olağanüstü Genel Kurul Toplantısı'nda Banka'nın BankEuropa Bankası A.Ş. olan unvanı Millennium Bank A.Ş. olarak değiştirilmiştir.

Fiba Grubu iştiraki olan Credit Europe Bank N.V. ile Banco Comercial Portugues S.A. arasında, 10 Şubat 2010 tarihinde imzalanan anlaşma çerçevesinde Banka'nın %95 oranında hissesinin devri için gerekli yasal izinler tamamlanarak, 27 Aralık 2010 tarihi itibarıyla Banka'nın Credit Europe Bank N.V.'ye satışı tamamlanmıştır. Credit Europe Bank N.V., bir Fiba Holding iştiraki olan Credit Europe Group N.V.'nin %100 oranında sahip olduğu, merkezi Hollanda'da bulunan bir bankacılık grubudur.

25 Nisan 2011 tarihinde yapılan Olağanüstü Genel Kurul Toplantısı'nda Banka'nın Millennium Bank A.Ş. olan unvanı Fibabanka A.Ş. ("Banka") olarak değiştirilmiştir.

#### **II. Banka'nın sermaye yapısı, yönetim ve denetimini doğrudan veya dolaylı olarak tek başına veya birlikte elinde bulunduran ortakları, varsa bu hususlarda yıl içindeki değişiklikler ile dahil olduğu gruba ilişkin açıklama**

31 Aralık 2011 tarihi itibarıyla 325,000 TL olan Banka sermayesi, 2011 yılının son çeyreğinde yapılan ancak BDDK izin prosedürü henüz tamamlanmadığından " Muhtelif Borçlar " hesabında muhasebeleştirilen 101,650 TL tutarındaki sermaye artışının, BDDK onayını müteakip 26 Ocak 2012'de yapılan Olağanüstü Genel Kurul sonrası tescil edilmesi ile, 31 Mart 2012 itibarıyla 426,650 TL'ye yükselmiştir. Sermaye artışı sonrası, Credit Europe Bank N.V.'nin payı %96.9'dan %97.6'ya yükselmiş, Banco Comercial Portugues S.A.'nin payı ise %3.1'den %2.4'e düşmüştür.

31 Mart 2012 tarihi itibarıyla, Banka'nın sermayesi, tamamı ödenmiş olmak üzere, 426,650 TL'dir. Banka'nın çıkarılmış hisse senedi adedi her biri 1 (bir) Kuruş nominal değerinde olmak üzere 42,665,010,000 adettir.

**FİBABANKA A.Ş.**

**1 OCAK - 31 MART 2012 HESAP DÖNEMİNE AİT  
FİNANSAL TABLOLARA İLİŞKİN AÇIKLAMA VE DİPNOTLAR**

(Tutarlar aksi belirtilmedikçe Bin Türk Lirası ("TL") olarak belirtilmiştir.)

**III. Banka'nın, yönetim kurulu başkan ve üyeleri, denetim komitesi üyeleri ile genel müdür ve yardımcılarının varsa Banka'da sahip oldukları paylara ve sorumluluk alanlarına ilişkin açıklamalar**

<u>Adı Soyadı</u>	<u>Görevi</u>	<u>Hisse adedi</u>	<u>Tarih</u>
<i>Yönetim Kurulu</i>			
Hüsnü Mustafa Özyeğin	Başkan	--	27-Ara-10
Fevzi Bozer	Başkan Vekili	--	27-Ara-10
M.Erhan Polat	Üye	--	27-Ara-10
Mehmet Güleşci	Üye	--	27-Ara-10
Faik Onur Umut	Üye	--	27-Ara-10
Enver Murat Başbay	Üye	--	27-Ara-10
Umut Bayoğlu	Üye	--	26-Oca-12
Bekir Dildar	Üye-Genel Müdür*	--	27-Ara-10
<i>Denetim Komitesi</i>			
Fevzi Bozer	Üye	--	27-Ara-10
Faik Onur Umut	Üye	--	27-Ara-10
<i>Genel Müdür Yardımcıları</i>			
Ahmet İlerigelen	Genel Müdür Yardımcısı	--	07-Oca-11
Ali Murat Dinç	Genel Müdür Yardımcısı	--	07-Oca-11
Elif Alsev Utku Özbey	Genel Müdür Yardımcısı	--	07-Oca-11
Adem Aykın	Genel Müdür Yardımcısı	--	01-Tem-11
Esra Osmanağaoğlu	Genel Müdür Yardımcısı	--	29-Şub-12

\*Bekir Dildar'ın Genel Müdür olarak atanma tarihi 7 Ocak 2011'dir.

**IV. Banka'da nitelikli pay sahibi olan kişi ve kuruluşlara ilişkin açıklamalar**

Banka'nın 42,665,010,000 adet hissesinin %97,6 oranında sahibi Credit Europe Bank N.V. olup, Credit Europe Bank N.V., bir Fiba Holding iştiraki olan Credit Europe Group N.V.'nin %100 oranında sahip olduğu, merkezi Hollanda'da bulunan bir bankacılık grubudur.

<u>Ad Soyad/ Ticari Unvan</u>	<u>Pay</u>		<u>Ödenmiş Paylar (Nominal)</u>	<u>Ödenmemiş Paylar</u>
	<u>Tutarları (Nominal)</u>	<u>Pay Oranları</u>		
Credit Europe Bank N.V.	416,523	97.6%	416,523	--
Credit Europe Group N.V.	416,523	97.6%	416,523	--
Fiba Holding	395,697	92.7%	395,697	--
Hüsnü Mustafa Özyeğin	387,757	90.9%	387,757	--

**FİBABANKA A.Ş.**

**1 OCAK - 31 MART 2012 HESAP DÖNEMİNE AİT  
FİNANSAL TABLOLARA İLİŞKİN AÇIKLAMA VE DİPNOTLAR**

(Tutarlar aksi belirtilmedikçe Bin Türk Lirası ("TL") olarak belirtilmiştir.)

**V. Banka'nın hizmet türü ve faaliyet alanlarını içeren özet bilgi**

Türkiye'de, mevduat kabulüne yetkili yabancı banka olarak kurulan Banka'nın Genel Müdürlüğü İstanbul'da bulunmaktadır ve 31 Mart 2012 tarihi itibarıyla Banka, yurtiçinde 22 şubesi ve toplam 477 çalışanı ile hizmet vermektedir.

**VI. Diğer bilgiler**

Banka'nın Ticaret Unvanı:

Fibabanka Anonim Şirketi

Banka'nın Genel Müdürlüğü'nün Adresi:

Emirhan Cad. Barbaros Plaza İş Merkezi

No:113 Dikilitaş-Beşiktaş 34349 İstanbul

Banka'nın Telefon ve Faks Numaraları:

Telefon: (0212) 381 82 00

Faks : (0212) 258 37 78

Banka'nın Elektronik Site Adresi:

[www.fibabanka.com.tr](http://www.fibabanka.com.tr)

Banka'nın Elektronik Posta Adresi:

[malikontrol@fibabanka.com.tr](mailto:malikontrol@fibabanka.com.tr)

Raporlama Dönemi:

1 Ocak 2012 - 31 Mart 2012

Finansal tablolar ile bunlara ilişkin açıklama ve dipnotlarda yer alan bilgiler aksi belirtilmedikçe Bin Türk Lirası olarak hazırlanmıştır.

**İKİNCİ BÖLÜM**  
**KONSOLİDE OLMAYAN FİNANSAL TABLOLAR**

## FİBABANKA A.Ş.

## 31 MART 2012 ARA HESAP DÖNEMİNE AİT KONSOLİDE OLMAYAN BİLANÇO (FİNANSAL DURUM TABLOSU)

(Tutarlar aksi belirtilmedikçe Bin Türk Lirası (TL) olarak ifade edilmiştir.)

AKTİF KALEMLER	Dipnot	CARİ DÖNEM (31 03 2012)			ÖNCEKİ DÖNEM (31 12 2011)		
		TP	YP	Toplam	TP	YP	Toplam
I. NAKİT DEĞERLER VE MERKEZ BANKASI	(5.1.1)	69,428	166,023	235,451	77,703	165,652	243,355
II. GERÇEĞE UYGUN DEĞER FARKI KAR ZARARA YANSITILAN FV (Net)	(5.1.2)	45,730	10,158	55,888	41,931	12,201	54,132
2.1 Alın Satım Amaçlı Finansal Varlıklar		45,730	10,158	55,888	41,931	12,201	54,132
2.1.1 Devlet Borçlanma Senetleri		18,123	1,713	19,836	25,189	2,693	27,882
2.1.2 Sermayede Payı Temsil Eden Menkul Değerler		-	-	-	-	-	-
2.1.3 Alın Satım Amaçlı Türev Finansal Varlıklar		27,607	-	27,607	16,742	1,071	17,813
2.1.4 Diğer Menkul Değerler		-	8,445	8,445	-	8,437	8,437
2.2 Gerçeğe Uygun Değer Farkı Kar/Zarara Yansıtılan Olarak Sınıflandırılan FV		-	-	-	-	-	-
2.2.1 Devlet Borçlanma Senetleri		-	-	-	-	-	-
2.2.2 Sermayede Payı Temsil Eden Menkul Değerler		-	-	-	-	-	-
2.2.3 Krediler		-	-	-	-	-	-
2.2.4 Diğer Menkul Değerler		-	-	-	-	-	-
III. BANKALAR	(5.1.3)	108	34,598	34,706	122	18,781	18,903
IV. PARA PIYASALARINDAN ALACAKLAR		-	16,488	16,488	-	-	-
4.1 Bankalararası Para Piyasasından Alacaklar		-	16,488	16,488	-	-	-
4.2 İMKB Takasbank Piyasasından Alacaklar		-	-	-	-	-	-
4.3 Ters Repo İşlemlerinden Alacaklar		-	16,488	16,488	-	-	-
V. SATILMAYA HAZIR FİNANSAL VARLIKLAR (Net)	(5.1.4)	2,910	23,891	26,711	-	15,844	15,844
5.1 Sermayede Payı Temsil Eden Menkul Değerler		-	14	14	-	14	14
5.2 Devlet Borçlanma Senetleri		2,910	-	2,910	-	-	-
5.3 Diğer Menkul Değerler		-	23,767	23,767	-	15,830	15,830
VI. KREDİLER	(5.1.5)	1,729,228	789,553	2,518,781	1,434,374	672,303	2,106,677
6.1 Krediler		1,715,983	789,553	2,505,536	1,422,733	672,303	2,095,036
6.1.1 Bankanın Dahil Olduğu Risk Grubuna Kullanılan Krediler		-	-	-	-	-	-
6.1.2 Devlet Borçlanma Senetleri		-	-	-	-	-	-
6.1.3 Diğer		1,715,983	789,553	2,505,536	1,422,733	672,303	2,095,036
6.2 Takipteki Krediler		19,431	-	19,431	16,368	-	16,368
6.3 Özel Karşılıklar (Ç)		6,186	-	6,186	4,727	-	4,727
VII. FAKTÖRİNG ALACAKLARI		-	-	-	-	-	-
VIII. VADEYE KADAR ELDE TUTULACAK YATIRIMLAR (Net)	(5.1.6)	-	-	-	-	-	-
8.1 Devlet Borçlanma Senetleri		-	-	-	-	-	-
8.2 Diğer Menkul Değerler		-	-	-	-	-	-
IX. İŞTRAKLER (Net)	(5.1.7)	-	-	-	-	-	-
9.1 Özkaynak Yöntemine Göre Muhasebeleştirilenler		-	-	-	-	-	-
9.2 Konsolide Edilmeyenler		-	-	-	-	-	-
9.2.1 Mali İştrakler		-	-	-	-	-	-
9.2.2 Mali Olmayan İştrakler		-	-	-	-	-	-
X. BAĞLI ORTAKLIKLAR (Net)	(5.1.8)	-	-	-	-	-	-
10.1 Konsolide Edilmeyen Mali Ortaklıklar		-	-	-	-	-	-
10.2 Konsolide Edilmeyen Mali Olmayan Ortaklıklar		-	-	-	-	-	-
XI. BİRLİKTE KONTROL EDİLEN ORTAKLIKLAR (İŞ ORTAKLIKLARI) (Net)	(5.1.9)	-	-	-	-	-	-
11.1 Özkaynak Yöntemine Göre Muhasebeleştirilenler		-	-	-	-	-	-
11.2 Konsolide Edilmeyenler		-	-	-	-	-	-
11.2.1 Mali Ortaklıklar		-	-	-	-	-	-
11.2.2 Mali Olmayan Ortaklıklar		-	-	-	-	-	-
XII. KİRALAMA İŞLEMLERİNDEN ALACAKLAR	(5.1.10)	-	-	-	-	-	-
12.1 Finansal Kiralama Alacakları		-	-	-	-	-	-
12.2 Faaliyet Kiralaması Alacakları		-	-	-	-	-	-
12.3 Diğer		-	-	-	-	-	-
12.4 Kazanılmamış Gelirler (Ç)		-	-	-	-	-	-
XIII. RİSKTEN KORUNMA AMAÇLI TÜREV FİNANSAL VARLIKLAR	(5.1.11)	-	-	-	-	-	-
13.1 Gerçeğe Uygun Değer Riskinden Korunma Amaçlılar		-	-	-	-	-	-
13.2 Nakit Akış Riskinden Korunma Amaçlılar		-	-	-	-	-	-
13.3 Yurt dışındaki Net Yatırım Riskinden Korunma Amaçlılar		-	-	-	-	-	-
XIV. MADDİ DURAN VARLIKLAR (Net)	(5.1.12)	11,621	-	11,621	11,663	-	11,663
XV. MADDİ OLMAYAN DURAN VARLIKLAR (Net)	(5.1.13)	6,881	-	6,881	6,074	-	6,074
15.1 Şerhliye		-	-	-	-	-	-
15.2 Diğer		6,881	-	6,881	6,074	-	6,074
XVI. YATIRIM AMAÇLI GAYRİMENKULLER (Net)	(5.1.14)	-	-	-	-	-	-
XVII. VERGİ VARLIĞI	(5.1.15)	17,019	-	17,019	20,472	-	20,472
17.1 Cari Vergi Varlığı		-	-	-	-	-	-
17.2 Entelenmiş Vergi Varlığı		17,019	-	17,019	20,472	-	20,472
XVIII. SATIŞ AMAÇLI ELDE TUTULAN VE DURDURULAN FAALİYETLERE İLİŞKİN DURAN VARLIKLAR (Net)	(5.1.16)	2,955	-	2,955	6,270	-	6,270
18.1 Satış Amaçlı		2,955	-	2,955	6,270	-	6,270
18.2 Durdurulan Faaliyetlere İlişkin		-	-	-	-	-	-
XIX. DİĞER AKTİFLER	(5.1.17)	2,169	143	2,312	3,141	188	3,329
<b>AKTİF TOPLAMI</b>		<b>1,895,049</b>	<b>1,040,764</b>	<b>2,935,813</b>	<b>1,601,759</b>	<b>884,999</b>	<b>2,486,749</b>

İlişkitedeki açıklama ve dipnotlar bu finansal tabloların tamamlayıcı bir unsurudur.

## FIBABANKA A.Ş.

## 31 MART 2012 ARA HESAP DÖNEMİNE AİT KONSOLİDE OLMAYAN BİLANÇO (FİNANSAL DURUM TABLOSU)

(Tutarlar "Bin TL" olarak ifade edilmiştir.)

PASİF KALEMLER	Dipnot	CARİ DÖNEM (31/03/2012)			ÖNCEKİ DÖNEM (31/12/2011)		
		TP	YP	Toplam	TP	YP	Toplam
I. MEVDUAT	(5.II.1)	1,514,123	590,657	2,104,780	1,518,503	532,002	2,050,505
1.1 Bankanın Dahil Olduğu Risk Grubunun Mevduatı		10,064	20,659	30,723	88,806	6,397	95,203
1.2 Diğer		1,504,059	569,998	2,074,057	1,429,697	525,605	1,955,302
II. ALIM SATIM AMAÇLI TÜREV FİNANSAL BORÇLAR	(5.II.2)	10,999	-	10,999	15,371	944	16,315
III. ALINAN KREDİLER	(5.II.3)	1,593	329,368	330,961	1,115	28,641	29,756
IV. PARA PIYASALARINA BORÇLAR		8,874	-	8,874	6,831	-	6,831
4.1 Bankalararası Para Piyasasına Borçlar		-	-	-	-	-	-
4.2 İMKB Takasbank Piyasasına Borçlar		-	-	-	-	-	-
4.3 Repo İşlemlerinden Sağlanan Fonlar		8,874	-	8,874	6,831	-	6,831
V. İHRAÇ EDİLEN MENKUL KIYMETLER (Net)	(5.II.4.1)	72,064	-	72,064	-	-	-
5.1 Bonolar		72,064	-	72,064	-	-	-
5.2 Varlığa Dayalı Menkul Kıymetler		-	-	-	-	-	-
5.3 Tahviller		-	-	-	-	-	-
VI. FONLAR		-	-	-	-	-	-
6.1 Müstakriz Fonları		-	-	-	-	-	-
6.2 Diğer		-	-	-	-	-	-
VII. MUHTELİF BORÇLAR	(5.II.4.2)	5,291	2,463	7,754	104,028	1,768	105,796
VIII. DİĞER YABANCI KAYNAKLAR	(5.II.4.2)	12,921	4,146	17,067	9,317	3,026	12,343
IX. FAKTORİNG BORÇLARI		-	-	-	-	-	-
X. KİRALAMA İŞLEMLERİNDEN BORÇLAR	(5.II.5)	-	-	-	-	-	-
10.1 Finansal Kiralama Borçları		-	-	-	-	-	-
10.2 Faaliyet Kiralaması Borçları		-	-	-	-	-	-
10.3 Diğer		-	-	-	-	-	-
10.4 Ertelemiş Finansal Kiralama Giderleri (-)		-	-	-	-	-	-
XI. RİSKTEN KORUNMA AMAÇLI TÜREV FİNANSAL BORÇLAR	(5.II.6)	-	-	-	-	-	-
11.1 Gerçeğe Uygun Değer Riskinden Korunma Amaçlılar		-	-	-	-	-	-
11.2 Nakit Akış Riskinden Korunma Amaçlılar		-	-	-	-	-	-
11.3 Yurt dışındaki Net Yatırım Riskinden Korunma Amaçlılar		-	-	-	-	-	-
XII. KARŞILIKLAR	(5.II.7)	32,840	-	32,840	25,938	-	25,938
12.1 Genel Karşılıklar		27,192	-	27,192	22,753	-	22,753
12.2 Yeniden Yapılanma Karşılığı		-	-	-	-	-	-
12.3 Çılgın Hakları Karşılığı		4,257	-	4,257	2,010	-	2,010
12.4 Sigorta Tekrül Karşılıkları (Net)		-	-	-	-	-	-
12.5 Diğer Karşılıklar		1,391	-	1,391	1,175	-	1,175
XIII. VERGİ BORCU	(5.II.8)	6,375	-	6,375	6,012	-	6,012
13.1 Cari Vergi Borcu		6,375	-	6,375	6,012	-	6,012
13.2 Etelemiş Vergi Borcu		-	-	-	-	-	-
XIV. SATIŞ AMAÇLI ELDE TUTULAN VE DÜRDÜRÜLEN FAALİYETLERE İLİŞKİN DURAN VARLIK BORÇLARI (Net)	(5.II.9)	-	-	-	-	-	-
14.1 Satış Amaçlı		-	-	-	-	-	-
14.2 Durdurulan Faaliyetlere İlişkin		-	-	-	-	-	-
XV. SERMAYE BENZERİ KREDİLER	(5.II.10)	-	-	-	-	-	-
XVI. ÖZKAYNAKLAR	(5.II.11)	344,165	(66)	344,099	234,980	(1,727)	233,253
16.1 Ödenmiş Sermaye		426,650	-	426,650	325,000	-	325,000
16.2 Sermaye Yedekleri		26,915	(66)	26,849	26,918	(1,727)	25,191
16.2.1 Hisse Senedi İhraç Primleri		-	-	-	-	-	-
16.2.2 Hisse Senedi İptal Karları		-	-	-	-	-	-
16.2.3 Menkul Değerler Değerleme Farkları		(3)	(66)	(69)	-	(1,727)	(1,727)
16.2.4 Maddi Duran Varlıklar Yeniden Değerleme Farkları		9,502	-	9,502	9,502	-	9,502
16.2.5 Maddi Olmayan Duran Varlıklar Yeniden Değerleme Farkları		-	-	-	-	-	-
16.2.6 Yatırım Amaçlı Gayrimenkuller Yeniden Değerleme Farkları		-	-	-	-	-	-
16.2.7 İştirakler, Bağlı Ort. ve Eirlikte Kontrol Edilen Ort. (İş Ort.) Bedelsiz Hisse Senetleri		-	-	-	-	-	-
16.2.8 Riskten Korunma Fonları (Elkin İssım)		-	-	-	-	-	-
16.2.9 Satış Amaçlı Elde Tutulan ve Durdurulan Faaliyetlere İlişkin Duran Varlıkların Birikmiş Değerleme Farkları		-	-	-	-	-	-
16.2.10 Diğer Sermaye Yedekleri		17,416	-	17,416	17,416	-	17,416
16.3 Kâr Yedekleri		-	-	-	-	-	-
16.3.1 Yasal Yedekler		-	-	-	-	-	-
16.3.2 Statü Yedekleri		-	-	-	-	-	-
16.3.3 Olağanüstü Yedekler		-	-	-	-	-	-
16.3.4 Diğer Kâr Yedekleri		-	-	-	-	-	-
16.4 Kâr veya Zarar		(109,400)	-	(109,400)	(116,938)	-	(116,938)
16.4.1 Geçmiş Yıllar Kâr/ Zararı		(116,938)	-	(116,938)	(122,125)	-	(122,125)
16.4.2 Dönem Net Kâr/ Zararı		7,538	-	7,538	5,187	-	5,187
16.5 Anıtlık Payları	(5.II.12)	-	-	-	-	-	-
<b>PASİF TOPLAMI</b>		<b>2,009,245</b>	<b>926,568</b>	<b>2,935,813</b>	<b>1,922,095</b>	<b>564,654</b>	<b>2,486,749</b>

İlişkili açıklama ve dipnotlar bu finansal tablonun tamamlayıcı bir unsurudur.

## FIBABANKA A.Ş.

## 31 MART 2012 ARA HESAP DÖNEMİNE AİT KONSOLİDE OLMAYAN NAZIM HESAPLAR TABLOSU

(Tutarlar "Bin TL" olarak ifade edilmiştir.)

Dipnot	CARİ DÖNEM (31/03/2012)			ÖNCEKİ DÖNEM (31/12/2011)		
	TP	YP	Toplam	TP	YP	Toplam
<b>A. BİLANÇO DIŞI YÜKÜMLÜLÜKLER (I+II+III)</b>	<b>1,193,604</b>	<b>3,082,108</b>	<b>4,275,712</b>	<b>1,298,133</b>	<b>3,432,746</b>	<b>4,730,879</b>
<b>I. GARANTİ VE KEFALETLER</b>	<b>103,857</b>	<b>143,234</b>	<b>247,091</b>	<b>83,638</b>	<b>144,738</b>	<b>228,376</b>
1.1. Teminat Mektupları (5.III.2)	103,857	94,247	198,104	83,638	97,565	181,203
1.1.1. Devlet İhale Kanunu Kapsamına Girenler	-	-	-	-	-	-
1.1.2. Dış Ticaret İşlemleri Dolayısıyla Verilenler	-	-	-	-	-	-
1.1.3. Diğer Teminat Mektupları	103,857	94,247	198,104	83,638	97,565	181,203
1.2. Banka Kredileri	-	4,669	4,669	-	-	-
1.2.1. İhale Kabul Kredileri	-	-	-	-	-	-
1.2.2. Diğer Banka Kabulleri	-	4,669	4,669	-	-	-
1.3. Akreditifler	-	44,318	44,318	-	47,173	47,173
1.3.1. Belgeli Akreditifler	-	-	-	-	-	-
1.3.2. Diğer Akreditifler	-	44,318	44,318	-	47,173	47,173
1.4. Garanti Verilen Prefinansmanlar	-	-	-	-	-	-
1.5. Cirolar	-	-	-	-	-	-
1.5.1. T.C. Merkez Bankasına Cirolar	-	-	-	-	-	-
1.5.2. Diğer Cirolar	-	-	-	-	-	-
1.6. Menkul Kıymet Satın Alma Garantilerimizden	-	-	-	-	-	-
1.7. Faktoring Garantilerimizden	-	-	-	-	-	-
1.8. Diğer Garantilerimizden	-	-	-	-	-	-
1.9. Diğer Kefaletlerimizden	-	-	-	-	-	-
<b>II. TAAHHÜTLER</b>	<b>192,637</b>	<b>501,967</b>	<b>694,604</b>	<b>82,947</b>	<b>472,433</b>	<b>555,380</b>
2.1. Cayılamaz Taahhütler (5.III.1)	192,637	501,967	694,604	82,947	472,433	555,380
2.1.1. Vadeli Alım Değerleri Alım Satım Taahhütleri	43,925	501,967	545,892	20,929	472,433	493,362
2.1.2. Vadeli Mevduat Alım Satım Taahhütleri	-	-	-	-	-	-
2.1.3. İştir. ve Bağ. Ort. Ser. İst. Taahhütleri	-	-	-	-	-	-
2.1.4. Kul. Gar. Kredi Tahsis Taahhütleri	116,401	-	116,401	37,652	-	37,652
2.1.5. Men. Kıym. İhr. Aracılık Taahhütleri	-	-	-	-	-	-
2.1.6. Zorunlu Karşılık Ödeme Taahhüdü	-	-	-	-	-	-
2.1.7. Çekler İçin Ödeme Taahhütleri	27,228	-	27,228	19,425	-	19,425
2.1.8. İhracat Taahhütlerinden Kaynaklanan Vergi ve Fon Yükümlülükleri	-	-	-	-	-	-
2.1.9. Kredi Kartı Harcaması Limit Taahhütleri	5,002	-	5,002	4,861	-	4,861
2.1.10. Kredi Kartları ve Bankacılık Hizmetlerine İlişkin Promosyon Uyg. Taahh.	81	-	81	80	-	80
2.1.11. Açığa Menkul Kıymet Satış Taahhütlerinden Alacaklar	-	-	-	-	-	-
2.1.12. Açığa Menkul Kıymet Satış Taahhütlerinden Borçlar	-	-	-	-	-	-
2.1.13. Diğer Cayılamaz Taahhütler	-	-	-	-	-	-
2.2. Cayılabılır Taahhütler	-	-	-	-	-	-
2.2.1. Cayılabılır Kredi Tahsis Taahhütleri	-	-	-	-	-	-
2.2.2. Diğer Cayılabılır Taahhütler	-	-	-	-	-	-
<b>III. TÜREV FİNANSAL ARAÇLAR</b> (5.III.5)	<b>897,110</b>	<b>2,436,907</b>	<b>3,334,017</b>	<b>1,131,548</b>	<b>2,815,575</b>	<b>3,947,123</b>
3.1. Riskten Korunma Amaçlı Türev Finansal Araçlar	-	-	-	-	-	-
3.1.1. Gerçeğe Uygun Değer Riskinden Korunma Amaçlı İşlemler	-	-	-	-	-	-
3.1.2. Nakit Akış Riskinden Korunma Amaçlı İşlemler	-	-	-	-	-	-
3.1.3. Yurt dışındaki Net Yatırım Riskinden Korunma Amaçlı İşlemler	-	-	-	-	-	-
3.2. Alım Satım Amaçlı İşlemler	897,110	2,436,907	3,334,017	1,131,548	2,815,575	3,947,123
3.2.1. Vadeli Döviz Alım-Satım İşlemleri	125,712	520,176	645,888	96,677	335,032	431,709
3.2.1.1. Vadeli Döviz Alım İşlemleri	79,075	241,147	320,222	49,144	161,582	210,726
3.2.1.2. Vadeli Döviz Satım İşlemleri	46,637	279,029	325,666	47,533	173,450	220,983
3.2.2. Para ve Faiz Swap İşlemleri	679,991	1,648,316	2,328,307	818,001	2,226,766	3,044,767
3.2.2.1. Swap Para Alım İşlemleri	608,272	568,966	1,177,238	810,625	716,771	1,527,396
3.2.2.2. Swap Para Satım İşlemleri	71,719	1,079,350	1,151,069	7,376	1,509,995	1,517,371
3.2.2.3. Swap Faiz Alım İşlemleri	-	-	-	-	-	-
3.2.2.4. Swap Faiz Satım İşlemleri	-	-	-	-	-	-
3.2.3. Para, Faiz ve Menkul Değer Opsiyonları	91,407	268,415	359,822	216,870	253,777	470,647
3.2.3.1. Para Alım Opsiyonları	28,810	149,261	178,071	139,329	67,658	227,187
3.2.3.2. Para Satım Opsiyonları	62,597	119,154	181,751	57,341	186,119	243,460
3.2.3.3. Faiz Alım Opsiyonları	-	-	-	-	-	-
3.2.3.4. Faiz Satım Opsiyonları	-	-	-	-	-	-
3.2.3.5. Menkul Değerler Alım Opsiyonları	-	-	-	-	-	-
3.2.3.6. Menkul Değerler Satım Opsiyonları	-	-	-	-	-	-
3.2.4. Futures Para İşlemleri	-	-	-	-	-	-
3.2.4.1. Futures Para Alım İşlemleri	-	-	-	-	-	-
3.2.4.2. Futures Para Satım İşlemleri	-	-	-	-	-	-
3.2.5. Futures Faiz Alım-Satım İşlemleri	-	-	-	-	-	-
3.2.5.1. Futures Faiz Alım İşlemleri	-	-	-	-	-	-
3.2.5.2. Futures Faiz Satım İşlemleri	-	-	-	-	-	-
3.2.6. Diğer	-	-	-	-	-	-
<b>B. EMANET VE REHİNLİ KIYMETLER (IV+V+VI)</b>	<b>9,845,987</b>	<b>7,111,395</b>	<b>17,067,382</b>	<b>8,889,400</b>	<b>6,974,428</b>	<b>15,863,828</b>
<b>IV. EMANET KIYMETLER</b>	<b>131,954</b>	<b>32,725</b>	<b>164,679</b>	<b>146,402</b>	<b>38,032</b>	<b>184,434</b>
4.1. Müşteri Fon ve Portföy Mevcutları	47,828	-	47,828	41,389	-	41,389
4.2. Emanete Alınan Menkul Değerler	19,814	23,679	43,493	18,094	29,480	47,574
4.3. Tahsile Alınan Çekler	64,081	8,832	72,913	86,779	8,458	95,237
4.4. Tahsile Alınan Ticari Senetler	231	214	445	140	94	234
4.5. Tahsile Alınan Diğer Kıymetler	-	-	-	-	-	-
4.6. İhracına Aracı Olunan Kıymetler	-	-	-	-	-	-
4.7. Diğer Emanet Kıymetler	-	-	-	-	-	-
4.8. Emanet Kıymet Alanlar	-	-	-	-	-	-
<b>V. REHİNLİ KIYMETLER</b>	<b>9,824,833</b>	<b>7,078,670</b>	<b>16,902,703</b>	<b>8,742,998</b>	<b>6,936,396</b>	<b>15,679,394</b>
5.1. Menkul Kıymetler	197,907	3,921	201,828	75,753	3,894	79,647
5.2. Teminat Senetleri	11,153	4,164	15,317	9,313	4,012	13,325
5.3. Emtia	83,140	10,906	94,046	64,245	41,048	105,293
5.4. Varant	-	-	-	-	-	-
5.5. Gayrimenkul	1,102,971	1,630,533	2,733,504	858,182	1,446,093	2,304,275
5.6. Diğer Rehinli Kıymetler	8,428,862	5,429,146	13,858,008	7,735,505	5,441,349	13,176,854
5.7. Rehinli Kıymet Alanlar	-	-	-	-	-	-
<b>VI. KABUL EDİLEN AVALLER VE KEFALETLER</b>	<b>-</b>	<b>-</b>	<b>-</b>	<b>-</b>	<b>-</b>	<b>-</b>
<b>BİLANÇO DIŞI HESAPLAR TOPLAMI (A+B)</b>	<b>11,149,591</b>	<b>10,193,503</b>	<b>21,343,094</b>	<b>10,187,533</b>	<b>10,407,174</b>	<b>20,594,707</b>

İlişikteki açıklama ve dipnotlar bu finansal tabloların tamamlayıcı bir unsurudur.

## FİBANKA A.Ş.

## 1 OCAK - 31 MART 2012 ARA HESAP DÖNEMİNE AİT KONSOLİDE OLMAYAN GELİR TABLOSU

(Tutarlar "Bin TL" olarak ifade edilmiştir.)

GELİR VE GİDER KALEMLERİ	Dipnot	CARİ DÖNEM (01/01/2012- 31/03/2012)	ÖNCEKİ DÖNEM (01/01/2011- 31/03/2011)
<b>I. FAİZ GELİRLERİ</b>	(5.IV.1)	75,653	22,629
1.1 Kredilerden Alınan Faizler		74,524	21,769
1.2 Zorunlu Karşılıklardan Alınan Faizler		-	-
1.3 Bankalardan Alınan Faizler		227	143
1.4 Para Piyasası İşlemlerinden Alınan Faizler		6	143
1.5 Menkul Değerlerden Alınan Faizler		895	574
1.5.1 Alım Satım Amaçlı Finansal Varlıklardan		653	574
1.5.2 Gerçeğe Uygun Değer Farkı Kar/Zararı Yansıtılan Olarak Sınıflandırılan FV		-	-
1.5.3 Satılmaya Hazır Finansal Varlıklardan		242	-
1.5.4 Vadeye Kadar Elde Tutulacak Yatımlardan		-	-
1.6 Finansal Kiralama Gelirleri		-	-
1.7 Diğer Faiz Gelirleri		1	-
<b>II. FAİZ GİDERLERİ</b>	(5.IV.2)	51,244	10,585
2.1 Mevduata Verilen Faizler		47,923	9,752
2.2 Kullanılan Kredilere Verilen Faizler		2,718	822
2.3 Para Piyasası İşlemlerine Verilen Faizler		-	-
2.4 İhraç Edilen Menkul Kıymetlere Verilen Faizler		491	-
2.5 Diğer Faiz Giderleri		112	11
<b>III. NET FAİZ GELİRİ/GİDERİ (I - II)</b>		24,409	12,044
<b>IV. NET ÜCRET VE KOMİSYON GELİRLERİ/GİDERLERİ</b>		1,627	1,482
4.1 Alınan Ücret ve Komisyonlar		1,884	1,700
4.1.1 Gayri Nakdi Kredilerden		1,002	212
4.1.2 Diğer	(5.IV.12)	882	1,488
4.2 Verilen Ücret ve Komisyonlar		257	218
4.2.1 Gayri Nakdi Kredilere		-	-
4.2.2 Diğer		257	218
<b>V. TEMETTÜ GELİRLERİ</b>	(5.IV.3)	-	-
<b>VI. TİCARİ KÂR / ZARAR (Net)</b>	(5.IV.4)	11,670	(907)
6.1 Sermaye Piyasası İşlemleri Kârı/Zararı		860	1,166
6.2 Türev Finansal İşlemlerden Kâr/Zarar		12,497	(3,138)
6.3 Kambiyo İşlemleri Kârı/Zararı		(1,687)	1,065
<b>VII. DİĞER FAALİYET GELİRLERİ</b>	(5.IV.5)	868	1,901
<b>VIII. FAALİYET GELİRLERİ/GİDERLERİ TOPLAMI (III+IV+V+VI+VII)</b>		38,574	14,520
<b>IX. KREDİ VE DİĞER ALACAKLAR DEĞER DÜŞÜŞ KARŞILIĞI (-)</b>	(5.IV.6)	6,288	4,887
<b>X. DİĞER FAALİYET GİDERLERİ (-)</b>	(5.IV.7)	21,709	13,021
<b>XI. NET FAALİYET KÂR/ZARARI (VIII-IX-X)</b>		10,577	(3,388)
<b>XII. BİRLEŞME İŞLEMİ SONRASINDA GELİR OLARAK KAYDEDİLEN FAZLALIK TUTARI</b>		-	-
<b>XIII. ÖZKAYNAK YÖNTEMİ UYGULANAN ORTAKLIKLARDAN KÂR/ZARAR</b>		-	-
<b>XIV. NET PARASAL POZİSYON KÂR/ZARARI</b>		-	-
<b>XV. SÜRDÜRÜLEN FAALİYETLER VERGİ ÖNCESİ K/Z (XI+...+XIV)</b>	(5.IV.8)	10,577	(3,388)
<b>XVI. SÜRDÜRÜLEN FAALİYETLER VERGİ KARŞILIĞI (±)</b>	(5.IV.9)	(3,039)	-
16.1 Cari Vergi Karşılığı		-	-
16.2 Ertelenmiş Vergi Karşılığı		(3,039)	-
<b>XVII. SÜRDÜRÜLEN FAALİYETLER DÖNEM NET K/Z (XV±XVI)</b>	(5.IV.10)	7,538	(3,388)
<b>XVIII. DURDURULAN FAALİYETLERDEN GELİRLER</b>		-	-
18.1 Satış Amaçlı Elde Tutulan Duran Varlık Gelirleri		-	-
18.2 İştirak, Bağlı Ortaklık ve Birlikte Kontrol Edilen Ortaklıklar (İş Ort.) Satış Karları		-	-
18.3 Diğer Durdurulan Faaliyet Gelirleri		-	-
<b>XIX. DURDURULAN FAALİYETLERDEN GİDERLER (-)</b>		-	-
19.1 Satış Amaçlı Elde Tutulan Duran Varlık Giderleri		-	-
19.2 İştirak, Bağlı Ortaklık ve Birlikte Kontrol Edilen Ortaklıklar (İş Ort.) Satış Zararları		-	-
19.3 Diğer Durdurulan Faaliyet Giderleri		-	-
<b>XX. DURDURULAN FAALİYETLER VERGİ ÖNCESİ K/Z (XVIII-XIX)</b>		-	-
<b>XXI. DURDURULAN FAALİYETLER VERGİ KARŞILIĞI (±)</b>		-	-
21.1 Cari Vergi Karşılığı		-	-
21.2 Ertelenmiş Vergi Karşılığı		-	-
<b>XXII. DURDURULAN FAALİYETLER DÖNEM NET K/Z (XX±XXI)</b>		-	-
<b>XXIII. NET DÖNEM KÂR/ZARARI (XVII+XXII)</b>	(5.IV.11)	7,538	(3,388)
23.1 Grubun Kârı / Zararı		7,538	(3,388)
23.2 Azınlık Payları Kârı / Zararı (-)		-	-
Hisse Başına Kâr / Zarar		0.02	(0.02)

İlişikteki açıklama ve dipnotlar bu finansal tabloların tamamlayıcı bir unsurudur.

**FİBABANKA A.Ş.**  
**1 OCAK - 31 MART 2012 ARA HESAP DÖNEMİNE AİT KONSOLİDE OLMAYAN**  
**ÖZKAYNAKLARDA MUHASEBELEŞTİRİLEN GELİR GİDER KALEMLERİNE İLİŞKİN TABLO**  
(Tutarlar "Bin TL" olarak ifade edilmiştir.)

ÖZKAYNAKLARDA MUHASEBELEŞTİRİLEN GELİR GİDER KALEMLERİ		CARİ DÖNEM (01 01 2012-31 03 2012)	ÖNCEKİ DÖNEM (01 01 2011-31 03 2011)
I.	MENKUL DEĞERLER DEĞERLEME FARKLARINA SATILMAYA HAZIR FİNANSAL VARLIKLARDAN EKLENEN	2,072	-
II.	MADDİ DURAN VARLIKLAR YENİDEN DEĞERLEME FARKLARI	-	-
III.	MADDİ OLMAYAN DURAN VARLIKLAR YENİDEN DEĞERLEME FARKLARI	-	-
IV.	YABANCI PARA İŞLEMLER İÇİN KUR ÇEVİRİM FARKLARI	-	-
V.	NAKİT AKIŞ RİSKİNDEN KORUNMA AMAÇLI TÜREV FİNANSAL VARLIKLARA İLİŞKİN KÂR ZARAR (Gerçeğe Uygun Değer Değişikliğinin Etkin Kısmı)	-	-
VI.	YURTDIŞINDAKİ NET YATIRIM RİSKİNDEN KORUNMA AMAÇLI TÜREV FİNANSAL VARLIKLARA İLİŞKİN KÂR ZARAR (Gerçeğe Uygun Değer Değişikliğinin Etkin Kısmı)	-	-
VII.	MUHASEBE POLİTİKASINDA YAPILAN DEĞİŞİKLİKLER İLE HATALARIN DÜZELTİLMESİNİN ETKİSİ	-	-
VIII.	TMS UYARINCA ÖZKAYNAKLARDA MUHASEBELEŞTİRİLEN DİĞER GELİR GİDER UNSURLARI	-	-
IX.	DEĞERLEME FARKLARINA AİT ERTELENMİŞ VERGİ	(414)	-
X.	DOĞRUDAN ÖZKAYNAK ALTINDA MUHASEBELEŞTİRİLEN NET GELİR GİDER (I+II+...+IX)	1,658	-
XI.	DÖNEM KÂRI ZARARI	-	-
11.1	Menkul Değerlerin Gerçeğe Uygun Değerindeki Net Değişime (Kar-Zarara Transfer)	-	-
11.2	Nakit Akış Riskinden Korunma Amaçlı Türev Finansal Varlıklarından Yeniden Sınıflandırılan ve Gelir Tablosunda Gösterilen Kısım	-	-
11.3	Yurtdışındaki Net Yatırım Riskinden Korunma Amaçlı Yeniden Sınıflandırılan ve Gelir Tablosunda Gösterilen Kısım	-	-
11.4	Diğer	-	-
XII.	DÖNEME İLİŞKİN MUHASEBELEŞTİRİLEN TOPLAM KÂR ZARAR (XI-XI)	1,658	-

İlişkili açıklama ve dipnotlar bu finansal tablonun tamamlayıcı bir unsurudur.



## FIBABANKA A.Ş.

1 OCAK - 31 MART 2012 ARA HESAP DÖNEMİNE AİT KONSOLİDE OLMAYAN NAKİT AKIŞ TABLOSU  
(Tutarlar "Bin TL" olarak ifade edilmiştir.)

	Dipnot	CARİ DÖNEM (01/01/2012- 31/03/2012)	ÖNCEKİ DÖNEM (01/01/2011- 31/03/2011)
<b>A. BANKACILIK FAALİYETLERİNE İLİŞKİN NAKİT AKIMLARI</b>			
<b>1.1 Bankacılık Faaliyet Konusu Aktif ve Pasiflerdeki Değişim Öncesi Faaliyet Kârı/(Zararı)</b>		12,993	(29,657)
1.1.1 Alınan Faizler (+)		70,347	21,508
1.1.2 Ödenen Faizler (-)		42,353	10,006
1.1.3 Alınan Temettümler (+)		-	-
1.1.4 Alınan Ücret ve Komisyonlar (+)		1,813	1,666
1.1.5 Elde Edilen Diğer Kazançlar (+)		823	1,219
1.1.6 Zarar Olarak Muhasebeleştirilen Donuk Alacaklardan Tahsilatlar (+)		468	495
1.1.7 Personele ve Hizmet Tedarik Edenlere Yapılan Nakit Ödemeler (-)		16,549	10,672
1.1.8 Ödenen Vergiler (-)		596	572
1.1.9 Diğer (+/-)		(960)	(33,296)
<b>1.2 Bankacılık Faaliyetleri Konusu Aktif ve Pasiflerdeki Değişim</b>		(47,643)	(64,302)
1.2.1 Alım Satım Amaçlı Finansal Varlıklarda Net (Artış) Azalış (+/-)		9,488	54,083
1.2.2 Gerçeğe Uygun Değer Farkı Kâr veya Zarara Yansıtılan Finansal Varlıklarda Net (Artış) Azalış (+/-)		-	-
1.2.3 Bankalar Hesabındaki Net (Artış) Azalış (+/-)		2,711	(3,174)
1.2.4 Kredilerdeki Net (Artış) Azalış (+/-)		(411,328)	(471,374)
1.2.5 Diğer Aktiflerde Net (Artış) Azalış (+/-)		(4,818)	(3,955)
1.2.6 Bankaların Mevduatlarında Net Artış (Azalış) (+/-)		67,052	(72,288)
1.2.7 Diğer Mevduatlarda Net Artış (Azalış) (+/-)		(20,432)	131,182
1.2.8 Alınan Kredilerdeki Net Artış (Azalış) (+/-)		300,460	298,401
1.2.9 Vadesi Gelmiş Borçlarda Net Artış (Azalış) (+/-)		-	-
1.2.10 Diğer Borçlarda Net Artış (Azalış) (+/-)		9,224	2,823
<b>I. Bankacılık Faaliyetlerinden Kaynaklanan Net Nakit Akımı (+/-)</b>		(34,650)	(93,959)
<b>B. YATIRIM FAALİYETLERİNE İLİŞKİN NAKİT AKIMLARI</b>			
<b>II. Yatırım Faaliyetlerinden Kaynaklanan Net Nakit Akımı (+/-)</b>		(8,632)	1,481
2.1 İktisap Edilen Bağlı Ortaklık ve İşbirlikler ve Birlikte Kontrol Edilen Ortaklıklar (-)		-	-
2.2 Elden Çıkarılan Bağlı Ortaklık ve İşbirlikler ve Birlikte Kontrol Edilen Ortaklıklar (+)		-	-
2.3 Satın Alınan Menkuller ve Gayrimenkuller (-)		563	86
2.4 Elden Çıkarılan Menkul ve Gayrimenkuller (+)		2,396	1,567
2.5 Elde Edilen Satılmaya Hazır Finansal Varlıklar (-)		8,966	-
2.6 Elden Çıkarılan Satılmaya Hazır Finansal Varlıklar (+)		-	-
2.7 Satın Alınan Yatırım Amaçlı Menkul Değerler (-)		-	-
2.8 Satılan Yatırım Amaçlı Menkul Değerler (+)		-	-
2.9 Diğer (+/-)		(1,499)	-
<b>C. FİNANSMAN FAALİYETLERİNE İLİŞKİN NAKİT AKIMLARI</b>			
<b>III. Finansman Faaliyetlerinden Sağlanan Net Nakit (+/-)</b>		71,573	122,465
3.1 Krediler ve İhraç Edilen Menkul Değerlerden Sağlanan Nakit (+)		71,573	-
3.2 Krediler ve İhraç Edilen Menkul Değerlerden Kaynaklanan Nakit Çıkışı (-)		-	-
3.3 İhraç Edilen Sermaye Araçları (+)		-	122,465
3.4 Temettü Ödemeleri (-)		-	-
3.5 Finansal Kiralamaya İlişkin Ödemeler (-)		-	-
3.6 Diğer (+/-)		-	-
<b>IV. Döviz Kurundaki Değişimin Nakit ve Nakde Eşdeğer Varlıklar Üzerindeki Etkisi (+/-)</b>		(3,267)	(50)
<b>V. Nakit ve Nakde Eşdeğer Varlıklardaki Net Artış (I+II+III+IV)</b>		25,024	29,937
<b>VI. Dönem Başındaki Nakit ve Nakde Eşdeğer Varlıklar (+)</b>		125,027	78,193
<b>VII. Dönem Sonundaki Nakit ve Nakde Eşdeğer Varlıklar (V+VI)</b>		150,051	108,130

İlişkideki açıklama ve dipnotlar bu finansal tabloların tamamlayıcı bir unsurudur.

**FİBABANKA A.Ş.**

**1 OCAK - 31 MART 2012 ARA HESAP DÖNEMİNE AİT  
FİNANSAL TABLOLARA İLİŞKİN AÇIKLAMA VE DİPNOTLAR**

(Tutarlar aksi belirtilmedikçe Bin Türk Lirası ("TL") olarak belirtilmiştir.)

## **ÜÇÜNCÜ BÖLÜM**

### **MUHASEBE POLİTİKALARI**

#### **I. Sunum esaslarına ilişkin açıklamalar**

##### **1. Finansal tablolar ile bunlara ilişkin açıklama ve dipnotların Türkiye Muhasebe Standartları ve Bankaların Muhasebe Uygulamalarına ve Belgelerin Saklanması İlişkin Usul ve Esaslar Hakkında Yönetmeliğe uygun olarak hazırlanması**

Konsolide olmayan finansal tablolar, 5411 Sayılı Bankacılık Kanunu'na ilişkin olarak 1 Kasım 2006 tarih ve 26333 sayılı Resmi Gazete'de yayımlanan Yönetmelikler'den Bankaların Muhasebe Uygulamalarına ve Belgelerin Saklanması İlişkin Usul ve Esaslar Hakkında Yönetmelik ("Yönetmelik") hükümleri çerçevesinde, Türkiye Muhasebe Standartları Kurulu ("TMSK") tarafından yürürlüğe konulan Türkiye Muhasebe Standartları ("TMS") ve Türkiye Finansal Raporlama Standartları ("TFRS") ile bunlara ilişkin ek ve yorumlara (tümü "Türkiye Muhasebe Standartları" ya da "TMS") ve Bankacılık Düzenleme ve Denetleme Kurulu ("BDDK") tarafından muhasebe ve finansal raporlama esaslarına ilişkin yayımlanan diğer yönetmelik, tebliğ, açıklama ve genelgelere uygun olarak hazırlanmıştır. Düzenlenen Kamuya açıklanacak konsolide olmayan finansal tabloların biçim ve içerikleri ile bunların açıklama ve dipnotları 10 Şubat 2007 tarih ve 26430 sayılı Resmi Gazete'de yayımlanan "Bankalarca Kamuya Açıklanacak Finansal Tablolar ile Bunlara İlişkin Açıklama ve Dipnotlar Hakkında Tebliğ" ile bu tebliğe ek ve değişiklikler getiren tebliğlere uygun olarak hazırlanmıştır. Banka, muhasebe kayıtlarını Türk parası olarak, Bankacılık Kanunu, Türk Ticaret Kanunu ve Türk vergi mevzuatına uygun olarak tutmaktadır.

Finansal tablolar, gerçeğe uygun değerleri ile gösterilen finansal varlık ve yükümlülüklerin dışında, tarihi maliyet esaslı baz alınarak TL olarak hazırlanmıştır.

##### **2. Finansal tabloların hazırlanmasında izlenen muhasebe politikaları ve kullanılan değerlendirme esasları**

Finansal tabloların hazırlanmasında izlenen muhasebe politikaları ve kullanılan değerlendirme esasları TMS, TFRS, 1 Kasım 2006 tarihli ve 26333 sayılı Resmi Gazete'de yayımlanan "Bankaların Muhasebe Uygulamalarına ve Belgelerin Saklanması İlişkin Usul ve Esaslar Hakkında Yönetmelik" ve 10 Şubat 2007 tarihli ve 26430 sayılı Resmi Gazete'de yayımlanan "Bankalarca Kamuya Açıklanacak Finansal Tablolar ile Bunlara İlişkin Açıklama ve Dipnotlar Hakkında Tebliğ" kapsamında yer alan esaslara göre belirlenmiş ve uygulanmıştır. Söz konusu muhasebe politikaları ve değerlendirme esasları aşağıda yer alan II ile XXIII no'lu dipnotlarda açıklanmaktadır.

#### **II. Finansal araçların kullanım stratejisi ve yabancı para cinsinden işlemlere ilişkin açıklamalar**

##### **1. Finansal araçların kullanım stratejisi**

Bilançoda taşınan faiz ve likidite riskinin yönetilmesindeki önemli bir unsur, hem aktif hem de pasif tarafın paralel seyir izlemesidir.

Taşınan kur riski, faiz riski ve likidite riski çeşitli risk yönetim sistemleri ile ölçülmekte ve izlenmekte, bilanço yönetimi bu çerçevede belirlenen risk limitleri ve yasal limitler dahilinde yapılmaktadır. Riske maruz değer hesaplamaları bu amaçla kullanılmaktadır.

Kısa ve uzun vadeli finansal araçların alım-satım işlemleri, belirlenen risk limitlerinin izin verdiği ölçülerde ve sermayenin riskten arındırılmış getirisini arttıracak şekilde gerçekleştirilmektedir.

Kur riskinden korunmak amacıyla mevcut döviz pozisyonu belirli döviz cinslerinde bir sepet dengesine göre izlenmektedir.

## FİBABANKA A.Ş.

### 1 OCAK - 31 MART 2012 ARA HESAP DÖNEMİNE AİT FİNANSAL TABLOLARA İLİŞKİN AÇIKLAMA VE DİPNOTLAR

(Tutarlar aksi belirtilmedikçe Bin Türk Lirası ("TL") olarak belirtilmiştir.)

#### 2. Yabancı para cinsi üzerinden işlemler

##### 2.1 Yabancı para işlemlerin dönüştürülmesinde ve bunların finansal tablolara yansıtılmasında kullanılan kur değerleri

Banka'nın yabancı para ile yapmış olduğu işlemler, TMS 21 "Kur Değişiminin Etkileri" standardı esas alınarak muhasebeleştirilmiş olup, 31 Mart 2012 tarihi itibarıyla tamamlanan yabancı para işlemlerden doğan kur farkı gelirleri ve giderleri işlemin yapıldığı tarihteki geçerli kurlar üzerinden Türk Lirası'na çevrilmekte ve kayıtlara intikal ettirilmiştir. Dönem sonlarında, yabancı para aktif ve pasif hesapların bakiyeleri, dönem sonu Banka gişe döviz alış kurlarından evalüasyona tabi tutularak TL'ye çevrilmiş ve oluşan kur farkları kambiyo işlemleri karı veya zararı olarak kayıtlara yansıtılmıştır.

Döviz endeksli krediler, bilanço tarihindeki döviz alış kurundan evalüasyona tabi tutularak Türk Lirası'na çevrilmekte ve oluşan kur farkları, gelir veya gider olarak kayıtlara yansıtılmaktadır.

Döviz endeksli kredilerde, kurlarda meydana gelen düşüşler dolayısıyla ortaya çıkan olumsuz farklar ise pasifte döviz endeksli krediler kur farkı karşılıkları hesabında izlenmektedir. İlgili kredi hesabı, bu hesap ile netleştirilmek suretiyle finansal tablolara yansıtılmıştır.

İlgili dönem sonları itibarıyla değerlemeye esas alınan banka döviz alış kurları aşağıdaki gibidir:

	31 Mart 2012	31 Aralık 2011
ABD Doları	1.7717	1.8889
Avro	2.3554	2.4438

##### 2.2 Döneme ilişkin net kar ya da zarara dahil edilen toplam kur farkları

31 Mart 2012 tarihinde sona eren döneme ait kâr/zarar tutarına dahil edilen net kambiyo zararı 1,687 TL'dir (31 Mart 2011: 1,065 TL kar).

#### III. Vadeli işlem ve opsiyon sözleşmeleri ile türev ürünlerine ilişkin açıklamalar

Banka'nın türev işlemlerini ağırlıklı olarak yabancı para swapları, yabancı para opsiyonları ile vadeli döviz alım-satım sözleşmeleri oluşturmaktadır. Banka'nın ana sözleşmeden ayrıştırılmak suretiyle oluşturulan türev ürünleri bulunmamaktadır.

TMS 39 "Finansal Araçlar: Muhasebe ve Ölçme" standardı hükümleri uyarınca vadeli döviz alım-satım sözleşmeleri, swap ve opsiyon işlemleri "Riskten korunma amaçlı" ve "Alım satım amaçlı" işlemler olarak sınıflandırılmaktadır. Türev işlemlerin ilk olarak kayda alınmasında elde etme maliyeti kullanılmakta ve bunlara ilişkin işlem maliyetleri elde etme maliyetine dahil edilmektedir. Ayrıca, türev işlemlerden doğan yükümlülük ve alacaklar sözleşme tutarları üzerinden nazım hesaplara kaydedilmektedir. Alım satım amaçlı türev işlemler kayda alınmalarını izleyen dönemlerde rayiç değer ile değerlendirilmekte ve rayiç değer pozitif veya negatif olmasına göre Alım Satım Amaçlı Türev Finansal Varlıklar veya Alım Satım Amaçlı Türev Finansal Borçlar hesaplarında bilanço içerisinde gösterilmektedir. Riskten korunma amaçlı türev işlemler kayda alınmalarını izleyen dönemlerde rayiç değer ile değerlendirilmekte ve rayiç değer pozitif veya negatif olmasına göre Riskten Korunma Amaçlı Türev Finansal Varlıklar veya Riskten Korunma Amaçlı Türev Finansal Borçlar hesaplarında bilanço içerisinde gösterilmektedir. Yapılan değerlendirme sonucu rayiç değerde meydana gelen farklar gelir tablosuna yansıtılmaktadır.

**FİBABANKA A.Ş.**

**1 OCAK - 31 MART 2012 ARA HESAP DÖNEMİNE AİT  
FİNANSAL TABLOLARA İLİŞKİN AÇIKLAMA VE DİPNOTLAR**

(Tutarlar aksi belirtilmedikçe Bin Türk Lirası ("TL") olarak belirtilmiştir.)

**IV. Faiz gelir ve giderine ilişkin açıklamalar**

İç verim oranı yöntemi kullanılarak hesaplanan faiz gelirleri ve giderleri tahakkuk esasına göre muhasebeleştirilmektedir. 5411 sayılı Bankacılık Kanunu'nun 53 ve 93 üncü maddelerine dayanılarak, ilgili yönetmelik uyarınca donuk alacak haline gelen kredilerin faiz reeskontları iptal edilmekte ve söz konusu krediler yine aynı mevzuat uyarınca canlı krediler içinde sınıflandırılıncaya veya tahsil edilinceye kadar faiz reeskontu yapılmamaktadır.

**V. Ücret ve komisyon gelir ve giderlerine ilişkin açıklamalar**

Ücret ve komisyon gelir/giderleri işlemin niteliği doğrultusunda tahakkuk ya da tahsilat esasına göre muhasebeleştirilmektedir.

**VI. Finansal varlıklara ilişkin açıklamalar**

Finansal varlıklar; nakit mevcudunu, sözleşmeden doğan ve karşı taraftan nakit veya başka bir finansal varlık edinme veya karşılıklı olarak finansal araçları değiştirme hakkını ya da karşı tarafın sermaye aracı işlemlerini ifade eder. Finansal varlıklar; gerçeğe uygun değerlendirme farkı kar/zarara yansıtılan finansal varlıklar, vadeye kadar elde tutulacak yatırımlar, satılmaya hazır finansal varlıklar ve krediler ve alacaklar olarak dört grupta sınıflandırılabilir.

**1. Gerçeğe uygun değerlendirme farkı kar/zarara yansıtılan finansal varlıklar**

**1.1 Alım-satım amaçlı finansal varlıklar**

Alım-satım amaçlı finansal varlıklar rayiç değer esasına göre değerlemeye tabi tutulmakta ve değerlendirme sonucunda oluşan kazanç ya da kayıplar kar/zarar hesaplarına yansıtılmaktadır. Alım satım amaçlı menkul değerlerin elde tutulması süresince kazanılan faiz gelirleri ile elde etme maliyeti ile iç verim oranına göre hesaplanan değerleri arasındaki fark, gelir tablosunda faiz gelirleri içinde gösterilmekte olup söz konusu finansal varlıkların vadesinden önce elden çıkarılması sonucunda oluşan kar veya zarar ile rayiç değerleri ve iç verim oranına göre hesaplanan değerleri arasındaki fark sermaye piyasası işlemleri içinde muhasebeleştirilmektedir.

**1.2 Gerçeğe uygun değer farkı kar/zarara yansıtılan olarak sınıflanan finansal varlıklar**

Banka'nın gerçeğe uygun değer farkı kar/zarara yansıtılan olarak sınıflandırılan finansal varlıkları bulunmamaktadır.

**2. Satılmaya hazır finansal varlıklar**

Satılmaya hazır finansal varlıklar, krediler ve alacaklar, vade sonuna kadar elde tutulacak yatırımlar ve alım satım amaçlılar dışında kalan finansal varlıklardan oluşmaktadır.

Satılmaya hazır finansal varlıkların müteakip değerlemesi rayiç değeri üzerinden yapılmaktadır.

Satılmaya hazır borçlanma senetlerinin etkin faiz yöntemi ile hesaplanan faiz gelirleri gelir tablosuna yansıtılmaktadır. Satılmaya hazır finansal varlıkların itfa edilmiş maliyetleri ile rayiç değerlerindeki değişikliklerden kaynaklanan gerçekleşmemiş kar veya zararlar özkaynak kalemleri içerisinde "Menkul Değerler Değerleme Farkları" hesabı altında gösterilmektedir. Satılmaya hazır finansal varlıklar elden çıkarılması durumunda rayiç değer uygulaması sonucunda özkaynak hesaplarında oluşan değer, gelir tablosuna yansıtılmaktadır.

Menkul değerlerin alım ve satım işlemleri teslim tarihinde muhasebeleştirilmektedir.

**FİBABANKA A.Ş.**

**1 OCAK - 31 MART 2012 ARA HESAP DÖNEMİNE AİT  
FİNANSAL TABLOLARA İLİŞKİN AÇIKLAMA VE DİPNOTLAR**

(Tutarlar aksi belirtilmedikçe Bin Türk Lirası ("TL") olarak belirtilmiştir.)

**3. Vadeye kadar elde tutulacak yatırımlar**

Banka'nın 31 Mart 2012 tarihi itibarıyla vadeye kadar elde tutulacak yatırımları bulunmamaktadır.

**4. Kredi ve alacaklar**

Krediler ve alacaklar borçluya para, mal veya hizmet sağlama yoluyla yaratılan finansal varlıkları ifade etmektedir.

Krediler sabit veya belirlenebilir nitelikte ödemelere sahip olan ve aktif bir piyasada işlem görmeyen finansal varlıklardır.

Krediler, TMS 39 "Finansal Araçlar: Muhasebeleştirme ve Ölçme" standardı uyarınca elde etme maliyeti ile muhasebeleştirilmekte, etkin faiz yöntemi ile iskonto edilmiş maliyet tutarı üzerinden değerlendirilmektedir. Bunların teminatı olarak alınan varlıklarla ilgili olarak ödenen harç, işlem gideri ve bunun gibi diğer masraflar işlem maliyetinin bir bölümü olarak kabul edilmekte ve müşteriye yansıtılmaktadır.

**VII. Finansal varlıklarda değer düşüklüğüne ilişkin açıklamalar**

Banka, her bilanço döneminde, bir finansal varlık veya finansal varlık grubunun değer düşüklüğüne uğradığına ilişkin ortada tarafsız göstergelerin bulunup bulunmadığı hususunu değerlendirir. Anılan türden bir göstergenin mevcut olması durumunda Banka ilgili değer düşüklüğü tutarını tespit eder.

Bir finansal varlık veya finansal varlık grubu, yalnızca, ilgili varlığın ilk muhasebeleştirilmesinden sonra bir veya birden daha fazla olayın ("zarar/kayıp olayı") meydana geldiğine ve söz konusu zarar olayının (veya olaylarının) ilgili finansal varlığın veya varlık grubunun güvenilir bir biçimde tahmin edilebilen gelecekteki tahmini nakit akışları üzerindeki etkisi sonucunda değer düşüklüğüne uğradığına ilişkin tarafsız bir göstergenin bulunması durumunda değer düşüklüğüne uğrar ve değer düşüklüğü zararı oluşur.

1 Kasım 2006 tarih 2633 sayılı Resmi Gazetede yayımlanan ilgili yönetmelik çerçevesinde sınıflandırılan krediler için ayrılması gerekli özel ve genel karşılıklar ayrılmakta olup, ayrılan karşılıklar ilgili dönemin kar/zarar hesaplarına aktarılmaktadır.

**VIII. Finansal araçların netleştirilmesine ilişkin açıklamalar**

Alım satım amaçlı ve borsada işlem gören hisse senetlerinin rayiç değerlerinin defter değerinin altında kalması durumunda karşılık ayrılmakta, ayrılan karşılıklar bilançoda defter değeri ile netleştirilerek gösterilmektedir.

"Bankalarca Karşılık Ayrılacak Kredilerin ve Diğer Alacakların Niteliklerinin Belirlenmesi ve Ayrılacak Karşılıklara İlişkin Esas ve Usuller Hakkında Yönetmelik" çerçevesinde takipteki alacaklara özel karşılıklar ayrılmakta ve bu karşılıklar bilançonun aktifinde takipteki krediler bakiyesinden düşülmektedir.

Bunun haricindeki finansal varlık ve yükümlülükler, sadece yasal olarak uygulanabilir olduğu durumlarda netleştirilmektedir.

**FİBANKA A.Ş.**

**1 OCAK - 31 MART 2012 ARA HESAP DÖNEMİNE AİT  
FİNANSAL TABLOLARA İLİŞKİN AÇIKLAMA VE DİPNOTLAR**

(Tutarlar aksi belirtilmedikçe Bin Türk Lirası ("TL") olarak belirtilmiştir.)

**IX. Satış ve geri alış anlaşmaları ve menkul değerlerin ödünç verilmesi işlemlerine ilişkin açıklamalar**

Tekrar geri alımlarını öngören anlaşmalar çerçevesinde satılmış olan menkul kıymetler ("Repo") Banka portföyünde tutuluş amaçlarına göre "Alım satım amaçlı", "Satılmaya hazır" veya "Vadeye kadar elde tutulacak" portföylerde sınıflandırılmakta ve ait olduğu portföyün esaslarına göre değerlemeye tabi tutulmaktadır. Repo sözleşmesi karşılığı elde edilen fonlar pasifte "Repo işlemlerinden sağlanan fonlar" hesabında muhasebeleştirilmekte ve ilgili repo anlaşmaları ile belirlenen satım ve geri alım fiyatları arasındaki farkın döneme isabet eden kısmı için "Etkin faiz (iç verim) oranı yöntemi"ne göre gider reeskontu hesaplanmaktadır.

Geri satım taahhüdü ile alınmış menkul kıymetler ("Ters repo") işlemleri bilançoda "Ters repo işlemlerinden alacaklar" kalemi altında muhasebeleştirilmektedir.

**X. Satış amaçlı elde tutulan ve durdurulan faaliyetlere ilişkin duran varlıklar ile bu varlıklara ilişkin borçlar hakkında açıklamalar**

Satış amaçlı elde tutulan varlık olarak sınıflandırılma kriterlerini sağlayan varlıklar; defter değerleri ile satış için katlanılacak maliyetler düşülmüş gerçeğe uygun değerlerinden düşük olanı ile ölçülür. Söz konusu varlıklar üzerinden amortisman ayırma işlemi durdurulur ve bu varlıklar bilançoda ayrı olarak sunulur. Bir varlığın satış amaçlı elde tutulan bir varlık olarak sınıflandırılabilmesi için ilgili varlığın (veya elden çıkarılacak varlık grubunun) bu tür varlıkların (veya elden çıkarılacak varlık grubunun) satışında sıkça rastlanan ve alışılmış koşullar çerçevesinde derhal satılabilecek durumda olması ve satış olasılığının yüksek olması gerekir. Satış olasılığının yüksek olması için uygun bir yönetim kademesi tarafından, varlığın (veya elden çıkarılacak varlık grubunun) satışına ilişkin bir plan yapılmış ve alıcıların tespiti ile planın tamamlanmasına yönelik aktif bir program başlatılmış olmalıdır. Ayrıca, varlık (veya elden çıkarılacak varlık grubu) gerçeğe uygun değeriyle uyumlu bir fiyat ile aktif olarak pazarlanıyor olmalıdır. Çeşitli olay veya koşullar satış işleminin tamamlanma süresini bir yıldan fazlaya uzatabilir. Söz konusu gecikmenin işletmenin kontrolü dışındaki olaylar veya koşullar nedeniyle gerçekleşmiş ve işletmenin ilgili varlığın (veya elden çıkarılacak varlık grubunun) satışına yönelik satış planının devam etmekte olduğuna dair yeterli kanıt bulunması durumunda söz konusu varlıklar, satış amaçlı elde tutulan varlık olarak sınıflandırılmaya devam edilir.

Durdurulan bir faaliyet, bir bankanın elden çıkarılan veya satış amacıyla elde tutulan olarak sınıflandırılan bir bölümüdür. Durdurulan faaliyetlere ilişkin sonuçlar gelir tablosunda ayrı olarak sunulur.

**XI. Şerefiye ve diğer maddi olmayan duran varlıklara ilişkin açıklamalar**

Bilanço tarihleri itibarıyla ilişikteki finansal tablolarda şerefiye bulunmamaktadır. Banka'nın maddi olmayan duran varlıkları yazılım programları, gayrimaddi haklar ve diğer maddi olmayan duran varlıklardan oluşmaktadır.

Maddi olmayan duran varlıklardan 1 Ocak 2005 tarihinden önce alınanlar 31 Aralık 2004 tarihine kadar enflasyona göre düzeltilmiş maliyet değerlerinden 1 Ocak 2005 tarihinden sonra alınanlar ise satın alınan bedellerinden birikmiş ifta paylarının düşülmesinden sonra kalan tutarları ile yansıtılmaktadır.

Banka'nın maddi olmayan duran varlıklarının tahmini ekonomik ömrü 3 ile 10 yıl, amortisman oranı %10 ile %33.3 arasındadır.

Banka değer düşüklüğü ile ilgili bir belirtinin mevcut olması durumunda ilgili varlığın geri kazanılabilir tutarını TMS 36 "Varlıklarda Değer Düşüklüğü" standardı çerçevesinde tahmin etmekte ve geri kazanılabilir tutarın ilgili varlığın defter değerinin altında olması durumunda değer düşüklüğü karşılığı ayırmaktadır.

## FİBABANKA A.Ş.

### 1 OCAK - 31 MART 2012 ARA HESAP DÖNEMİNE AİT FİNANSAL TABLOLARA İLİŞKİN AÇIKLAMA VE DİPNOTLAR

(Tutarlar aksi belirtilmedikçe Bin Türk Lirası ("TL") olarak belirtilmiştir.)

#### XII. Maddi duran varlıklara ilişkin açıklamalar

Tüm maddi duran varlıklar TMS 16 "Maddi Duran Varlıklar" standardı uyarınca kayıtlara maliyet bedelinden alınmaktadır.

Maddi duran varlıklardan 1 Ocak 2005 tarihinden önce satın alınanlar 31 Aralık 2004 tarihine kadar enflasyona göre düzeltilmiş elde etme maliyet değerlerinden enflasyona göre düzeltilmiş birikmiş amortismanların ve varsa değer azalışlarının düşülmesinden, 1 Ocak 2005 tarihinden sonra satın alınanlar satın alma bedellerinden birikmiş amortismanların ve varsa değer azalışlarının düşülmesinden sonra kalan tutarlarıyla kayıtlara yansıtılmaktadır.

Banka değer düşüklüğü ile ilgili bir belirtinin mevcut olması durumunda ilgili varlığın geri kazanılabilir tutarını TMS 36 "Varlıklarda Değer Düşüklüğü" standardı çerçevesinde tahmin etmekte ve geri kazanılabilir tutarın ilgili varlığın defter değerinin altında olması durumunda değer düşüklüğü karşılığı ayrılmaktadır.

Maddi duran varlıkların elden çıkarılmasından doğan kazanç ve kayıplar net elden çıkarma hasılatı ile ilgili maddi duran varlığın net defter değerinin arasındaki fark olarak hesaplanmaktadır.

Maddi duran varlıklara yapılan normal bakım ve onarım harcamaları gider olarak muhasebeleştirilmektedir.

Maddi duran varlıklar üzerinde rehin, ipotek ve benzeri herhangi bir takyidat bulunmamaktadır.

Muhasebe tahminlerinde, cari döneme önemli bir etkisi olan ya da sonraki dönemlerde önemli bir etkisi olması beklenen değişiklik bulunmamaktadır.

Maddi duran varlıkların amortismanında kullanılan oranlar ve tahmini ekonomik ömür olarak öngörülen süreler aşağıdaki gibidir.

Maddi Duran Varlıklar	Tahmini Ekonomik Ömür (Yıl)	Amortisman Oranı (%)
Kasalar	2-50	2-50
Nakil Araçları	5	20
Diğer Maddi Duran Varlıklar	4-50	2-25

#### XIII. Kiralama işlemlerine ilişkin açıklamalar

Banka'nın "kiracı" veya "kiralayan" sıfatıyla herhangi bir finansal kiralama sözleşmesi bulunmamaktadır.

Faaliyet kiralaması konusu sözleşmelerin, süreleri bitmeden sona erdirilmesi durumunda, kiralayana ceza olarak ödenmesi gereken tutarlar kiralamanın sona erdiği dönemde, nakit ödemeye istinaden, gider olarak muhasebeleştirilmektedir. Süresi bitmeden sona erdirilen faaliyet kiralaması sözleşmesi bulunmamaktadır.

#### XIV. Karşılıklar ve koşullu yükümlülüklerle ilişkin açıklamalar

Karşılıklar ve koşullu yükümlülükler "Karşılıklar, Koşullu Borçlar ve Koşullu Varlıklara İlişkin Türkiye Muhasebe Standardı"na ("TMS 37") uygun olarak muhasebeleştirilmektedir. Bilanço tarihi itibarıyla mevcut bulunan ve geçmiş dönemlerdeki olayların bir sonucu olarak ortaya çıkan bir yükümlülüğün bulunması, yükümlülüğü yerine getirmek için ekonomik fayda sağlayan kaynakların çıkışının muhtemel olması ve yükümlülük tutarı konusunda güvenilir bir tahminin yapılabilmesi durumunda bu yükümlülük finansal tablolarda karşılık olarak yansıtılmaktadır. Tutarın yeterince güvenilir olarak ölçülemediği ve yükümlülüğün yerine getirilmesi için Banka'dan kaynak çıkma ihtimalinin bulunmadığı durumlarda söz konusu yükümlülük "Koşullu" olarak kabul edilmekte ve dipnotlarda açıklanmaktadır.

Dönem içinde ayrılan karşılıklar "Diğer faaliyet giderleri" hesabında giderleştirilmekte; önceki dönemlerde ayrılan ve cari dönemde iptal edilen karşılık tutarları "Diğer faaliyet gelirleri" hesabına gelir kaydedilmektedir.

**FİBABANKA A.Ş.**

**1 OCAK - 31 MART 2012 ARA HESAP DÖNEMİNE AİT  
FİNANSAL TABLOLARA İLİŞKİN AÇIKLAMA VE DİPNOTLAR**

(Tutarlar aksi belirtilmedikçe Bin Türk Lirası ("TL") olarak belirtilmiştir.)

**XV. Koşullu varlıklara ilişkin açıklamalar**

Koşullu varlıklar, genellikle ekonomik yararların Banka'ya giriş olasılığını doğuran, planlanmamış ve diğer beklenmeyen olaylardan oluşmaktadır. Eğer koşullu varlıkların ekonomik faydalarının gelişi olası ise finansal tablo dipnotlarında açıklanmakta, neredeyse kesin hale gelmesi durumunda ise ilgili varlık ve ilişkin geliri ilgili dönemin finansal tablolarına yansıtılmaktadır.

**XVI. Çalışanların haklarına ilişkin yükümlülüklerle ilişkin açıklamalar**

Türkiye'de mevcut kanunlar çerçevesinde, bankalar istifa ya da iş kanunlarında belirtilen uygunsuz davranışlar dışında görevine son verdiği veya yasal emeklilik süresini dolduran personeline herbir çalışma yılı için 30 günlük ücret üzerinden ödeme yapmakla yükümlüdür. Bu kapsamda, Banka çalışanların haklarına ilişkin yükümlülüklerini TMS 19 "Çalışanlara Sağlanan Faydalar" standardı uyarınca, aktüaryel yöntemle ve toplam yükümlülüğü raporlama tarihinde geçerli ortalama devlet tahvili getiri oranlarına göre iskonto ederek muhasebeleştirmektedirler.

Aktüeryal hesaplamada kullanılan temel varsayımlar aşağıdaki gibidir:

	31 Mart 2012	31 Aralık 2011
	%	%
İskonto Oranı	10.0	10.0
Enflasyon Oranı	5.1	5.1

Toplam yükümlülük kıdem tazminatı tavanı uygulanarak hesaplanmaktadır. 31 Mart 2012 tarihi itibarıyla geçerli kıdem tazminatı tavanı 2,805.04 tam TL'dir (31 Aralık 2011: 2,731.85 tam TL).

Banka, çalışanlarının bir hesap dönemi boyunca sunduğu hizmetler karşılığında ödenmesi beklenen iskonto edilmemiş, çalışanlara sağlanan kısa vadeli faydalar için finansal tablolarında TMS 19 kapsamında karşılık ayırmıştır.

Bilanço tarihinden itibaren 12 aydan daha uzun sürede sözleşme süresi dolacak belirli süreli sözleşme ile istihdam edilen çalışan bulunmamaktadır.

Banka çalışanlarının üyesi bulunduğu vakıf, sandık ve benzeri kuruluşlar yoktur.

**FİBABANKA A.Ş.**

**1 OCAK - 31 MART 2012 ARA HESAP DÖNEMİNE AİT  
FİNANSAL TABLOLARA İLİŞKİN AÇIKLAMA VE DİPNOTLAR**

(Tutarlar aksi belirtilmedikçe Bin Türk Lirası ("TL") olarak belirtilmiştir.)

**XVII. Vergi uygulamalarına ilişkin açıklamalar**

**1. Cari vergi**

21 Haziran 2006 tarih ve 26205 sayılı Resmi Gazete'de yayımlanan 5520 sayılı Kurumlar Vergisi Kanunu'na göre; kurumlar vergisinin, kurum kazancı üzerinden 1 Ocak 2006 tarihinden itibaren başlayan vergilendirme dönemlerine uygulanmak üzere %20 olması hükme bağlanmıştır.

Kurumlar vergisi beyannamesi, ilgili olduğu hesap döneminin kapandığı ayı izleyen dördüncü ayın birinci gününden yirmibeşinci günü akşamına kadar beyan edilerek bu ayın sonuna kadar tek taksitte ödenir.

Kurumlar Vergisi Kanunu'na göre beyanname üzerinde gösterilen mali zararlar 5 yılı aşmamak kaydıyla dönemin kurumlar vergisi matrahından indirilebilir. Beyanlar ve ilgili muhasebe kayıtları vergi dairesince beş yıl içerisinde incelenebilmekte ve vergi hesapları kontrol edilebilmektedir.

24 Nisan 2003 tarihinden itibaren, 2002 ve önceki yıl karları da dahil olmak üzere, dönem karı, dağıtılmaması, sermayeye ilave edilmesi veya tam mükellef kurumlara dağıtılması durumlarında stopaja tabi olmazken, tam mükellef gerçek kişilere, kurumlar vergisi ve gelir vergisi mükellefiyeti olmayanlara, kurumlar vergisi ve gelir vergisinden muaf olanlara, dar mükellef kurumlara (Türkiye'de işyeri veya daimi temsilci aracılığıyla kar payı elde edenler hariç) ve dar mükellef gerçek kişilere yapılacak kar dağıtımı %10 oranında stopaja tabidir. 22 Temmuz 2006 tarihli ve 2006/10731 sayılı Bakanlar Kurulu Kararı gereği 23 Temmuz 2006 tarihinden itibaren tam mükellef gerçek kişilere, kurumlar vergisi ve gelir vergisi mükellefiyeti olmayanlara, kurumlar vergisi ve gelir vergisinden muaf olanlara, dar mükellef kurumlara (Türkiye'de işyeri veya daimi temsilci aracılığıyla kar payı elde edenler hariç) ve dar mükellef gerçek kişilere yapılacak kar dağıtımı %15 oranında stopaja tabidir.

Banka'nın 31 Mart 2012 tarihinde sona eren yıla ait Geçici Vergi matrahı 2,822 TL olup, bu tutar önceki yıl mali zararlarından mahsup edilmiştir.

Banka'nın 31 Mart 2012 tarihi itibarıyla kurumlar vergisi yükümlülüğü bulunmamaktadır.

**2. Ertelenmiş vergi**

Banka, uygulanan muhasebe politikaları ve değerlendirme esasları ile vergi mevzuatı uyarınca belirlenen vergiye esas değeri arasındaki geçici farkları için TMS 12 "Gelir Vergileri" standardı uyarınca vergi hesaplamakta ve muhasebeleştirilmektedir.

Banka, 31 Mart 2012 tarihli bilançosunda, büyük ölçüde vergiden indirilebilecek mali zararlardan oluşan ertelenmiş vergi rakamını 17,019 TL olarak kayıtlara yansıtmıştır (31 Aralık 2011: 20,472 TL). Söz konusu değere bilanço tarihi itibarıyla hesaplanan mali zarar ve indirilebilir geçici farklar ile vergiye tabi geçici farkların netleştirilmesi sonucunda ulaşılmıştır.

Ertelenmiş vergi geliri/(gideri) gelir tablosunda "Ertelenmiş Vergi Karşılığı" satırında gösterilmiş olup dönem gideri 3,039 TL'dir (31 Mart 2011: Bulunmamaktadır). Ertelenmiş verginin doğrudan özkaynaklar ile ilişkilendirilen varlıklarla ilgili olan kısmı özkaynaklar hesap grubunda yer alan ilgili hesaplarla netleştirilmekte olup bu tutar 17 TL'dir (31 Mart 2011: Bulunmamaktadır).

## FİBABANKA A.Ş.

### 1 OCAK - 31 MART 2012 ARA HESAP DÖNEMİNE AİT FİNANSAL TABLOLARA İLİŞKİN AÇIKLAMA VE DİPNOTLAR

(Tutarlar aksi belirtilmedikçe Bin Türk Lirası ("TL") olarak belirtilmiştir.)

#### 3. Transfer Fiyatlandırması

Kurumlar Vergisi Kanunu'nun 13 üncü maddesinin transfer fiyatlandırması yoluyla "örtülü kazanç dağıtımı" başlığı altında transfer fiyatlandırması konusu işlenmekte olup; 18 Kasım 2007 tarihinde yayımlanan "Transfer Fiyatlandırması Yoluyla Örtülü Kazanç Dağıtımı Hakkında Genel Tebliğ" bu konu hakkında uygulamadaki detayları belirlemiştir.

İlgili tebliğe göre, eğer vergi mükellefleri ilgili kuruluşlarla (kişilerle), fiyatlandırmaları emsallere uygunluk ilkesi çerçevesinde yapılmayan ürün, hizmet veya mal alım ve satım işlemlerine giriyorlarsa, ilgili karlar transfer fiyatlaması yoluyla örtülü bir şekilde dağıtıldığı kanaatine varılacaktır. Bu tarz transfer fiyatlaması yoluyla örtülü kar dağıtımları kurumlar vergisi açısından vergi matrahundan indirilemeyecektir.

Söz konusu tebliğin "7.1 Yıllık Belgelendirme" bölümünde öngörüldüğü üzere kurumlar vergi mükelleflerinin, ilişkili kişilerle bir hesap dönemi içinde yaptıkları mal veya hizmet alım ya da satım işlemleri ile ilgili olarak "Transfer Fiyatlandırması, Kontrol Edilen Yabancı Kurum ve Örtülü Sermayeye İlişkin Formu" doldurmaları ve Kurumlar Vergisi beyannamesi ekinde, bağlı bulunulan vergi dairesine göndermeleri gerekmektedir. Banka, ilgili formu doldurup vergi dairesine süresinde sunmaktadır.

#### XVIII. Borçlanmalara ilişkin ilave açıklamalar

Banka, yurtiçi ve yurtdışı kuruluşlardan kaynak temin etmektedir. Ayrıca cari dönemde yurtiçinde bono ihracı yolu ile de kaynak temin edilmeye başlanmıştır.

Borçlanmayı temsil eden araçlar; işlem tarihinde elde etme maliyeti ile kayda alınmakta, iskonto edilmiş değerleri üzerinden izlenmektedir. İlişikteki finansal tablolarda, yabancı para borçlanma araçları Banka'nın dönem sonu gişe alış kuru ile değerlemeye tabi tutulmuş, borçlanma tutarlarına ilişkin döneme isabet eden faiz gideri tutarları finansal tablolara yansıtılmıştır.

Borçlanmayı temsil eden yükümlülükler için likidite, faiz oranı ve yabancı para kur riskine karşı genel anlamlı korunma teknikleri uygulanmaktadır. Ancak bunlar muhasebeleştirme açısından TMS 39 kapsamında riskten korunma işlemleri olarak tanımlanamamaktadır. Bilanço tarihleri itibarıyla hisse senedine dönüştürülebilir tahvil ihraç edilmemiştir.

Banka, 2 Aralık 2011 tarihinde, yurtiçinde 360 güne kadar vadeli, 150,000 TL tutara kadar, bir yıl içinde dilimler halinde bono çıkartılması hususunda BDDK'dan izin almıştır. İzahname Sermaye Piyasası Kurulu tarafından 10 Ocak 2012 tarihinde onaylanmış ve 19 Ocak 2012 tarihinde İstanbul Ticaret Sicili Memurluğu'na tescil edilmiştir. Banka, 2 Mart 2012 itibarıyla 75,000 TL nominal değerinde, 178 gün vadeli ve iskontolu banka bonusu ihraç etmiştir.

#### XIX. İhraç edilen hisse senetlerine ilişkin açıklamalar

Hisse senedi ihracı ile ilgili işlemler 5.II.11.3 nolu dipnotta belirtilmiştir.

#### XX. Aval ve kabullere ilişkin açıklamalar

Aval ve kabuller, olası borç ve taahhüt olarak bilanço dışı yükümlülükler arasında izlenmektedir. Aval ve kabullere ilişkin nakit işlem, müşterilerin ödemeleri ile eşzamanlı olarak gerçekleştirilmektedir.

Bilanço tarihleri itibarıyla aktif karşılığı bir yükümlülük olarak gösterilen aval ve kabuller bulunmamaktadır.

#### XXI. Devlet teşviklerine ilişkin açıklamalar

Bilanço tarihleri itibarıyla Banka'nın kullandığı devlet teşviği bulunmamaktadır.

**FİBABANKA A.Ş.****1 OCAK - 31 MART 2012 ARA HESAP DÖNEMİNE AİT  
FİNANSAL TABLOLARA İLİŞKİN AÇIKLAMA VE DİPNOTLAR**

(Tutarlar aksi belirtilmedikçe Bin Türk Lirası ("TL") olarak belirtilmiştir.)

**XXII. Raporlamanın bölümlenmeye göre yapılmasına ilişkin açıklamalar**

Banka, bireysel bankacılık hizmetleri, bireysel müşteri cari hesapları, mevduat hesapları, uzun vadeli yatırıma yönelik ürünleri, takas-saklama hizmetleri, kredi ve bankamatik kartları, tüketici kredileri ile uzun vadeli konut kredileri ve diğer tüm bireysel bankacılık hizmetleri ve ticari bankacılık alanlarında faaliyet göstermektedir.

Cari Dönem – 31 Mart 2012	Hazine	Diğer	Banka'nın Toplam Faaliyeti
Faaliyet Geliri	2,704	35,870	38,574
Faaliyet Karı/(Zararı)	2,299	8,278	10,577
Vergi Gideri			(3,039)
<b>Dönem Net Kar/(Zararı)</b>			<b>7,538</b>
Bölüm Varlıkları	241,521	2,646,504	2,888,025
Dağıtılmamış Varlıklar			47,788
<b>Toplam Varlıklar</b>			<b>2,935,813</b>
Bölüm Yükümlülükleri	456,767	2,100,603	2,557,370
Dağıtılmamış Yükümlülükler			34,344
Özkaynaklar			344,099
<b>Toplam Yükümlülükler</b>			<b>2,935,813</b>

	Hazine	Diğer	Banka'nın Toplam Faaliyeti
<b>Önceki Dönem - 31 Mart 2011</b>			
Faaliyet Geliri	2,175	12,345	14,520
Faaliyet Karı/(Zararı)	1,997	(5,385)	(3,388)
Vergi Geliri			-
<b>Dönem Net Zararı</b>			<b>(3,388)</b>
<b>Önceki Dönem -31 Aralık 2011</b>			
Bölüm Varlıkları	105,542	2,333,585	2,439,127
Dağıtılmamış Varlıklar			47,622
<b>Toplam Varlıklar</b>			<b>2,486,749</b>
Bölüm Yükümlülükleri	91,806	2,034,353	2,126,159
Dağıtılmamış Yükümlülükler			127,337
Özkaynaklar			233,253
<b>Toplam Yükümlülükler</b>			<b>2,486,749</b>

**XXIII. Diğer hususlara ilişkin açıklamalar**

Bulunmamaktadır.

**FİBABANKA A.Ş.**

**1 OCAK - 31 MART 2012 ARA HESAP DÖNEMİNE AİT  
FİNANSAL TABLOLARA İLİŞKİN AÇIKLAMA VE DİPNOTLAR**  
(Tutarlar aksi belirtilmedikçe Bin Türk Lirası ("TL") olarak belirtilmiştir.)

## **DÖRDÜNCÜ BÖLÜM**

### **MALİ BÜNYEYE İLİŞKİN BİLGİLER**

#### **I. Sermaye yeterliliği standart oranına ilişkin açıklamalar**

31 Mart 2012 tarihi itibarıyla konsolide olmayan sermaye yeterliliği standart oranı %14.32'dir (31 Aralık 2011: %17.22).

#### **1. Sermaye yeterliliği standart oranının tespitinde kullanılan risk ölçüm yöntemleri**

Sermaye yeterliliği standart oranının hesaplanması 1 Kasım 2006 tarih ve 26333 sayılı Resmi Gazete'de yayımlanan "Bankaların Sermaye Yeterliliğinin Ölçülmesine ve Değerlendirilmesine İlişkin Yönetmelik" çerçevesinde yapılmaktadır. Sermaye yeterliliği standart oranının hesaplanmasında hesap ve kayıt düzenine ilişkin mevzuata uygun olarak düzenlenen veriler kullanılır.

Bu yönetmelik gereğince sermaye yeterliliği standart oranının hesaplamasına 30 Eylül 2007 tarihinden itibaren operasyonel risk tutarı da eklenmiştir.

Ayrıca "Bankaların İç Denetim ve Risk Yönetimi Sistemleri Hakkındaki Yönetmelik" esaslarına göre piyasa riski tutarı hesaplanarak sermaye yeterliliği standart oranına dahil edilmiştir.

Özkaynak hesabında sermayeden indirilen değer olarak dikkate alınan tutarlar, risk ağırlıklı varlıklar, gayrinakdi krediler ve yükümlülüklerin hesaplanmasına dahil edilmez. Risk ağırlıklı varlıkların hesaplanmasında, tükenme ve değer kaybı ile karşı karşıya olan varlıklar; ilgili amortismanlar ve karşılıklar düşüldükten sonra kalan net tutarlar üzerinden hesaplara alınır.

Gayrinakdi krediler ile ilgili işlemlerde, kredi riskine esas tutarların hesaplanmasında, karşı taraftan olan alacaklar, varsa bu işlemler için "Bankalarca Karşılık Ayrılacak Kredilerin ve Diğer Alacakların Niteliklerinin Belirlenmesi ve Ayrılacak Kredilere İlişkin Esas ve Usuller Hakkında Yönetmelik"e istinaden ayrılan ve pasif hesaplar arasında izlenen özel karşılıklar düşüldükten sonraki net tutar üzerinden, "Bankaların Kredi İşlemlerine İlişkin Yönetmelik" in 12 nci maddesinin (3) numaralı fıkrasında belirtilen ilgili krediye dönüştürme oranlarıyla çarpıldıktan sonra karşı tarafa ve teminat türüne göre, belirlenen risk grubunun ağırlığı ile ağırlıklandırılır.

Türev Finansal Araçlar ile ilgili işlemlerde, kredi riskine esas tutarların hesaplanmasında, karşı taraftan olan alacaklar, "Bankaların Sermaye Yeterliliğinin Ölçülmesine ve Değerlendirilmesine İlişkin Yönetmelik" in 5 inci maddesinde belirtilen oranlar ile krediye dönüştürülerek ilgili risk grubuna dahil edilerek, ilgili risk grubunun ağırlığı ile ikinci defa ağırlıklandırılır.

**FİBANKA A.Ş.****1 OCAK - 31 MART 2012 ARA HESAP DÖNEMİNE AİT  
FİNANSAL TABLOLARA İLİŞKİN AÇIKLAMA VE DİPNOTLAR**

(Tutarlar aksi belirtilmedikçe Bin Türk Lirası ("TL") olarak belirtilmiştir.)

**2. Konsolide olmayan sermaye yeterliliği standart oranına ilişkin bilgiler**

	%0	%10	%20	%50	%100	%150	%200
<b>Kredi Riskine Esas Tutar</b>							
Bilanço Kalemleri (Net)	322,315	--	31,822	693,451	1,783,332	5,071	4,712
Nakit Değerler	14,506	--	--	--	--	--	--
Vadesi Gelmiş Menkul Değerler	--	--	--	--	--	--	--
T. C. Merkez Bankası	93,222	--	--	--	--	--	--
Yurtiçi, Yurtdışı Bankalar, Yurtdışı Merkez ve Şubeler	--	--	31,822	--	2,884	--	--
Para Piyasalarından Alacaklar	16,488	--	--	--	--	--	--
Ters Repo İşlemlerinden Alacaklar	--	--	--	--	--	--	--
Zorunlu Karşılıklar	127,723	--	--	--	--	--	--
Krediler	50,331	--	--	580,374	1,725,678	5,071	4,712
Tasfiye Olunacak Alacaklar (Net)	--	--	--	--	13,245	--	--
Kiralama İşlemlerinden Alacaklar	--	--	--	--	--	--	--
Satılmaya Hazır Menkul Değerler	--	--	--	--	--	--	--
Vadeye Kadar Elde Tutul Menkul Değer	--	--	--	--	--	--	--
Aktiflerimizin Vadeli Satışından Alacaklar	--	--	--	--	--	--	--
Muhtelif Alacaklar	--	--	--	--	813	--	--
Faiz ve Gelir Tahakkuk ve Reeskontları	2,905	--	--	113,077	23,388	--	--
İştirak, Bağlı Ortak, ve Birlikte Kontrol Edilen Ortaklıklar (İş Ortaklıkları)(Net)	--	--	--	--	--	--	--
Maddi Duran Varlıklar	--	--	--	--	8,946	--	--
Diğer Aktifler	17,140	--	--	--	8,378	--	--
Nazım Kalemler	1,473	--	24,961	10,923	177,585	--	--
Gayrinakdi Krediler ve Taahhütler	1,473	--	4,665	10,923	168,431	--	--
Türev Finansal Araçlar	--	--	20,296	--	9,154	--	--
Risk Ağırlığı Verilmemiş Hesaplar	--	--	--	--	--	--	--
<b>Toplam Risk Ağırlıklı Varlıklar</b>	<b>323,788</b>	<b>--</b>	<b>56,783</b>	<b>704,374</b>	<b>1,960,917</b>	<b>5,071</b>	<b>4,712</b>

**3. Konsolide olmayan sermaye yeterliliği standart oranına ilişkin özet bilgi**

	Cari dönem	Önceki Dönem
Kredi Riskine Esas Tutar (KRET)	2,341,491	1,873,276
Piyasa Riskine Esas Tutar (PRET)	72,763	72,513
Operasyonel Riske Esas Tutar (ORET)	91,250	62,486
Özkaynak	358,780	345,914
Özkaynak / (KRET+PRET+ORET)*100	%14.32	%17.22

**FİBABANKA A.Ş.****1 OCAK - 31 MART 2012 ARA HESAP DÖNEMİNE AİT  
FİNANSAL TABLOLARA İLİŞKİN AÇIKLAMA VE DİPNOTLAR**

(Tutarlar aksi belirtilmedikçe Bin Türk Lirası ("TL") olarak belirtilmiştir.)

**4. Özkaynak kalemlerine ilişkin bilgiler**

	Cari Dönem	Önceki Dönem
<b>ANA SERMAYE</b>		
Ödenmiş Sermaye	426,650	325,000
Nominal Sermaye	426,650	325,000
Sermaye Taahhütleri (-)	--	--
Ödenmiş Sermaye Enflasyon Düzeltme Farkı	17,416	17,416
Hisse Senedi İhraç Primleri	--	--
Hisse Senedi İptal Kârları	--	--
Yasal Yedekler	--	--
I. Tertip Kanuni Yedek Akçe (TTK 466/1)	--	--
II. Tertip Kanuni Yedek Akçe (TTK 466/2)	--	--
Özel Kanunlar Gereği Ayrılan Yedek Akçe	--	--
Statü Yedekleri	--	--
Olağanüstü Yedekler	--	--
Genel Kurul Kararı Uyarınca Ayrılan Yedek Akçe	--	--
Dağıtılmamış Kârlar	--	--
Birikmiş Zararlar	--	--
Yabancı Para Sermaye Kur Farkı	--	--
Yasal Yedek, Statü Yedekleri ve Olağanüstü Yedeklerin Enflasyona Göre Düzeltme Farkı	--	--
Kâr	7,538	5,187
Net Dönem Kârı	7,538	5,187
Geçmiş Yıllar Kârı	--	--
Muhtemel Riskler İçin A. Serb. Karşılıkların Ana Sermayenin %25'ine Kadar Olan Kısmı	--	--
İştirak ve Bağlı Ortaklık Hisseleri ile Gayrim. Satış Kazançları	9,502	9,502
Birincil Sermaye Benzeri Borçların Ana Sermayenin %15'ine Kadar Olan Kısmı	--	--
Zararı (-) (Yedek Akçelerle Karşılanamayan Kısım)	116,938	122,125
Net Dönem Zararı	--	--
Geçmiş Yıllar Zararı	116,938	122,125
Özel Maliyet Bedelleri (-)	5,630	5,596
Maddi Olmayan Duran Varlıklar (-)	6,881	6,074
Ana Sermayenin %10'unu Aşan Ertelemiş Vergi Varlığı Tutarı (-)	--	--
Kanunun 56 ncı maddesinin Üçüncü Fıkrasındaki Aşım Tutarı (-)	--	--
<b>Ana Sermaye Toplamı</b>	<b>331,657</b>	<b>223,310</b>
<b>KATKI SERMAYE</b>		
Genel Karşılıklar	27,192	22,753
Menkuller Yeniden Değerleme Değer Artışı Tutarının %45'i	--	--
Gayrimenkuller Yeniden Değerleme Değer Artışı Tutarının %45'i	--	--
İştirakler, Bağlı Ortaklıklar Ve Birlikte Kontrol Edilen Ortaklıklar (İş Ortaklıkları) Bedelsiz Hisseleri	--	--
Birincil Sermaye Benzeri Borçların Ana Sermaye Hesaplamasında Dikkate Alınmayan Kısmı	--	--
İkincil Sermaye Benzeri Borçlar (*)	--	101,650
Menkul Değerler Değer Artış Fonu Tutarının %45'i	(69)	(1,727)
İştirakler ve Bağlı Ortaklıklardan	--	--
Satılmaya Hazır Menkul Değerlerden	(69)	(1,727)
Sermaye Yedeklerinin, Kâr Yedeklerinin ve Geçmiş Yıllar K/Z'nın Enflasyona Göre Düzeltme Farkları	--	--
(Yasal Yedek, Statü Yedekleri ve Olağanüstü Yedeklerin Enflasyona Göre Düzeltme Farkı hariç)	--	--
<b>Katkı Sermaye Toplamı</b>	<b>27,123</b>	<b>122,676</b>
<b>ÜÇÜNCÜ KUŞAK SERMAYE</b>		
<b>SERMAYE</b>	<b>358,780</b>	<b>345,986</b>
<b>SERMAYEDEN İNDİRİLEN DEĞERLER</b>		
Sermayesinin Yüzde On ve Daha Fazlasına Sahip Olunan Bankalar ile Finansal Kuruluşlardan (Yurt İçi, Yurt Dışı) Konsolide Edilmeyenlerdeki Ortaklık Payları	--	--
Sermayesinin Yüzde Onundan Azına Sahip Olunan Bankalar ile Finansal Kuruluşlardaki (Yurt İçi, Yurt Dışı) Bankanın Ana Sermaye ve Katkı Sermaye Toplamının Yüzde On ve Daha Fazlasını Aşan Tutardaki Ortaklık Payları Toplamı	--	--
Bankalara, Finansal Kuruluşlara (Yurt İçi, Yurt Dışı) veya Nitelikli Pay Sahiplerine Kullanılan İkincil Sermaye Benzeri Borç Niteliğini Haiz Krediler ile Bunlardan Satın Alınan Birincil veya İkincil Sermaye Benzeri Borç Niteliğini Haiz Borçlanma Araçları	--	--
Kanunun 50 ve 51 inci Maddeleri Hükümlerine Aykırı Olarak Kullanılan Krediler	--	--
Bankaların, Gayrimenkullerinin Net Defter Değerleri Toplamının Özkaynaklarının Yüzde Ellisini Aşan Kısmı ile Alacaklarından Dolayı Edinmek Zorunda Kaldıkları Ve Kanunun 57 nci Maddesi Uyarınca Elden Çıkarılması Gereken Emtia Ve Gayrimenkullerden Edinim Tarihinden İtibaren Beş Yıl Geçmesine Rağmen Elden Çıkarılmayanların Net Defter Değerleri	--	--
Diğer	--	72
<b>TOPLAM ÖZKAYNAK</b>	<b>358,780</b>	<b>345,914</b>

## FİBABANKA A.Ş.

### 1 OCAK - 31 MART 2012 ARA HESAP DÖNEMİNE AİT FİNANSAL TABLOLARA İLİŞKİN AÇIKLAMA VE DİPNOTLAR

(Tutarlar aksi belirtilmedikçe Bin Türk Lirası ("TL") olarak belirtilmiştir.)

#### 4. Özkaynak kalemlerine ilişkin bilgiler (devamı)

(\*)20 Eylül 2011'de Banka'nın sermayesinin 41,000,000 Avro karşılığı TL kadar artırılmasına karar verilmiştir. Artışa ilişkin 52,250 TL 10 Ekim 2011'de, 49,400 TL ise 1 Aralık 2011'de Banka'ya transfer edilmiştir. 31 Aralık 2011 itibarıyla 101,650 TL tutarındaki sermaye artışı tutarı, artışın tesciline kadar BDDK onayı ile ikincil sermaye benzeri borç kabul edilmektedir. 26 Ocak 2012'de Olağanüstü Genel Kurul yapılmış ve sermaye artışı tescil ettirilerek Bankanın sermayesi 426,650 TL'ye yükselmiştir.

#### II. Kredi riskine ilişkin açıklamalar

Bankalarca Kamuya Açıklanacak Finansal Tablolar ile Bunlara İlişkin Açıklama ve Dipnotlar Hakkında Tebliğ'in 25 inci maddesi uyarınca hazırlanmamıştır.

#### III. Piyasa riskine ilişkin açıklamalar

Banka'nın finansal risk yönetimi politikaları çerçevesinde piyasa riskinden korunmak amacıyla önlem alıp almadığı, piyasa riskine maruz kalınması nedeniyle banka yönetim kurulunun risk yönetimine ilişkin olarak almış olduğu önlemler, piyasa riskinin ölçümünde kullanılan yöntemler ile piyasa riski ölçümlerinin arahkları

Banka, finansal risk yönetimi amaçları çerçevesinde piyasa riskinden korunmak amacıyla 1 Kasım 2006 tarih ve 26333 sayılı Resmi Gazete'de yayımlanan "Bankaların İç Sistemleri Hakkında Yönetmelik" ve "Bankaların Sermaye Yeterliliğinin Ölçülmesine ve Değerlendirilmesine İlişkin Yönetmelik" kapsamında piyasa riski yönetimi faaliyetlerini belirlemiş ve gerekli önlemleri almıştır.

Piyasa riskine maruz kalınması nedeniyle Banka Yönetim Kurulu risk yönetimine ilişkin olarak Grup uygulama ve önerileri doğrultusunda risk yönetimi stratejileri ve politikalarını tanımlamış ve bu stratejilerin uygulamalarının dönemsel olarak takip edilmesini sağlamıştır. Mevcut risklere ilişkin limitler belirlenmekte ve söz konusu limitler periyodik olarak revize edilmektedir. Banka Yönetim Kurulu, risk yönetimi grubu ile üst düzey yönetimin, Banka'nın maruz kaldığı çeşitli riskleri tespit, ölçme, kontrol etme ve yönetme hususlarında gerekli tedbirleri almalarını sağlamıştır.

Alım satım işlemlerinden oluşan piyasa riski, Yönetim Kurulu tarafından onaylanan Risk İştahı Politikası ile "az" olarak sınırlanmış olup BDDK'nın standart metodu dikkate alınarak ölçülmektedir. Aynı zamanda Mali Kontrol Bölümü tarafından günlük olarak alım satım portföyü piyasa değerleri ve realize kar zararı raporlanmaktadır. Risk Yönetimi ve Aktif Pasif Komitesi tarafından alım satım işlemlerinin Risk İştahı Politikası'na uyumu sürekli takip edilmektedir. Aktif pasif vade uyumsuzluğundan kaynaklanan piyasa riski ise GAP raporları vasıtası ile ayrıca takip edilmektedir.

Periyodik olarak yapılan stres testleri ve senaryo analizleri ile bu sonuçlar desteklenmekte, ayrıca, nakit akış projeksiyonu ve GAP analizi gibi geleneksel risk ölçüm yöntemleri de kullanılmaktadır.

Genel piyasa riski ve spesifik risklere karşı bulundurulması gereken sermaye, "Bankaların Sermaye Yeterliliğinin Ölçülmesine ve Değerlendirilmesine İlişkin Yönetmelik" in hükümleri çerçevesinde standart metod kullanılarak hesaplanmakta ve aylık olarak raporlanmaktadır.

#### I. Piyasa riskine ilişkin bilgiler

	Tutar
(I) Genel Piyasa Riski İçin Hesaplanan Sermaye Yükümlülüğü- Standart Metot	4,032
(II) Spesifik Risk İçin Hesaplanan Sermaye Yükümlülüğü - Standart Metot	1,045
(III) Kur Riski İçin Hesaplanan Sermaye Yükümlülüğü - Standart Metot	744
(IV) Emtia Riski İçin Hesaplanan Sermaye Yükümlülüğü - Standart Metot	-
(V) Takas Riski İçin Hesaplanan Sermaye Yükümlülüğü - Standart Metot	-
(VI) Opsiyonlardan Kaynaklanan Piyasa Riski İçin Hesaplanan Sermaye Yükümlülüğü - Standart Metot	-
(VII) Risk Ölçüm Modeli Kullanan Bankalarda Piyasa Riski İçin Hesaplanan Sermaye Yükümlülüğü	-
(VIII) Piyasa Riski İçin Hesaplanan Toplam Sermaye Yükümlülüğü (I+II+III+IV+V+VI)	5,821
(IX) Piyasa Riskine Esas Tutar (12.5 x VIII) ya da (12.5 x VII)	72,763

**FİBABANKA A.Ş.**

**1 OCAK - 31 MART 2012 ARA HESAP DÖNEMİNE AİT  
FİNANSAL TABLOLARA İLİŞKİN AÇIKLAMA VE DİPNOTLAR**

(Tutarlar aksi belirtilmedikçe Bin Türk Lirası ("TL") olarak belirtilmiştir.)

**2. Dönem içerisinde ay sonları itibarıyla hesaplanan piyasa riskine ilişkin ortalama piyasa riski tablosu (devamı)**

Bankalarca Kamuya Açıklanacak Finansal Tablolar ile Bunlara İlişkin Açıklama ve Dipnotlar Hakkında Tebliğ'in 25 inci maddesi uyarınca hazırlanmamıştır.

**IV. Operasyonel riske ilişkin açıklamalar**

Bankalarca Kamuya Açıklanacak Finansal Tablolar ile Bunlara İlişkin Açıklama ve Dipnotlar Hakkında Tebliğ'in 25 inci maddesi uyarınca hazırlanmamıştır.

**V. Kur riskine ilişkin açıklamalar**

Banka önemli tutarlarda parite ve kur riski almamakta, TCMB döviz sepetine uygun olarak işlemler anında hedge edilmektedir. Ölçülebilir ve yönetilebilir riskler, uyulması gereken yasal limitler dahilinde alınmaktadır.

Kur riskine ilişkin pozisyon limiti, yabancı para net genel pozisyon standart oranı paralelinde belirlenmektedir. Banka, 31 Mart 2012 tarihi itibarıyla 563,769 TL bilanço kapalı pozisyonundan (31 Aralık 2011: 801,641 TL kapalı pozisyon) ve 578,902 TL'si bilanço dışı açık pozisyondan (31 Aralık 2011: 810,004 TL açık pozisyon) oluşmak üzere 15,133 TL net yabancı para açık pozisyon (31 Aralık 2011: 8,363 TL açık pozisyon) taşımaktadır.

Banka'nın maruz kaldığı kur riskinin ölçülmesinde, yasal raporlamada kullanılan "standart metot" kullanılmaktadır.

Banka'nın bilanço tarihi ile bu tarihten geriye doğru son beş iş günü kamuya duyurulan cari döviz alış kurları TL olarak aşağıdaki tabloda verilmiştir :

Bilanço tarihindeki ABD Doları Gişe Döviz Alış Kuru	1.7717 TL
Bilanço tarihindeki Avro Gişe Döviz Alış Kuru	2.3554 TL

Tarih	ABD Doları	Avro
26 Mart 2012	1.7918	2.3736
27 Mart 2012	1.7859	2.3651
28 Mart 2012	1.7918	2.3736
29 Mart 2012	1.7738	2.3685
30 Mart 2012	1.7717	2.3554

2012 yılı Mart ayı basit aritmetik ortalama ile ABD doları döviz alış kuru 1.7800 TL, Avro döviz alış kuru 2.3503 TL'dir (tam TL).

**FİBABANKA A.Ş.****1 OCAK - 31 MART 2012 ARA HESAP DÖNEMİNE AİT  
FİNANSAL TABLOLARA İLİŞKİN AÇIKLAMA VE DİPNOTLAR**

(Tutarlar aksi belirtilmedikçe Bin Türk Lirası ("TL") olarak belirtilmiştir.)

**V. Kur riskine ilişkin açıklamalar (devamı)**

<b>Cari Dönem</b>	<b>Avro</b>	<b>ABD Doları</b>	<b>Japon Yeni</b>	<b>Diğer</b>	<b>Toplam</b>
<b>Varlıklar</b>					
Nakit Değerler (Kasa, Efektif Deposu, Yoldaki Paralar, Satın Alınan Çekler) ve TCMB	4,328	159,830	4	1,861	166,023
Bankalar	6,044	24,978	61	3,515	34,598
Gerçeğe Uygun Değer Farkı Kâr veya Zarara Yanıtılan FV.	670	9,488	--	--	10,158
Para Piyasalarından Alacaklar	16,488	--	--	--	16,488
Satılmaya Hazır Menkul Değerler	14	23,787	--	--	23,801
Krediler (*)	332,134	734,155	--	172,903	1,239,192
İştirak Bağı Oraklık ve Birlikte Kontrol Edilen Ortaklıklar (İş Ortaklıkları)	--	--	--	--	--
Vadeye Kadar Elde Tutulacak Yatırımlar Riskten Korunma Amaçlı Türev Finansal Varlıklar	--	--	--	--	--
Maddi Duran Varlıklar	--	--	--	--	--
Maddi Olmayan Duran Varlıklar	--	--	--	--	--
Diğer Varlıklar	41	102	--	--	143
<b>Toplam Varlıklar</b>	<b>359,719</b>	<b>952,340</b>	<b>65</b>	<b>178,279</b>	<b>1,490,403</b>
<b>Yükümlülükler</b>					
Bankalar Mevduatı	29,478	54,855	--	124	84,457
Döviz Tevdiat Hesabı	134,655	361,129	48	10,368	506,200
Para Piyasalarına Borçlar	--	--	--	--	--
Diğer Mali Kuruluşlar, Sağl. Fonlar	219,628	109,740	--	--	329,368
Muhtelif Borçlar	1,787	672	--	4	2,463
İhraç Edilen Menkul Değerler	--	--	--	--	--
Riskten Korunma Amaçlı Türev Finansal Yükümlülükler	--	--	--	--	--
Diğer Yükümlülükler	853	3,091	--	202	4,146
<b>Toplam Yükümlülükler</b>	<b>386,401</b>	<b>529,487</b>	<b>48</b>	<b>10,698</b>	<b>926,634</b>
<b>Net Bilanço Pozisyonu</b>	<b>(26,682)</b>	<b>422,853</b>	<b>17</b>	<b>167,581</b>	<b>563,769</b>
<b>Net Nazım Hesap Pozisyonu</b>	<b>21,721</b>	<b>(429,182)</b>	<b>--</b>	<b>(171,441)</b>	<b>(578,902)</b>
Türev Finansal Araçlardan Alacaklar (**)	349,691	587,983	--	242,312	1,179,986
Türev Finansal Araçlardan Borçlar (**)	327,970	1,017,165	--	413,753	1,758,888
Gayri Nakdi Krediler (***)	64,430	74,804	--	--	143,234
<b>Önceki Dönem</b>					
Toplam Varlıklar	322,118	844,478	28	200,454	1,367,078
Toplam Yükümlülükler	173,403	376,046	--	15,988	565,437
Net Bilanço Pozisyonu	148,715	468,432	28	184,466	801,641
Net Nazım Hesap Pozisyonu	(149,154)	(472,866)	--	(187,984)	(810,004)
Türev Finansal Araçlardan Alacaklar (**)	140,050	862,279	1,959	234,714	1,239,002
Türev Finansal Araçlardan Borçlar (**)	289,204	1,335,145	1,959	422,698	2,049,006
Gayri Nakdi Krediler (***)	59,121	85,617	--	--	144,738

(\*) : 449,639 TL tutarında dövize endeksli kredi, reeskont ve tahakkuk tutarını içermektedir.

(\*\*) : Cari dönemde türev finansal araçlardan alacaklar içerisinde 239,754 TL döviz alım taahhüdü (31 Aralık 2011: 231,544 TL), türev finansal araçlardan borçlar içerisinde 262,213 TL döviz satım taahhüdü (31 Aralık 2011: 240,889 TL döviz satım taahhüdü) yer almaktadır.

(\*\*\*) : Net nazım hesap pozisyonu üzerinde etkisi bulunmamaktadır.

**FİBABANKA A.Ş.****1 OCAK - 31 MART 2012 ARA HESAP DÖNEMİNE AİT  
FİNANSAL TABLOLARA İLİŞKİN AÇIKLAMA VE DİPNOTLAR**

(Tutarlar aksi belirtilmedikçe Bin Türk Lirası ("TL") olarak belirtilmiştir.)

**VI. Faiz oranı riskine ilişkin açıklamalar**

Varlıkların, yükümlülüklerin ve bilanço dışı kalemlerin faize duyarlılığı haftada bir Aktif-Pasif Komitesi toplantılarında piyasadaki gelişmelerin de dikkate alınmasıyla değerlendirilmektedir.

Banka'nın maruz kaldığı faiz oranı riskinin ölçülmesinde, standart metot ve aktif-pasif risk ölçüm yöntemleri kullanılmaktadır.

Standart metot kapsamında yapılan ölçümler, vade merdiveni kullanılarak aylık yapılmaktadır. Banka, faiz riski içeren varlık ve yükümlülük kalemlerine geçmiş yıllarda yaşanmış olan krizleri dikkate alarak çeşitli şoklar uygulamakta, uygulanan şoklar sonucunda meydana gelen bankanın net bugünkü değerindeki değişimi Yönetim Kurulu tarafından öngörülen limitler dahilinde takip etmektedir.

"Varlıkların, yükümlülüklerin ve bilanço dışı kalemlerin faize duyarlılığı (Yeniden fiyatlandırmaya kalan süreler itibarıyla)":

Cari Dönem Sonu	1 Aya Kadar	1-3 Ay	3-12 Ay	1-5 Yıl	5 Yıl ve Üzeri	Faizsiz	Toplam
<b>Varlıklar</b>							
Nakit Değerler (Kasa, Efektif Deposu, Yoldaki Paralar, Satın Alınan Çekler) ve TCMB	--	--	--	--	--	235,451	235,451
Bankalar	7,086	--	--	--	--	27,620	34,706
Gerçeğe Uyg. Değer Farkı Kâr veya Zarara Yans. MD.	1,781	17,365	24,717	11,042	983	--	55,888
Para Piyasalarından Alacaklar	16,488	--	--	--	--	--	16,488
Satılmaya Hazır Menkul Değerler	--	--	2,903	23,794	--	14	26,711
Verilen Krediler	364,368	945,932	590,723	381,228	223,285	13,245	2,518,781
Vadeye Kadar Elde Tut. Yatırımlar	--	--	--	--	--	--	--
Diğer Varlıklar (*)	--	--	--	--	--	47,788	47,788
<b>Toplam Varlıklar</b>	<b>389,723</b>	<b>963,297</b>	<b>618,343</b>	<b>416,064</b>	<b>224,268</b>	<b>324,118</b>	<b>2,935,813</b>
<b>Yükümlülükler</b>							
Bankalar Mevduatı	46,105	2,666	--	--	--	56,886	105,657
Diğer Mevduat	820,656	821,471	274,930	--	--	82,066	1,999,123
Para Piyasalarına Borçlar	8,874	--	--	--	--	--	8,874
Muhtelif Borçlar	--	--	--	--	--	7,754	7,754
İhraç Edilen Menkul Değerler	--	--	72,064	--	--	--	72,064
Diğer Mali Kurul. Sağl. Fonlar	70,911	189,078	69,023	1,949	--	--	330,961
Diğer Yükümlülükler (**)	2,614	1,735	5,721	929	--	400,381	411,380
<b>Toplam Yükümlülükler</b>	<b>949,160</b>	<b>1,014,950</b>	<b>421,738</b>	<b>2,878</b>	<b>--</b>	<b>547,087</b>	<b>2,935,813</b>
Bilançoadaki Uzun Pozisyon	--	--	196,605	413,186	224,268	--	834,059
Bilançoadaki Kısa Pozisyon	(559,437)	(51,653)	--	--	--	(222,969)	(834,059)
Nazım Hes. Uzun Pozisyon	--	190,983	--	--	--	1,757,315	1,948,298
Nazım Hes. Kısa Pozisyon	--	(180,537)	--	--	--	(1,751,074)	(1,931,611)
<b>Toplam Pozisyon</b>	<b>(559,437)</b>	<b>(41,207)</b>	<b>196,605</b>	<b>413,186</b>	<b>224,268</b>	<b>(216,728)</b>	<b>16,687</b>

(\*) Faizsiz kolonu 11,621 TL tutarında maddi duran varlıkları, 6,881 TL tutarında maddi olmayan duran varlıkları, 17,019 TL tutarında vergi varlığını, 2,955 TL tutarında satış amaçlı elde tutulan varlıkları ve 9,312 TL tutarında diğer aktif bakiyelerini içermektedir.

(\*\*) Faizsiz kolonu 344,099 TL tutarında özkaynaklar, 17,067 TL tutarında diğer yabancı kaynaklar, 32,840 TL tutarında karşılıklar ve 6,375 TL tutarında vergi borcu bakiyelerini içermektedir.

**FİBANKA A.Ş.****1 OCAK - 31 MART 2012 ARA HESAP DÖNEMİNE AİT  
FİNANSAL TABLOLARA İLİŞKİN AÇIKLAMA VE DİPNOTLAR**

(Tutarlar aksi belirtilmedikçe Bin Türk Lirası ("TL") olarak belirtilmiştir.)

**VI. Faiz oranı riskine ilişkin açıklamalar (devamı)**

"Varlıkların, yükümlülüklerin ve bilanço dışı kalemlerin faize duyarlılığı (Yeniden fiyatlandırmaya kalan süreler itibarıyla)":

Önceki Dönem Sonu	1 Aya Kadar	1-3 Ay	3-12 Ay	1-5 Yıl	5 Yıl ve Üzeri	Faizsiz	Toplam
<b>Varlıklar</b>							
Nakit Değerler (Kasa, Efektif Deposu, Yoldaki Paralar, Satın Alınan Çekler) ve TCMB	--	--	--	--	--	243,385	243,385
Bankalar	--	--	--	--	--	18,903	18,903
Gerçeğe Uyg. Değer Farkı Kâr veya Zarara Yans. MD.	19,041	2,168	6,999	24,739	1,185	--	54,132
Para Piyasalarından Alacaklar	--	--	--	--	--	--	--
Satılmaya Hazır Menkul Değerler	--	--	--	15,830	--	14	15,844
Verilen Krediler	388,058	650,948	461,807	328,069	266,154	11,641	2,106,677
Vadeye Kadar Elde Tut. Yatırımlar	--	--	--	--	--	--	--
Diğer Varlıklar (*)	--	--	--	--	--	47,808	47,808
<b>Toplam Varlıklar</b>	<b>407,099</b>	<b>653,116</b>	<b>468,806</b>	<b>368,638</b>	<b>267,339</b>	<b>321,751</b>	<b>2,486,749</b>
<b>Yükümlülükler</b>							
Bankalar Mevduatı	34,181	3,784	--	--	--	751	38,716
Diğer Mevduat	902,415	724,854	277,566	--	--	106,954	2,011,789
Para Piyasalarına Borçlar	6,831	--	--	--	--	--	6,831
Muhtelif Borçlar	--	--	--	--	--	105,796	105,796
İhraç Edilen Menkul Değerler	--	--	--	--	--	--	--
Diğer Mali Kurul. Sağl. Fonlar	7,453	20,027	2,276	--	--	--	29,756
Diğer Yükümlülükler (**)	1,414	4,664	7,000	3,237	--	277,546	293,861
<b>Toplam Yükümlülükler</b>	<b>952,294</b>	<b>753,329</b>	<b>286,842</b>	<b>3,237</b>	<b>--</b>	<b>491,047</b>	<b>2,486,749</b>
Bilançodaki Uzun Pozisyon	--	--	181,964	365,401	267,339	--	814,704
Bilançodaki Kısa Pozisyon	(545,195)	(100,213)	--	--	--	(169,296)	(814,704)
Nazım Hes. Uzun Pozisyon	--	373,413	190,983	--	--	1,647,482	2,211,878
Nazım Hes. Kısa Pozisyon	--	(377,781)	(192,479)	--	--	(1,658,347)	(2,228,607)
<b>Toplam Pozisyon</b>	<b>(545,195)</b>	<b>(104,581)</b>	<b>180,468</b>	<b>365,401</b>	<b>267,339</b>	<b>(180,161)</b>	<b>(16,729)</b>

(\*) Faizsiz kolonu 11,663 TL tutarında maddi duran varlıkları, 6,074 TL tutarında maddi olmayan duran varlıkları, 20,472 TL tutarında vergi varlığını, 6,270 TL tutarında satış amaçlı elde tutulan varlıkları ve 3,329 TL tutarında diğer aktif bakiyelerini içermektedir.

(\*\*) Faizsiz kolonu 233,253 TL tutarında özkaynaklar, 12,343 TL tutarında diğer yabancı kaynaklar, 25,938 TL tutarında karşılıklar ve 6,012 TL tutarında vergi borcu bakiyelerini içermektedir.

**FİBABANKA A.Ş.****1 OCAK - 31 MART 2012 ARA HESAP DÖNEMİNE AİT  
FİNANSAL TABLOLARA İLİŞKİN AÇIKLAMA VE DİPNOTLAR**

(Tutarlar aksi belirtilmedikçe Bin Türk Lirası ("TL") olarak belirtilmiştir.)

**VI. Faiz oranı riskine ilişkin açıklamalar (devamı)****Parasal finansal araçlara uygulanan ortalama faiz oranları**

Cari Dönem Sonu	Avro %	ABD Doları %	Japon Yeni %	TL %
<b>Varlıklar</b>				
Nakit Değerler (Kasa, Efektif Deposu, Yoldaki Paralar, Satın Alınan Çekler) ve T.C. Merkez Bankası	--	--	--	--
Bankalar	--	0.35	--	--
Gerçeğe Uygun Değer Farkı Kâr veya Zarara Yansıtılan Finansal Varlıklar	4.53	7.04	--	10.17
Para Piyasalarından Alacaklar	0.50	--	--	--
Satılmaya Hazır Finansal Varlıklar	--	9.17	--	--
Verilen Krediler	7.92	7.47	--	15.47
Vadeye Kadar Elde Tutulacak Yatırımlar	--	--	--	--
<b>Yükümlülükler</b>				
Bankalararası Mevduat	3.50	1.69	--	10.42
Diğer Mevduat	3.66	3.36	--	11.63
Para Piyasalarına Borçlar	--	--	--	5.75
Muhtelif Borçlar	--	--	--	--
İhraç Edilen Menkul Değerler	--	--	--	9.82
Diğer Mali Kuruluşlardan Sağlanan Fonlar	4.14	3.43	--	7.85
<hr/>				
Önceki Dönem Sonu	Avro %	ABD Doları %	Japon Yeni %	TL %
<b>Varlıklar</b>				
Nakit Değerler (Kasa, Efektif Deposu, Yoldaki Paralar, Satın Alınan Çekler) ve T.C. Merkez Bankası	--	--	--	--
Bankalar	--	--	--	--
Gerçeğe Uygun Değer Farkı Kâr veya Zarara Yansıtılan Finansal Varlıklar	4.95	6.19	--	10.74
Para Piyasalarından Alacaklar	--	--	--	--
Satılmaya Hazır Finansal Varlıklar	--	9.58	--	--
Verilen Krediler	7.67	7.20	--	15.96
Vadeye Kadar Elde Tutulacak Yatırımlar	--	--	--	--
<b>Yükümlülükler</b>				
Bankalararası Mevduat	0.74	3.93	--	10.50
Diğer Mevduat	4.17	4.23	--	11.53
Para Piyasalarına Borçlar	--	--	--	5.75
Muhtelif Borçlar	--	--	--	--
İhraç Edilen Menkul Değerler	--	--	--	--
Diğer Mali Kuruluşlardan Sağlanan Fonlar	3.69	3.22	--	7.55

**FİBABANKA A.Ş.**

**1 OCAK - 31 MART 2012 ARA HESAP DÖNEMİNE AİT  
FİNANSAL TABLOLARA İLİŞKİN AÇIKLAMA VE DİPNOTLAR**

(Tutarlar aksi belirtilmedikçe Bin Türk Lirası ("TL") olarak belirtilmiştir.)

**VII. Likidite riskine ilişkin açıklamalar**

Banka likidite riskinden korunmak amacıyla fonlama kaynaklarını müşteri mevduatı, yurtiçinden / yurtdışından kullanılan krediler ve bono ihracı olmak üzere çeşitlendirmekte, varlık ve yükümlülükler arasında vade uyumunun sağlanması gözetilmekte, piyasa dalgalanmaları neticesinde ortaya çıkabilecek likidite ihtiyacının eksiksiz bir biçimde sağlanabilmesi amacıyla likit değerler muhafaza edilmektedir.

BDDK tarafından 1 Kasım 2006 tarih ve 26333 sayılı Resmi Gazete'de yayımlanarak yürürlüğe giren "Bankaların Likidite Yeterliliğinin Ölçülmesine ve Değerlendirilmesine İlişkin Yönetmelik" uyarınca 1 Haziran 2007 tarihinden itibaren bankaların haftalık ve aylık bazda yapacakları hesaplamalarda likidite oranının yabancı para aktif/pasiflerde en az %80, toplam aktif / pasiflerde en az %100 olması gerekmektedir. 2012 yılında gerçekleşen likidite rasyoları aşağıdaki gibidir:

	Birinci Vade Dilimi (Haftalık)		İkinci Vade Dilimi (Aylık)	
	YP	YP + TP	YP	YP + TP
Ortalama (%)	121.11	167.91	98.52	138.04
En Yüksek (%)	147.03	189.12	111.92	184.36
En Düşük (%)	102.33	150.30	86.81	126.36

**FİBABANKA A.Ş.****1 OCAK - 31 MART 2012 ARA HESAP DÖNEMİNE AİT  
FİNANSAL TABLOLARA İLİŞKİN AÇIKLAMA VE DİPNOTLAR**

(Tutarlar aksi belirtilmedikçe Bin Türk Lirası ("TL") olarak belirtilmiştir.)

**VII. Likidite riskine ilişkin açıklamalar (devamı)**

Aktif ve pasif kalemlerin kalan vadelerine göre gösterimi:

Cari Dönem Sonu	Vadesiz	1 Aya Kadar	1-3 Ay	3-12 Ay	1-5 Yıl	5 Yıl ve Üzeri	Dağıtılamayan	Toplam
<b>Varlıklar</b>								
Nakit Değerler (Kasa, Efektif Deposu, Yoldaki Paralar, Satın Alınan Çekler) ve TCMB Bankalar	107,728	127,723	--	--	--	--	--	235,451
Gerçeğe Uygun Değer Farkı Kâr veya Zarara Yansıtılan FV.	--	1,767	16,949	13,767	11,496	11,909	--	55,888
Para Piyasalarından Alacaklar	--	16,488	--	--	--	--	--	16,488
Satılmaya Hazır Menkul Değerler	--	--	--	2,903	23,794	--	14	26,711
Verilen Krediler	--	361,332	933,608	689,807	417,569	103,220	13,245	2,518,781
Vadeye Kadar Elde Tutulacak Yatırımlar	--	--	--	--	--	--	--	--
Diğer Varlıklar (*)	--	--	--	--	--	--	47,788	47,788
<b>Toplam Varlıklar</b>	<b>135,348</b>	<b>514,396</b>	<b>950,557</b>	<b>706,477</b>	<b>452,859</b>	<b>115,129</b>	<b>61,047</b>	<b>2,935,813</b>
<b>Yükümlülükler</b>								
Bankalar Mevduatı	56,886	46,105	2,666	--	--	--	--	105,657
Diğer Mevduat	82,066	820,656	821,471	274,930	--	--	--	1,999,123
Diğer Mali Kuruluşlardan Sağlanan Fonlar	--	70,911	189,078	69,023	1,949	--	--	330,961
Para Piyasalarına Borçlar	--	8,874	--	--	--	--	--	8,874
İhraç Edilen Menkul Değerler	--	--	--	72,064	--	--	--	72,064
Muhtelif Borçlar	--	7,754	--	--	--	--	--	7,754
Diğer Yükümlülükler (**)	--	18,721	2,616	7,768	4,173	804	377,298	411,380
<b>Toplam Yükümlülükler</b>	<b>138,952</b>	<b>973,021</b>	<b>1,015,831</b>	<b>423,785</b>	<b>6,122</b>	<b>804</b>	<b>377,298</b>	<b>2,935,813</b>
<b>Likidite Açığı</b>	<b>(3,604)</b>	<b>(458,625)</b>	<b>(65,274)</b>	<b>282,692</b>	<b>446,737</b>	<b>114,325</b>	<b>(316,251)</b>	<b>--</b>

**Önceki dönem**

<b>Toplam Varlıklar</b>	<b>136,410</b>	<b>770,547</b>	<b>322,605</b>	<b>534,098</b>	<b>396,678</b>	<b>266,948</b>	<b>59,463</b>	<b>2,486,749</b>
<b>Toplam Yükümlülükler</b>	<b>107,705</b>	<b>1,070,358</b>	<b>754,019</b>	<b>288,360</b>	<b>6,104</b>	<b>921</b>	<b>259,282</b>	<b>2,486,749</b>
<b>Likidite Açığı</b>	<b>28,705</b>	<b>(299,811)</b>	<b>(431,414)</b>	<b>245,738</b>	<b>390,574</b>	<b>266,027</b>	<b>(199,819)</b>	<b>--</b>

(\*) Bilanço oluşturulan aktif hesaplardan sabit kıymetler, iştirak ve bağlı ortaklıklar, ayrıyat mevcudu ve peşin ödenmiş giderler gibi bankacılık faaliyetinin sürdürülmesi için gereksinim duyulan, kısa zamanda nakde dönüşme şansı bulunmayan diğer aktif nitelikli hesaplar buraya kaydedilir.

(\*\*) Özsermaye kalemleri ve karşılıklar diğer yükümlülükler içerisinde dağıtılamayan sütununda gösterilmiştir.

**FİBABANKA A.Ş.**

**1 OCAK - 31 MART 2012 ARA HESAP DÖNEMİNE AİT  
FİNANSAL TABLOLARA İLİŞKİN AÇIKLAMA VE DİPNOTLAR**

(Tutarlar aksi belirtilmedikçe Bin Türk Lirası ("TL") olarak belirtilmiştir.)

---

- VIII. Finansal varlık ve borçların gerçeğe uygun değeri ile gösterilmesine ilişkin açıklamalar**  
Bankalarca Kamuya Açıklanacak Finansal Tablolar ile Bunlara İlişkin Açıklama ve Dipnotlar Hakkında Tebliğ'in 25 inci maddesi uyarınca hazırlanmamıştır.
- IX. Başkalarının nam ve hesabına yapılan işlemler, inanca dayalı işlemler**  
Bankalarca Kamuya Açıklanacak Finansal Tablolar ile Bunlara İlişkin Açıklama ve Dipnotlar Hakkında Tebliğ'in 25 inci maddesi uyarınca hazırlanmamıştır.

**FİBABANKA A.Ş.****1 OCAK - 31 MART 2012 ARA HESAP DÖNEMİNE AİT  
FİNANSAL TABLOLARA İLİŞKİN AÇIKLAMA VE DİPNOTLAR**

(Tutarlar aksi belirtilmedikçe Bin Türk Lirası ("TL") olarak belirtilmiştir.)

**BEŞİNCİ BÖLÜM****KONSOLİDE OLMAYAN FİNANSAL TABLOLARA İLİŞKİN AÇIKLAMA  
VE DİPNOTLAR****I. Bilançonun aktif hesaplarına ilişkin açıklama ve dipnotlar****1. Nakit değerler ve TCMB'ye ilişkin bilgiler**

	Cari Dönem		Önceki Dönem	
	TP	YP	TP	YP
Kasa/Efektif	4,116	10,390	3,245	12,859
TCMB	65,312	155,633	74,458	152,823
Diğer	--	--	--	--
<b>Toplam</b>	<b>69,428</b>	<b>166,023</b>	<b>77,703</b>	<b>165,682</b>

**1.1 T.C. Merkez Bankası hesabına ilişkin bilgiler**

	Cari Dönem		Önceki Dönem	
	TP	YP	TP	YP
Vadesiz Serbest Hesap	65,312	27,910	74,458	26,944
Vadeli Serbest Hesap	--	--	--	--
Vadeli Serbest Olmayan Hesap	--	127,723	--	125,879
<b>Toplam</b>	<b>65,312</b>	<b>155,633</b>	<b>74,458</b>	<b>152,823</b>

Türkiye'de faaliyet gösteren bankalar, TCMB'nin 2005/1 Sayılı "Zorunlu Karşılıklar Hakkında Tebliği"ne göre Türk parası yükümlülükleri için yükümlülüğün vadesine bağlı olarak %5-%11 arasında değişen oranlarda, yabancı para yükümlülükleri için başta ABD Doları ve Avro döviz cinslerinden olmak üzere yükümlülüğün vadesine bağlı olarak %6-%11 arasında değişen oranlarda TCMB nezdinde zorunlu karşılık tesis etmektedirler. Zorunlu karşılıklara faiz ödenmemektedir.

**2. Gerçeğe uygun değer farkı kar/zarara yansıtılan finansal varlıklara ilişkin ilave bilgiler:****2.1 Teminata verilen/bloke edilen alım-satım amaçlı finansal varlıklara ilişkin bilgiler**

	Cari Dönem		Önceki Dönem	
	TP	YP	TP	YP
Hisse Senetleri	--	--	--	--
Bono, Tahvil ve Benzeri Menkul Değerler	5,925	--	5,967	756
Diğer	--	--	--	--
<b>Toplam</b>	<b>5,925</b>	<b>--</b>	<b>5,967</b>	<b>756</b>

Bilanço tarihleri itibarıyla teminat olarak verilen alım-satım amaçlı finansal varlıklar, T.C. Merkez Bankası A.Ş. ve İMKB Takas ve Saklama Bankası A.Ş.'ye, bankalararası para piyasası, döviz piyasası ve diğer işlemler için verilen teminatlardan oluşmaktadır.

**2.2 Repo işlemlerine konu olan alım satım amaçlı finansal varlıklar**

	Cari Dönem		Önceki Dönem	
	TP	YP	TP	YP
Hisse Senetleri	--	--	--	--
Bono, Tahvil ve Benzeri Menkul Değerler	7,982	--	6,930	--
<b>Toplam</b>	<b>7,982</b>	<b>--</b>	<b>6,930</b>	<b>--</b>

**FİBABANKA A.Ş.****1 OCAK - 31 MART 2012 ARA HESAP DÖNEMİNE AİT  
FİNANSAL TABLOLARA İLİŞKİN AÇIKLAMA VE DİPNOTLAR**

(Tutarlar aksi belirtilmedikçe Bin Türk Lirası ("TL") olarak belirtilmiştir.)

**2.3 Alım satım amaçlı türev finansal varlıklara ilişkin pozitif farklar tablosu**

	Cari Dönem		Önceki Dönem	
	TP	YP	TP	YP
Vadeli İşlemler	1,713	--	1,691	--
Swap İşlemleri	24,306	--	15,038	--
Futures İşlemleri	--	--	--	--
Opsiyonlar	1,588	--	13	1,071
Diğer	--	--	--	--
<b>Toplam</b>	<b>27,607</b>	<b>--</b>	<b>16,742</b>	<b>1,071</b>

**3. Bankalara ilişkin bilgiler****3.1 Bankalara ilişkin bilgiler**

	Cari Dönem		Önceki Dönem	
	TP	YP	TP	YP
Bankalar	108	34,598	122	18,781
Yurtiçi	9	7,087	8	--
Yurtdışı	99	27,511	114	18,781
Yurtdışı Merkez ve Şubeler	--	--	--	--
<b>Toplam</b>	<b>108</b>	<b>34,598</b>	<b>122</b>	<b>18,781</b>

**4. Satılmaya hazır finansal varlıklara ilişkin bilgiler**

	Cari Dönem	Önceki Dönem
Borçlanma Senetleri	26,697	15,830
Borsada İşlem Gören	26,697	15,830
Borsada İşlem Görmeyen	--	--
Hisse Senetleri	14	14
Borsada İşlem Gören	--	--
Borsada İşlem Görmeyen	14	14
Değer Azalma Karşılığı (-)	--	--
<b>Toplam</b>	<b>26,711</b>	<b>15,844</b>

**FİBABANKA A.Ş.****1 OCAK - 31 MART 2012 ARA HESAP DÖNEMİNE AİT  
FİNANSAL TABLOLARA İLİŞKİN AÇIKLAMA VE DİPNOTLAR**

(Tutarlar aksi belirtilmedikçe Bin Türk Lirası ("TL") olarak belirtilmiştir.)

**5. Kredilere ilişkin açıklamalar****5.1 Banka'nın ortaklarına ve mensuplarına verilen her çeşit kredi veya avansın bakiyesine ilişkin bilgiler**

	Cari Dönem		Önceki Dönem	
	Nakdi	Gayrinakdi	Nakdi	Gayrinakdi
Banka Ortaklarına Verilen Doğrudan Krediler	--	8,512	--	9,702
Tüzel Kişi Ortaklara Verilen Krediler	--	8,512	--	9,702
Gerçek Kişi Ortaklara Verilen Krediler	--	--	--	--
Banka Ortaklarına Verilen Dolaylı Krediler	--	--	--	--
Banka Mensuplarına Verilen Krediler	381	--	366	--
<b>Toplam</b>	<b>381</b>	<b>8,512</b>	<b>366</b>	<b>9,702</b>

**5.2 Birinci ve ikinci grup krediler, diğer alacaklar ile yeniden yapılandırılan ya da yeni bir itfa planına bağlanan krediler ve diğer alacaklara ilişkin bilgiler**

	Standart Nitelikli Krediler ve Diğer Alacaklar		Yakın İzlemedeki Krediler ve Diğer Alacaklar	
	Krediler ve Diğer Alacaklar	Yeniden Yapılandırılan ya da Yeni Bir İtfa Planına Bağlananlar	Krediler ve Diğer Alacaklar	Yeniden Yapılandırılan ya da Yeni Bir İtfa Planına Bağlananlar
<b>Nakdi Krediler</b>				
İhtisas Dışı Krediler	2,465,515	--	27,543	12,478
İskonto ve İstira Senetleri	54,201	--	--	--
İhracat Kredileri	141,218	--	--	--
İthalat Kredileri	--	--	--	--
Mali Kesime Verilen Krediler	245,940	--	--	--
Yurtdışı Krediler	13,642	--	--	--
Tüketici Kredileri	220,959	--	13,404	4,945
Kredi Kartları	491	--	--	--
Kıymetli Maden Kredisi	--	--	--	--
Diğer	1,789,064	--	14,139	7,533
İhtisas Kredileri	--	--	--	--
Diğer Alacaklar	--	--	--	--
<b>Toplam</b>	<b>2,465,515</b>	<b>--</b>	<b>27,543</b>	<b>12,478</b>

**FİBABANKA A.Ş.****1 OCAK - 31 MART 2012 ARA HESAP DÖNEMİNE AİT  
FİNANSAL TABLOLARA İLİŞKİN AÇIKLAMA VE DİPNOTLAR**

(Tutarlar aksi belirtilmedikçe Bin Türk Lirası ("TL") olarak belirtilmiştir.)

**5.3 Tüketici kredileri, bireysel kredi kartları ve personel kredi kartlarına ilişkin bilgiler**

	Kısa Vadeli	Orta ve Uzun Vadeli	Toplam
<b>Tüketici Kredileri-TP</b>	<b>1,867</b>	<b>38,258</b>	<b>40,125</b>
Konut Kredisi	--	19,026	19,026
Taşıt Kredisi	3	766	769
İhtiyaç Kredisi	1,864	18,466	20,330
Diğer	--	--	--
<b>Tüketici Kredileri-Döviz Endeksli</b>	<b>--</b>	<b>198,552</b>	<b>198,552</b>
Konut Kredisi	--	190,780	190,780
Taşıt Kredisi	--	--	--
İhtiyaç Kredisi	--	7,772	7,772
Diğer	--	--	--
<b>Tüketici Kredileri-YP</b>	<b>--</b>	<b>--</b>	<b>--</b>
Konut Kredisi	--	--	--
Taşıt Kredisi	--	--	--
İhtiyaç Kredisi	--	--	--
Diğer	--	--	--
<b>Bireysel Kredi Kartları-TP</b>	<b>398</b>	<b>--</b>	<b>398</b>
Taksitli	--	--	--
Taksitsiz	398	--	398
<b>Bireysel Kredi Kartları-YP</b>	<b>30</b>	<b>--</b>	<b>30</b>
Taksitli	--	--	--
Taksitsiz	30	--	30
<b>Personel Kredileri-TP</b>	<b>47</b>	<b>258</b>	<b>305</b>
Konut Kredisi	--	--	--
Taşıt Kredisi	--	--	--
İhtiyaç Kredisi	47	258	305
Diğer	--	--	--
<b>Personel Kredileri-Döviz Endeksli</b>	<b>--</b>	<b>21</b>	<b>21</b>
Konut Kredisi	--	--	--
Taşıt Kredisi	--	--	--
İhtiyaç Kredisi	--	21	21
Diğer	--	--	--
<b>Personel Kredileri-YP</b>	<b>--</b>	<b>--</b>	<b>--</b>
Konut Kredisi	--	--	--
Taşıt Kredisi	--	--	--
İhtiyaç Kredisi	--	--	--
Diğer	--	--	--
<b>Personel Kredi Kartları-TP</b>	<b>55</b>	<b>--</b>	<b>55</b>
Taksitli	--	--	--
Taksitsiz	55	--	55
<b>Personel Kredi Kartları-YP</b>	<b>--</b>	<b>--</b>	<b>--</b>
Taksitli	--	--	--
Taksitsiz	--	--	--
<b>Kredili Mevduat Hesabı-TP (Gerçek Kişi)</b>	<b>305</b>	<b>--</b>	<b>305</b>
<b>Kredili Mevduat Hesabı-YP (Gerçek Kişi)</b>	<b>--</b>	<b>--</b>	<b>--</b>
<b>Toplam</b>	<b>2,702</b>	<b>237,089</b>	<b>239,791</b>

**FİBABANKA A.Ş.****1 OCAK - 31 MART 2012 ARA HESAP DÖNEMİNE AİT  
FİNANSAL TABLOLARA İLİŞKİN AÇIKLAMA VE DİPNOTLAR**

(Tutarlar aksi belirtilmedikçe Bin Türk Lirası ("TL") olarak belirtilmiştir.)

**5.4 Taksitli ticari krediler ve kurumsal kredi kartlarına ilişkin bilgiler**

	Kısa Vadeli	Orta ve Uzun Vadeli	Toplam
<b>Taksitli Ticari Krediler-TP</b>	<b>36,455</b>	<b>113,050</b>	<b>149,505</b>
İşyeri Kredileri	--	58	58
Taşıt Kredileri	216	2,651	2,867
İhtiyaç Kredileri	36,239	110,341	146,580
Diğer	--	--	--
<b>Taksitli Ticari Krediler-Döviz Endeksli</b>	<b>3,236</b>	<b>107,404</b>	<b>110,640</b>
İşyeri Kredileri	--	9,289	9,289
Taşıt Kredileri	--	796	796
İhtiyaç Kredileri	3,236	97,319	100,555
Diğer	--	--	--
<b>Taksitli Ticari Krediler-YP</b>	<b>--</b>	<b>--</b>	<b>--</b>
İşyeri Kredileri	--	--	--
Taşıt Kredileri	--	--	--
İhtiyaç Kredileri	--	--	--
Diğer	--	--	--
<b>Kurumsal Kredi Kartları-TP</b>	<b>8</b>	<b>--</b>	<b>8</b>
Taksitli	--	--	--
Taksitsiz	8	--	8
<b>Kurumsal Kredi Kartları-YP</b>	<b>--</b>	<b>--</b>	<b>--</b>
Taksitli	--	--	--
Taksitsiz	--	--	--
<b>Kredili Mevduat Hesabı-TP (Tüzel Kişi)</b>	<b>6,256</b>	<b>--</b>	<b>6,256</b>
<b>Kredili Mevduat Hesabı-YP (Tüzel Kişi)</b>	<b>--</b>	<b>--</b>	<b>--</b>
<b>Toplam</b>	<b>45,955</b>	<b>220,454</b>	<b>266,409</b>

**5.5 Yurtiçi ve yurtdışı kredilerin dağılımı**

	Cari Dönem	Önceki Dönem
Yurtiçi Krediler	2,491,894	2,095,036
Yurtdışı Krediler	13,642	--
<b>Toplam</b>	<b>2,505,536</b>	<b>2,095,036</b>

**5.6 Bağlı ortaklık ve iştiraklere verilen krediler**

Yoktur.

**FİBABANKA A.Ş.****1 OCAK - 31 MART 2012 ARA HESAP DÖNEMİNE AİT  
FİNANSAL TABLOLARA İLİŞKİN AÇIKLAMA VE DİPNOTLAR**

(Tutarlar aksi belirtilmedikçe Bin Türk Lirası ("TL") olarak belirtilmiştir.)

**5.7 Kredilere ilişkin olarak ayrılan özel karşılıklar**

Özel Karşılıklar	Cari Dönem	Önceki Dönem
Tahsil İmkani Sınırlı Krediler ve Diğer Alacaklar için Ayrılanlar	630	261
Tahsili Şüpheli Krediler ve Diğer Alacaklar için Ayrılanlar	1,391	842
Zarar Niteliğindeki Krediler ve Diğer Alacaklar için Ayrılanlar	4,165	3,624
<b>Toplam</b>	<b>6,186</b>	<b>4,727</b>

**5.8 Donuk alacaklara ilişkin bilgiler (Net)****5.8.1 Donuk alacaklardan Banka tarafından yeniden yapılandırılan ya da yeni bir itfa planına bağlanan kredi ve diğer alacaklara ilişkin bilgiler**

	III. Grup	IV. Grup	V. Grup
	Tahsil İmkani Sınırlı Krediler ve Diğer Alacaklar	Tahsili Şüpheli Krediler ve Diğer Alacaklar	Zarar Niteliğindeki Krediler ve Diğer Alacaklar
<b>Cari Dönem</b>	<b>204</b>	<b>418</b>	<b>120</b>
(Özel Karşılıklardan Önceki Brüt Tutarlar)			
Yeniden Yapılandırılan Krediler ve Diğer Alacaklar	204	418	120
Yeni Bir İtfa Planına Bağlanan Krediler ve Diğer Alacaklar	--	--	--
<b>Önceki Dönem</b>	<b>166</b>	<b>--</b>	<b>98</b>
(Özel Karşılıklardan Önceki Brüt Tutarlar)			
Yeniden Yapılandırılan Krediler ve Diğer Alacaklar	166	--	98
Yeni Bir İtfa Planına Bağlanan Krediler ve Diğer Alacaklar	--	--	--

**5.8.2 Toplam donuk alacak hareketlerine ilişkin bilgiler**

	III. Grup	IV. Grup	V. Grup
	Tahsil İmkani Sınırlı Krediler ve Diğer Alacaklar	Tahsili Şüpheli Krediler ve Diğer Alacaklar	Zarar Niteliğindeki Krediler ve Diğer Alacaklar
<b>Önceki Dönem Sonu Bakiyesi</b>	<b>4,718</b>	<b>2,203</b>	<b>9,447</b>
Dönem İçinde İntikal (+)	5,428	20	493
Diğer Donuk Alacak Hesaplarından Giriş (+)	--	3,760	103
Diğer Donuk Alacak Hesaplarına Çıkış (-)	3,760	103	--
Dönem İçinde Tahsilat (-) (*)	1,324	915	639
Aktiften Silinen (-)	--	--	--
Kurumsal ve Ticari Krediler	--	--	--
Bireysel Krediler	--	--	--
Kredi Kartları	--	--	1
Diğer	--	--	--
<b>Dönem Sonu Bakiyesi</b>	<b>5,062</b>	<b>4,965</b>	<b>9,404</b>
Özel Karşılık (-)	630	1,391	4,165
<b>Bilançodaki Net Bakiyesi</b>	<b>4,432</b>	<b>3,574</b>	<b>5,239</b>

(\*) Dönem içinde tahsilatlar, donuk alacaklar hesaplarından yakın izlemedeki kredilere girişleri de içermektedir.

**FİBABANKA A.Ş.****1 OCAK - 31 MART 2012 ARA HESAP DÖNEMİNE AİT  
FİNANSAL TABLOLARA İLİŞKİN AÇIKLAMA VE DİPNOTLAR**

(Tutarlar aksi belirtilmedikçe Bin Türk Lirası ("TL") olarak belirtilmiştir.)

**5.8.3 Yabancı para olarak kullanılan kredilerden kaynaklanan donuk alacaklara ilişkin bilgiler\***

	III. Grup	IV. Grup	V. Grup
	Tahsil İmkani Sınırlı Krediler ve Diğer Alacaklar	Tahsili Şüpheli Krediler ve Diğer Alacaklar	Zarar Niteliğindeki Krediler ve Diğer Alacaklar
<b>Cari Dönem</b>			
Dönem Sonu Bakiyesi	1,579	1,031	7,175
Özel Karşılık (-)	211	154	2,881
<b>Bilançodaki Net Bakiyesi</b>	<b>1,368</b>	<b>877</b>	<b>4,294</b>
<b>Önceki Dönem</b>			
Dönem Sonu Bakiyesi	1,066	485	6,884
Özel Karşılık (-)	53	80	2,539
<b>Bilançodaki Net Bakiyesi</b>	<b>1,013</b>	<b>405</b>	<b>4,345</b>

(\*) Dövizle endeksli kredilerden kaynaklanan donuk alacaklara ilişkin bilgilerdir.

**5.8.4 Donuk alacakların kullanıcı gruplarına göre brüt ve net tutarlarının gösterimi:**

	III. Grup	IV. Grup	V. Grup
	Tahsil İmkani Sınırlı Krediler ve Diğer Alacaklar	Tahsili Şüpheli Krediler ve Diğer Alacaklar	Zarar Niteliğindeki Krediler ve Diğer Alacaklar
<b>Cari Dönem (Net)</b>	<b>4,432</b>	<b>3,574</b>	<b>5,239</b>
Gerçek ve Tüzel Kişilere Kullanılan Krediler (Brüt)	5,062	4,965	9,404
Özel Karşılık Tutarı (-)	630	1,391	4,165
Gerçek ve Tüzel Kişilere Kullanılan Krediler (Net)	4,432	3,574	5,239
Bankalar (Brüt)	--	--	--
Özel Karşılık Tutarı (-)	--	--	--
Bankalar (Net)	--	--	--
Diğer Kredi ve Alacaklar (Brüt)	--	--	--
Özel Karşılık Tutarı (-)	--	--	--
Diğer Kredi ve Alacaklar (Net)	--	--	--
<b>Önceki Dönem (Net)</b>	<b>4,457</b>	<b>1,361</b>	<b>5,823</b>
Gerçek ve Tüzel Kişilere Kullanılan Krediler (Brüt)	4,718	2,203	9,447
Özel Karşılık Tutarı (-)	261	842	3,624
Gerçek ve Tüzel Kişilere Kullanılan Krediler (Net)	4,457	1,361	5,823
Bankalar (Brüt)	--	--	--
Özel Karşılık Tutarı (-)	--	--	--
Bankalar (Net)	--	--	--
Diğer Kredi ve Alacaklar (Brüt)	--	--	--
Özel Karşılık Tutarı (-)	--	--	--
Diğer Kredi ve Alacaklar (Net)	--	--	--

**FİBABANKA A.Ş.****1 OCAK - 31 MART 2012 ARA HESAP DÖNEMİNE AİT  
FİNANSAL TABLOLARA İLİŞKİN AÇIKLAMA VE DİPNOTLAR**

(Tutarlar aksi belirtilmedikçe Bin Türk Lirası ("TL") olarak belirtilmiştir.)

**5.9 Diğer Açıklama ve Dipnotlar**

Banka'nın sözleşmede öngörülen ödeme planının uzatılmasına yönelik değişiklik yapılan kredi ve diğer alacaklarına ilişkin açıklamalar:

(i) Ödeme planında bir kez değişiklik yapılan krediler:

	Vade Uzatım Süreleri					Toplam
	1 Aya Kadar	1 Aydan 3 Aya Kadar	3 Aydan 12 Aya Kadar	1 Yılda 5 Yıla Kadar	5 Yıl ve Üzeri	
<b>Cari Dönem</b>						
Tutar	3,889	16,796	2,641	7,087	--	30,413
Adet	1	4	3	8	--	16
<b>Önceki Dönem</b>						
Tutar	4,063	15,299	3,154	9,050	--	31,566
Adet	2	1	3	10	--	16

Ödeme planında birden fazla değişiklik yapılan kredi bulunmamaktadır (31 Aralık 2011: Bulunmamaktadır).

**5.10 Zarar niteliğindeki krediler ve diğer alacaklar için tasfiye politikasının ana hatları**

Tahsilat imkanı kalmayan ve zarar niteliğine dönüşen krediler için 100% karşılık ayrılmaktadır. Teminat unsurunun bulunması halinde, bu unsurlar gerek idari gerek yasal girişimler sonucunda mümkün olan en kısa sürede paraya çevrilerek alacağın tasfiyesi sağlanmaktadır. Teminat unsurunun bulunmaması halinde ise, muhtelif periyotlarla istihbarat yapılarak ve sonradan edinilmiş mal varlığı tespitine çalışılarak hukuki prosedüre müracaat edilmektedir.

**5.11 Aktiften silme politikasına ilişkin açıklamalar**

Alacağın değersizliğiyle ilgili kanunda belirtilen şartların oluşması halinde Yönetim Kurulu kararı ile bu kredilerin tamamına karşılık ayrılmakta ve aktiften silinmektedir.

**6. Vadeye kadar elde tutulacak yatırımlara ilişkin bilgiler**

Banka'nın 31 Mart 2012 tarihi itibarıyla vadeye kadar elde tutulacak yatırımı yoktur.

**7. İştiraklere ilişkin bilgiler**

Banka'nın 31 Mart 2012 tarihi itibarıyla iştiraki bulunmamaktadır.

**8. Bağlı ortaklıklara ilişkin bilgiler**

Banka'nın 31 Mart 2012 tarihi itibarıyla bağlı ortaklığı bulunmamaktadır.

**9. Birlikte kontrol edilen ortaklıklara ilişkin bilgiler**

Banka'nın 31 Mart 2012 tarihi itibarıyla birlikte kontrol edilen ortaklığı bulunmamaktadır.

**10. Kiralama işlemlerinden alacaklara ilişkin bilgiler**

Banka'nın herhangi bir finansal kiralama sözleşmesi bulunmamaktadır.

**FİBABANKA A.Ş.**

**1 OCAK - 31 MART 2012 ARA HESAP DÖNEMİNE AİT  
FİNANSAL TABLOLARA İLİŞKİN AÇIKLAMA VE DİPNOTLAR**

(Tutarlar aksi belirtilmedikçe Bin Türk Lirası ("TL") olarak belirtilmiştir.)

**11. Riskten korunma amaçlı türev finansal araçlara ilişkin açıklamalar**

**11.1 Riskten korunma amaçlı türev finansal araçlara ilişkin pozitif farklar tablosu**

	Cari Dönem		Önceki Dönem	
	TP	YP	TP	YP
Gerçeğe Uygun Değer Riskinden Korunma Amaçlı	--	--	--	--
Nakit Akış Riskinden Korunma Amaçlı	--	--	--	--
Yurtdışındaki Net Yatırım Riskinden Korunma Amaçlı	--	--	--	--
<b>Toplam</b>	--	--	--	--

**12. Maddi duran varlıklara ilişkin bilgiler**

Bankalarca Kamuya Açıklanacak Finansal Tablolar ile Bunlara İlişkin Açıklama ve Dipnotlar Hakkında Tebliğ'in 25 inci maddesi uyarınca hazırlanmamıştır.

**13. Maddi olmayan duran varlıklara ilişkin açıklamalar.**

Bankalarca Kamuya Açıklanacak Finansal Tablolar ile Bunlara İlişkin Açıklama ve Dipnotlar Hakkında Tebliğ'in 25 inci maddesi uyarınca hazırlanmamıştır.

**14. Yatırım amaçlı gayrimenkullere ilişkin açıklamalar**

Yoktur.

**15. Ertelenmiş vergi varlığına ilişkin bilgiler**

31 Mart 2012 tarihi itibarıyla, 17,019 TL tutarındaki ertelenmiş vergi varlığı, mali zarar ve indirilebilir geçici farklar ile vergiye tabi geçici farkların netleştirilmesi sonucunda hesaplanmıştır. (31 Aralık 2011: 20,472 TL).

31 Mart 2012 tarihi itibarıyla, ertelenmiş vergi varlığının 20,513 TL (31 Aralık 2011: 21,078 TL) tutarındaki kısmı vergiden indirilebilecek mali zararlardan, kalan tutar ise Banka'nın bilançosunda yer alan varlık veya yükümlülüklerin defter değeri ile vergi mevzuatı uyarınca belirlenen vergiye esas değeri arasında ortaya çıkan ve sonraki dönemlerde mali kar/zararın hesabında dikkate alınacak tutarları üzerinden hesapladığı ertelenmiş vergi aktifi ile ertelenmiş vergi pasifi kalemlerinden oluşmaktadır. Hesaplanan ertelenmiş vergi aktifi ve ertelenmiş vergi pasifi netleştirilmek suretiyle kayıtlara yansıtılmıştır.

**16. Satış amaçlı elde tutulan ve durdurulan faaliyetlere ilişkin duran varlıklar hakkında açıklamalar**

31 Mart 2012 tarihi itibarıyla Banka'nın 2,955 TL tutarında satış amaçlı elde tutulan varlıkları bulunmaktadır (31 Aralık 2011: 6,270 TL).

**17. Diğer aktiflere ilişkin bilgiler**

Bilançonun diğer aktifler kalemi bilanço dışı taahhütler hariç bilanço toplamının %10'unu aşmamaktadır.

**17.1 Peşin ödenen gider, vergi ve benzeri işlemlere ilişkin bilgiler**

31 Mart 2012 tarihi itibarıyla, peşin ödenen giderlerin toplamı 3,054 TL (31 Aralık 2011: 1,301 TL) tutarındadır.

**FİBABANKA A.Ş.****1 OCAK - 31 MART 2012 ARA HESAP DÖNEMİNE AİT  
FİNANSAL TABLOLARA İLİŞKİN AÇIKLAMA VE DİPNOTLAR**

(Tutarlar aksi belirtilmedikçe Bin Türk Lirası ("TL") olarak belirtilmiştir.)

**II. Bilançonun pasif hesaplarına ilişkin açıklama ve dipnotlar****1. Mevduata ilişkin bilgiler****1.1 Mevduatın vade yapısına ilişkin bilgiler****Cari dönem**

	Vadesiz	7 Gün İhbarlı	1 Aya Kadar	1-3 Ay	3-6 Ay	6 Ay-1 Yıl	1 Yıl ve Üstü	Toplam
Tasarruf Mevduatı	5,048	--	7,295	567,737	373,826	47,313	3,947	1,005,166
Döviz Tevdiat Hesabı	51,822	--	81,306	310,006	27,588	1,775	33,703	506,200
Yurt içinde Yer. K.	50,110	--	70,649	304,049	26,755	590	676	452,829
Yurtdışında Yer.K.	1,712	--	10,657	5,957	833	1,185	33,027	53,371
Resmi Kur. Mevduatı	--	--	--	--	--	--	--	--
Tic. Kur. Mevduatı	25,119	--	27,812	88,942	62,122	139,855	129,394	473,244
Diğ. Kur. Mevduatı	77	--	--	13,097	281	1,058	--	14,513
Kıymetli Maden DH	--	--	--	--	--	--	--	--
Bankalararası Mevduat	56,886	--	14,705	34,066	--	--	--	105,657
TC Merkez B.	--	--	--	--	--	--	--	--
Yurtiçi Bankalar	29,118	--	14,705	--	--	--	--	43,823
Yurtdışı Bankalar	27,768	--	--	34,066	--	--	--	61,834
Özel Finans K.	--	--	--	--	--	--	--	--
Diğer	--	--	--	--	--	--	--	--
<b>Toplam</b>	<b>138,952</b>	<b>--</b>	<b>131,118</b>	<b>1,013,848</b>	<b>463,817</b>	<b>190,001</b>	<b>167,044</b>	<b>2,104,780</b>

**Önceki dönem**

	Vadesiz	7 Gün İhbarlı	1 Aya Kadar	1-3 Ay	3-6 Ay	6 Ay-1 Yıl	1 Yıl ve Üstü	Toplam
Tasarruf Mevduatı	5,202	--	4,911	633,741	299,567	30,310	2,186	975,917
Döviz Tevdiat Hesabı	66,053	--	38,303	319,628	37,587	2,230	35,620	499,421
Yurt içinde Yer. K.	59,155	--	37,551	314,517	36,495	1,876	751	450,345
Yurtdışında Yer.K.	6,898	--	752	5,111	1,092	354	34,869	49,076
Resmi Kur. Mevduatı	--	--	--	--	--	--	--	--
Tic. Kur. Mevduatı	35,461	--	9,439	172,455	204,914	113,944	--	536,213
Diğ. Kur. Mevduatı	238	--	--	--	--	--	--	238
Kıymetli Maden DH	--	--	--	--	--	--	--	--
Bankalararası Mevduat	751	--	16,753	21,212	--	--	--	38,716
TC Merkez B.	--	--	--	--	--	--	--	--
Yurtiçi Bankalar	--	--	16,753	5,690	--	--	--	22,443
Yurtdışı Bankalar	751	--	--	15,522	--	--	--	16,273
Özel Finans K.	--	--	--	--	--	--	--	--
Diğer	--	--	--	--	--	--	--	--
<b>Toplam</b>	<b>107,705</b>	<b>--</b>	<b>69,406</b>	<b>1,147,036</b>	<b>542,068</b>	<b>146,484</b>	<b>37,806</b>	<b>2,050,505</b>

**FİBABANKA A.Ş.****1 OCAK - 31 MART 2012 ARA HESAP DÖNEMİNE AİT  
FİNANSAL TABLOLARA İLİŞKİN AÇIKLAMA VE DİPNOTLAR**

(Tutarlar aksi belirtilmedikçe Bin Türk Lirası ("TL") olarak belirtilmiştir.)

**1.2 Mevduat bankaları için sigorta kapsamında bulunan ve sigorta limitini aşan tasarruf mevduatına ilişkin bilgiler:**

	Sigorta Kapsamında Bulunan		Sigorta Limitini Aşan	
	Cari Dönem	Önceki Dönem	Cari Dönem	Önceki Dönem
Tasarruf Mevduatı	179,611	166,620	822,232	805,016
Tasarruf Mevduatı Niteliğini Haiz DTH	49,129	51,406	267,780	288,005
Tasarruf Mevduatı Niteliğini Haiz Diğ. H.	--	--	--	--
Yurtdışı Şubelerde Bulunan Yabancı Mercilerin Sigortasına Tabi Hesaplar	--	--	--	--
Kıyı Bnk.Blg. Şubelerde Bulunan Yabancı Mercilerin Sigortasına Tabi Hesaplar	--	--	--	--
<b>Toplam</b>	<b>228,740</b>	<b>218,026</b>	<b>1,090,012</b>	<b>1,093,021</b>

**1.3 Banka'nın merkezi yurtdışında bulunmadığından Türkiye'de bulunan tasarruf mevduatı, başka bir ülkede sigorta kapsamında değildir.****1.4 Sigorta kapsamında bulunmayan gerçek kişilerin mevduatı**

	Cari Dönem	Önceki Dönem
Yurtdışı Şubelerde Bulunan Mevduat ve Diğer Hesaplar	--	--
Hâkim Ortaklar ile Bunların Ana, Baba, Eş ve Velayet Altındaki Çocuklarına Ait Mevduat ve Diğer Hesaplar	164	1,751
Yönetim veya Müdürler Kurulu Başkan ve Üyeler, Genel Müdür ve Yardımcıları ile Bunların Ana, Baba, Eş ve Velayet Altındaki Çocuklarına Ait Mevduat ve Diğer Hesaplar	3,176	3,223
26/9/2004 Tarihli ve 5237 Sayılı TCK'nın 282 nci Maddesindeki Suçtan Kaynaklanan Mal Varlığı Değerleri Kapsamına Giren Mevduat ve Diğer Hesaplar	--	--
Türkiye'de Münhasıran Kıyı Bankacılığı Faaliyeti Göstermek Üzere Kurulan Mevduat Bankalarında Bulunan Mevduat	--	--

**2. Alım satım amaçlı türev finansal borçlara ilişkin bilgiler****2.1 Alım satım amaçlı türev finansal borçlara ilişkin negatif farklar tablosu**

Alım Satım Amaçlı Türev Finansal Borçlar	Cari Dönem		Önceki Dönem	
	TP	YP	TP	YP
Vadeli İşlemler	6,979	--	10,676	--
Swap İşlemleri	2,585	--	4,695	--
Futures İşlemleri	--	--	--	--
Opsiyonlar	1,435	--	--	944
Diğer	--	--	--	--
<b>Toplam</b>	<b>10,999</b>	<b>--</b>	<b>15,371</b>	<b>944</b>

**FİBABANKA A.Ş.****1 OCAK - 31 MART 2012 ARA HESAP DÖNEMİNE AİT  
FİNANSAL TABLOLARA İLİŞKİN AÇIKLAMA VE DİPNOTLAR**

(Tutarlar aksi belirtilmedikçe Bin Türk Lirası ("TL") olarak belirtilmiştir.)

**3. Bankalar ve diğer mali kuruluşlara ilişkin bilgiler**

	Cari Dönem		Önceki Dönem	
	TP	YP	TP	YP
T.C. Merkez Bankası Kredileri	--	--	--	--
Yurtiçi Banka ve Kuruluşlardan	1,593	3,168	1,115	1,638
Yurtdışı Banka, Kuruluş ve Fonlardan	--	326,200	--	27,003
<b>Toplam</b>	<b>1,593</b>	<b>329,368</b>	<b>1,115</b>	<b>28,641</b>

**3.1 Alınan kredilerin vade ayırımına göre gösterilmesi**

	Cari Dönem		Önceki Dönem	
	TP	YP	TP	YP
Kısa Vadeli	718	328,234	1,115	28,641
Uzun Vadeli	875	1,134	--	--
<b>Toplam</b>	<b>1,593</b>	<b>329,368</b>	<b>1,115</b>	<b>28,641</b>

**3.2 Banka'nın yükümlülüklerinin yoğunlaştığı alanlara ilişkin ilave açıklamalar**

Banka, normal bankacılık faaliyetleri kapsamında kendisini fonlamayı mevduat, banka borçlanmaları ve bono ihracından sağlanan fonlar ile gerçekleştirmektedir.

**4. Diğer yabancı kaynaklar****4.1 İhraç edilen menkul kıymetlere ilişkin bilgiler**

Banka, 2 Mart 2012 itibarıyla 75,000 TL nominal değerinde, 178 gün vadeli ve iskonto lu banka bonosu ihraç etmiştir.

	TP		YP	
	Kısa Vadeli	Orta ve Uzun Vadeli	Kısa Vadeli	Orta ve Uzun Vadeli
Nominal	75,000	--	--	--
Maliyet	71,573	--	--	--
Defter Değeri	72,064	--	--	--

**4.2 Muhtelif borçlar ve diğer yabancı kaynaklar**

Bilançonun muhtelif borçlar ve diğer yabancı kaynaklar kalemleri bilanço toplamının % 10'unu aşmamaktadır.

**5. Finansal kiralama sözleşmelerinde kira taksitlerinin belirlenmesinde kullanılan kriterler, yenileme ve satın alma opsiyonları ile sözleşmede yer alan kısıtlamalar hususlarında Banka'ya önemli yükümlülükler getiren hükümlerle ilgili genel açıklamalar**

Banka'nın, 31 Mart 2012 tarihi itibarıyla finansal kiralama sözleşmesi bulunmamaktadır (31 Aralık 2011: Bulunmamaktadır).

**5.1 Sözleşme değişikliklerine ve bu değişikliklerin bankaya getirdiği yeni yükümlülüklerle ilişkin detaylı açıklama**

Yoktur.

**5.2 Finansal kiralama işlemlerinden doğan yükümlülüklerle ilişkin açıklamalar**

Yoktur.

**FİBABANKA A.Ş.****1 OCAK - 31 MART 2012 ARA HESAP DÖNEMİNE AİT  
FİNANSAL TABLOLARA İLİŞKİN AÇIKLAMA VE DİPNOTLAR**

(Tutarlar aksi belirtilmedikçe Bin Türk Lirası ("TL") olarak belirtilmiştir.)

**5.3 Faaliyet kiralamasına ilişkin açıklama ve dipnotlar**

Banka, bazı şubeleri için faaliyet kiralaması sözleşmeleri yapmaktadır. Kira ödemesinin peşin yapıldığı durumlarda, ödenen tutar "Diğer Aktifler" hesabında peşin ödenmiş giderlerde muhasebeleştirilmekte, takip eden aylarda o aylara ait kira giderleri kar zarar hesaplarında giderleştirilmektedir.

Faaliyet kiralama işlemlerinde sözleşme değişikliklerinin Banka'ya getirdiği yeni yükümlülükler yoktur. Banka'nın faaliyet kiralaması sözleşmelerinden doğan yükümlülüğü yoktur.

**5.4 Satış ve geri kiralama işlemlerinde kiracı ve kiralayanın, sözleşme koşullarını ve sözleşmenin özellikli maddelerine ilişkin açıklamalar**

Cari dönemde gerçekleşen satış ve geri kiralama işlemi bulunmamaktadır.

**6. Riskten korunma amaçlı türev finansal borçlara ilişkin bilgiler**

	Cari Dönem		Önceki Dönem	
	TP	YP	TP	YP
Gerçeğe Uygun Değer Riskinden Korunma Amaçlı	--	--	--	--
Nakit Akış Riskinden Korunma Amaçlı	--	--	--	--
Yurtdışındaki Net Yatırım Riskinden Korunma Amaçlı	--	--	--	--
<b>Toplam</b>	<b>--</b>	<b>--</b>	<b>--</b>	<b>--</b>

**7. Karşılıklara ilişkin açıklamalar****7.1 Genel karşılıklara ilişkin bilgiler**

	Cari Dönem	Önceki Dönem
I. Grup Kredi ve Alacaklar İçin Ayrılanlar	24,958	21,013
II. Grup Kredi ve Alacaklar İçin Ayrılanlar	1,152	869
Gayrinakdi Krediler İçin Ayrılanlar	1,082	871
Diğer	--	--
<b>Toplam</b>	<b>27,192</b>	<b>22,753</b>

**7.2 Dövizde endeksli krediler anapara kur azalış karşılıkları**

31 Mart 2012 tarihi itibarıyla dövizde endeksli krediler anapara kur azalış karşılığı 2,489 TL olup, söz konusu tutar finansal tablolarda aktif kalemler içinde dövizde endeksli kredilerin bakiyesi ile netleştirilmiştir (31 Aralık 2011: 305 TL).

**7.3 Tazmin edilmemiş ve nakde dönüşmemiş gayrinakdi krediler özel karşılıkları**

31 Mart 2012 tarihi itibarıyla 262 TL'dir (31 Aralık 2011: 63 TL).

**7.4 Diğer karşılıklara ilişkin bilgiler****7.4.1 Muhtemel riskler için ayrılan serbest karşılıklara ilişkin bilgiler**

Yoktur.

**7.4.2 Diğer karşılıkların, karşılıklar toplamının %10'unu aşması halinde aşımaya sebep olan kalemler ve tutarlarına ilişkin bilgiler**

Yoktur.

**7.4.3 Çalışan hakları karşılığı**

Banka'nın 31 Mart 2012 tarihi itibarıyla 4,257 TL tutarındaki çalışan hakları karşılığı (31 Aralık 2011: 2,010 TL), 301 TL kıdem tazminatı karşılığı (31 Aralık 2011: 323 TL), 1,456 TL izin karşılığı (31 Aralık 2011: 1,687 TL), ve 2,500 TL ikramiye karşılığından (31 Aralık 2011: Bulunmamaktadır) oluşmaktadır.

**FİBABANKA A.Ş.**

**1 OCAK - 31 MART 2012 ARA HESAP DÖNEMİNE AİT  
FİNANSAL TABLOLARA İLİŞKİN AÇIKLAMA VE DİPNOTLAR**

(Tutarlar aksi belirtilmedikçe Bin Türk Lirası ("TL") olarak belirtilmiştir.)

**8. Vergi borcuna ilişkin açıklamalar**

**8.1 Cari vergi borcuna ilişkin bilgiler**

**8.1.1 Vergi karşılığına ilişkin bilgiler**

Banka'nın 31 Mart 2012 ve 31 Aralık 2011 tarihleri itibarıyla kurumlar vergisi borcu bulunmamaktadır.

**8.1.2 Ödenecek vergilere ilişkin bilgiler**

	Cari Dönem	Önceki Dönem
Ödenecek Kurumlar Vergisi	--	--
Menkul Sermaye İradı Vergisi	2,268	1,856
Gayrimenkul Sermaye İradı Vergisi	84	93
BSMV	1,888	1,700
Kambiyo Muameleleri Vergisi	--	--
Ödenecek Katma Değer Vergisi	19	65
Ücretlerden Kesilen Gelir Vergisi	578	920
Diğer	45	46
<b>Toplam</b>	<b>4,882</b>	<b>4,680</b>

**8.1.3 Primlere ilişkin bilgiler**

	Cari Dönem	Önceki Dönem
Sosyal Sigorta Primleri-Personel	568	506
Sosyal Sigorta Primleri-İşveren	805	720
Banka Sosyal Yardım Sandığı Primleri-Personel	--	--
Banka Sosyal Yardım Sandığı Primleri-İşveren	--	--
Emekli Sandığı Aidatı ve Karşılıkları-Personel	--	--
Emekli Sandığı Aidatı ve Karşılıkları-İşveren	--	--
İşsizlik Sigortası-Personel	40	35
İşsizlik Sigortası-İşveren	80	71
Diğer	--	--
<b>Toplam</b>	<b>1,493</b>	<b>1,332</b>

**8.2 Ertelenmiş vergi pasifine ilişkin bilgiler**

Bulunmamaktadır.

**9. Satış amaçlı duran varlıklara ilişkin borçlar hakkında bilgiler**

Yoktur.

**10. Sermaye benzeri kredilere ilişkin bilgiler**

Yoktur.

**11. Özkaynaklara ilişkin bilgiler**

**11.1 Ödenmiş sermayenin gösterimi**

	Cari Dönem	Önceki Dönem
Hisse Senedi Karşılığı	426,650	325,000
İmtiyazlı Hisse Senedi Karşılığı	--	--

**FİBANKA A.Ş.**

**1 OCAK - 31 MART 2012 ARA HESAP DÖNEMİNE AİT  
FİNANSAL TABLOLARA İLİŞKİN AÇIKLAMA VE DİPNOTLAR**

(Tutarlar aksi belirtilmedikçe Bin Türk Lirası ("TL") olarak belirtilmiştir.)

- 11.2** *Ödenmiş sermaye tutarı, Banka'da kayıtlı sermaye sisteminin uygulanıp uygulanmadığı hususunun açıklanması ve bu sistem uygulanıyor ise kayıtlı sermaye tutarı*

Kayıtlı sermaye sistemi uygulanmamaktadır.

- 11.3** *Cari dönem içinde yapılan sermaye artırımları ve kaynakları ile artırılan sermaye payına ilişkin diğer bilgiler*

Yönetim Kurulu'nun 20 Eylül 2011 tarihli kararıyla sermayenin nakden 41,000,000 Avro karşılığı Türk Lirası kadar arttırılmasına karar verilmiştir.

Artışa ilişkin 52,250 TL 10 Ekim 2011'de, 49,400 TL ise 1 Aralık 2011'de Banka'ya transfer edilmiştir. 31 Aralık 2011 itibarıyla bu tutarlar "Muhtelif Borçlar" içerisinde muhasebeleştirilmiştir. BDDK onayını müteakip 26 Ocak 2012'de Olağanüstü Genel Kurul yapılmış ve sermaye artışı tescil ettirilerek Bankanın sermayesi 426,650 TL'ye yükselmiştir.

- 11.4** *Cari dönem içinde sermaye yedeklerinden sermayeye ilave edilen kısma ilişkin bilgiler*

Yoktur.

- 11.5** *Son mali yılın ve onu takip eden ara dönemin sonuna kadar olan sermaye taahhütleri, bu taahhütlerin genel amacı ve bu taahhütler için gerekli tahmini kaynaklar*

Sermaye'nin tamamı ödenmiş olup sermaye taahhüdü bulunmamaktadır.

- 11.6** *Banka'nın gelirleri, karlılığı ve likiditesine ilişkin geçmiş dönem göstergeleri ile bu göstergelerdeki belirsizlikler dikkate alınarak yapılacak öngörülerin, özkaynak üzerindeki tahmini etkileri*

Yoktur.

- 11.7** *Sermayeyi temsil eden hisse senetlerine tanınan imtiyazlara ilişkin özet bilgiler*

Banka'nın imtiyazlı hisse senedi bulunmamaktadır.

- 11.8** *Hisse senedi ihraç primleri, hisseler ve sermaye araçları*

Yoktur.

- 11.9** *Menkul değerler değer artış fonuna ilişkin bilgiler*

	Cari Dönem		Önceki Dönem	
	TP	YP	TP	YP
İştirakler, Bağlı Ortaklıklar ve Birlikte Kontrol Edilen Ortaklıklardan (İş Ortaklıklarından)	--	--	--	--
Menkul Değerler Değerleme Farkları	(3)	(66)	--	(1,727)
Kur Farkı	--	--	--	--
<b>Toplam</b>	<b>(3)</b>	<b>(66)</b>	<b>--</b>	<b>(1,727)</b>

- 11.10** *Yeniden değerlendirme değer artış fonuna ilişkin bilgiler*

16 Mart 2009 tarihli Genel Kurul kararı ile 2008 yılı içinde gerçekleştirilen Genel Müdürlük bina satışından elde edilerek Türkiye Muhasebe Standartları uyarınca gelir hesaplarına aktarılan 12,669 TL tutarındaki satış kazancının %75'ine tekabül eden 9,502 TL'nin, 5520 sayılı Kurumlar Vergisi Kanunu'nun 5/e maddesinde yer alan istisna hükümlerinden yararlanılmak üzere 2008 karının dağıtım aşamasında pasifte özel bir fon hesabına alınmasına ve 5 yıl boyunca sermayeye ilave dışında herhangi bir hesaba nakledilmemesine karar verilmiştir. Banka, söz konusu tutarı Maddi Duran Varlıklar Yeniden Değerleme Farkları hesabına aktarmıştır.

**FİBABANKA A.Ş.**

**1 OCAK - 31 MART 2012 ARA HESAP DÖNEMİNE AİT  
FİNANSAL TABLOLARA İLİŞKİN AÇIKLAMA VE DİPNOTLAR**  
(Tutarlar aksi belirtilmedikçe Bin Türk Lirası ("TL") olarak belirtilmiştir.)

---

**11.11** *İştirakler, Bağlı Ortaklıklar ve Birlikte Kontrol Edilen Ortaklıklar bedelsiz hisse senetleri*

Yoktur.

**11.12** *Yasal yedeklere ilişkin bilgiler*

Yoktur.

**11.13** *Olağanüstü yedeklere ilişkin bilgiler*

Yoktur.

**12.** *Azınlık paylarına ilişkin açıklamalar*

Yoktur.

**FİBABANKA A.Ş.****1 OCAK - 31 MART 2012 ARA HESAP DÖNEMİNE AİT  
FİNANSAL TABLOLARA İLİŞKİN AÇIKLAMA VE DİPNOTLAR**

(Tutarlar aksi belirtilmedikçe Bin Türk Lirası ("TL") olarak belirtilmiştir.)

**III. Nazım hesaplara ilişkin açıklama ve dipnotlar****1. Nazım hesaplarda yer alan yükümlülüklerle ilişkin açıklama****1.1 Gayri kabili rücu nitelikteki kredi taahhütlerinin türü ve miktarı**

	Cari Dönem	Önceki Dönem
Vadeli Aktif Değerler Alım Satım Taahhütleri	545,892	493,362
Kredi Kartı Harcama Limit Taahhütleri	5,002	4,861
Kredi Kartları ve Bankacılık Hizm. İlişkin Prom. Uyg. Taah.	81	80
Kullandırma Garantili Kredi Tahsis Taahhütleri	116,401	37,652
Çekler İçin Ödeme Taahhütleri	27,228	19,425
Diğer Cayılamaz Taahhütler	--	--
<b>Toplam</b>	<b>694,604</b>	<b>555,380</b>

**1.2 Aşağıdakiler dahil nazım hesap kalemlerinden kaynaklanan muhtemel zararların ve taahhütlerin yapısı ve tutarı****1.2.1 Garantiler, banka aval ve kabulleri ve mali garanti yerine geçen teminatlar ve diğer akreditifler dahil gayrinakdi krediler**

Banka'nın 31 Mart 2012 tarihi itibarıyla toplam 198,104 TL tutarında teminat mektupları, 44,318 TL tutarında akreditifleri ve 4,669 TL tutarında banka kabulleri bulunmaktadır.

Banka'nın 31 Aralık 2011 tarihi itibarıyla toplam 181,203 TL tutarında teminat mektupları, 47,173 TL tutarında akreditifleri bulunmaktadır.

	Cari Dönem	Önceki Dönem
YP Teminat Mektupları	94,247	97,565
TP Teminat Mektupları	103,857	83,638
Akreditifler	44,318	47,173
Aval ve Kabul Kredileri	4,669	--
<b>Toplam</b>	<b>247,091</b>	<b>228,376</b>

**1.2.2 Kesin teminatlar, geçici teminatlar, kefaletler ve benzeri işlemler**

	Cari Dönem	Önceki Dönem
Geçici Teminat Mektupları	47,447	30,496
Kesin Teminat Mektupları	108,506	114,469
Avans Teminat Mektupları	25,836	15,590
Gümrüklere Verilen Teminat Mektupları	1,442	976
Diğer Teminat Mektupları	14,873	19,672
<b>Toplam</b>	<b>198,104</b>	<b>181,203</b>

**FİBABANKA A.Ş.**

**1 OCAK - 31 MART 2012 ARA HESAP DÖNEMİNE AİT  
FİNANSAL TABLOLARA İLİŞKİN AÇIKLAMA VE DİPNOTLAR**

(Tutarlar aksi belirtilmedikçe Bin Türk Lirası ("TL") olarak belirtilmiştir.)

**2. Gayrinakdi kredilerin toplam tutarı**

	Cari Dönem	Önceki Dönem
Nakit Kredi Teminine Yönelik Olarak Açılan Gayrinakdi Krediler	--	--
Bir Yıl veya Daha Az Süreli Asıl Vadeli	--	--
Bir Yıldan Daha Uzun Süreli Asıl Vadeli	--	--
<b>Diğer Gayrinakdi Krediler</b>	<b>247,091</b>	<b>228,376</b>
<b>Toplam</b>	<b>247,091</b>	<b>228,376</b>

**3. Gayrinakdi krediler hesabı içinde sektör bazında risk yoğunlaşması hakkında bilgi**

Bankalarca Kamuya Açıklanacak Finansal Tablolar ile Bunlara İlişkin Açıklama ve Dipnotlar Hakkında Tebliğ'in 25 inci maddesi uyarınca hazırlanmamıştır.

**4. I ve II'nci grupta sınıflandırılan gayrinakdi kredilere ilişkin bilgiler**

Bankalarca Kamuya Açıklanacak Finansal Tablolar ile Bunlara İlişkin Açıklama ve Dipnotlar Hakkında Tebliğ'in 25 inci maddesi uyarınca hazırlanmamıştır.

**5. Türev işlemlere ilişkin açıklamalar**

Bankalarca Kamuya Açıklanacak Finansal Tablolar ile Bunlara İlişkin Açıklama ve Dipnotlar Hakkında Tebliğ'in 25 inci maddesi uyarınca hazırlanmamıştır.

**6. Koşullu borçlar ve varlıklara ilişkin bilgi**

Bulunmamaktadır.

**7. Başkalarının nam ve hesabına verilen hizmetlere ilişkin açıklamalar**

Banka, müşterilerinin her türlü yatırım ihtiyaçlarını karşılamak üzere her türlü bankacılık işlemlerine aracılık etmekte ve müşterileri adına saklama hizmeti vermektedir. Bu tür işlemler nazım hesaplarda takip edilmektedir.

**FİBANKA A.Ş.****1 OCAK - 31 MART 2012 ARA HESAP DÖNEMİNE AİT  
FİNANSAL TABLOLARA İLİŞKİN AÇIKLAMA VE DİPNOTLAR**

(Tutarlar aksi belirtilmedikçe Bin Türk Lirası ("TL") olarak belirtilmiştir.)

**IV. Gelir tablosuna ilişkin açıklama ve dipnotlar****1. Faiz gelirleri****1.1 Kredilerden alınan faiz gelirlerine ilişkin bilgiler (\*)**

	Cari Dönem		Önceki Dönem	
	TP	YP	TP	YP
Kredilerden Alınan Faizler				
Kısa Vadeli Kredilerden	44,301	4,378	10,092	897
Orta ve Uzun Vadeli Kredilerden	15,672	9,705	9,885	400
Takipteki Alacaklardan Alınan Faizler	468	--	495	--
Kaynak Kul. Destekleme Fonundan Alınan Primler	--	--	--	--
<b>Toplam</b>	<b>60,441</b>	<b>14,083</b>	<b>20,472</b>	<b>1,297</b>

\*Nakdi kredilere ilişkin ücret ve komisyon gelirlerini de içermektedir.

**1.2 Bankalardan alınan faiz gelirlerine ilişkin bilgiler**

	Cari Dönem		Önceki Dönem	
	TP	YP	TP	YP
T.C. Merkez Bankasından	--	--	--	--
Yurtiçi Bankalardan	222	2	125	8
Yurtdışı Bankalardan	2	1	10	--
Yurtdışı Merkez ve Şubelerden	--	--	--	--
<b>Toplam</b>	<b>224</b>	<b>3</b>	<b>135</b>	<b>8</b>

**1.3 Menkul değerlerden alınan faizlere ilişkin bilgiler**

	Cari Dönem		Önceki Dönem	
	TP	YP	TP	YP
Alım Satım Amaçlı Finansal Varlıklardan	361	292	329	245
Gerçeğe Uygun Değer Farkı Kâr veya Zarara Yansıtılan Finansal Varlıklardan	--	--	--	--
Satılmaya Hazır Finansal Varlıklardan	--	242	--	--
Vadeye Kadar Elde Tutulacak Yatırımlardan	--	--	--	--
<b>Toplam</b>	<b>361</b>	<b>534</b>	<b>329</b>	<b>245</b>

**1.4 İştirak ve bağlı ortaklıklardan alınan faiz gelirlerine ilişkin bilgiler**

	Cari Dönem	Önceki Dönem
İştirak ve Bağlı Ortaklıklardan Alınan Faizler	--	--

**FİBABANKA A.Ş.****1 OCAK - 31 MART 2012 ARA HESAP DÖNEMİNE AİT  
FİNANSAL TABLOLARA İLİŞKİN AÇIKLAMA VE DİPNOTLAR**

(Tutarlar aksi belirtilmedikçe Bin Türk Lirası ("TL") olarak belirtilmiştir.)

**2. Faiz giderleri****2.1 Kullanılan kredilere verilen faizlere ilişkin bilgiler**

	Cari Dönem		Önceki Dönem	
	TP	YP	TP	YP
Bankalara	28	2,690	6	816
TC Merkez Bankasına	--	--	--	--
Yurtiçi Bankalara	28	21	6	12
Yurtdışı Bankalara	--	2,669	--	804
Yurtdışı Merkez ve Şubelere	--	--	--	--
Diğer Kuruluşlara	--	--	--	--
<b>Toplam</b>	<b>28</b>	<b>2,690</b>	<b>6</b>	<b>816</b>

**2.2 İştirakler ve bağlı ortaklıklara verilen faiz giderlerine ilişkin bilgiler**

Bulunmamaktadır.

**2.3 İhraç edilen menkul kıymetlere verilen faizlere ilişkin bilgiler**

Bankalarca Kamuya Açıklanacak Finansal Tablolar ile Bunlara İlişkin Açıklama ve Dipnotlar Hakkında Tebliğ'in 25 inci maddesi uyarınca hazırlanmamıştır.

**2.4 Mevduata ödenen faizin vade yapısına göre gösterimi**

Bankalarca Kamuya Açıklanacak Finansal Tablolar ile Bunlara İlişkin Açıklama ve Dipnotlar Hakkında Tebliğ'in 25 inci maddesi uyarınca hazırlanmamıştır.

**3. Temettü gelirlerine ilişkin açıklamalar**

Bulunmamaktadır.

**4. Ticari kar/zarara ilişkin açıklamalar**

	Cari Dönem	Önceki Dönem
Kar	38,188	47,128
Sermaye Piyasası İşlemleri Karı	1,417	1,446
Türev Finansal İşlemlerden	33,271	40,384
Kambiyo İşlemlerinden Kar	3,500	5,298
Zarar (-)	26,518	48,035
Sermaye Piyasası İşlemleri Zararı	557	280
Türev Finansal İşlemlerden	20,774	43,522
Kambiyo İşlemlerinden Zarar	5,187	4,233
<b>Net Ticari Kar/(Zarar)</b>	<b>11,670</b>	<b>(907)</b>

**5. Diğer faaliyet gelirlerine ilişkin bilgiler**

Cari dönemde diğer faaliyet gelirleri, 23 TL gayrimenkul satış karından, 32 TL menkul satış karından, 380 TL özel karşılık iptalinden, 253 TL kıdem ve izin karşılığı iptalinden ve 180 TL tutarındaki diğer gelirlerden oluşmaktadır. 31 Mart 2011 tarihinde sona eren dönemde ise, diğer faaliyet gelirleri, 393 TL genel kredi karşılığı iptalinden, 426 TL gayrimenkul satış karından, 983 TL özel karşılık iptalinden ve 99 TL tutarındaki diğer gelirlerden oluşmaktadır.

**FİBABANKA A.Ş.****1 OCAK - 31 MART 2012 ARA HESAP DÖNEMİNE AİT  
FİNANSAL TABLOLARA İLİŞKİN AÇIKLAMA VE DİPNOTLAR**

(Tutarlar aksi belirtilmedikçe Bin Türk Lirası ("TL") olarak belirtilmiştir.)

**6. Kredi ve diğer alacaklara ilişkin değer düşüş karşılıkları**

	Cari Dönem	Önceki Dönem
Kredi ve Diğer Alacaklara İlişkin Özel Karşılıklar	1,849	996
III.Grup Kredi ve Alacaklardan	630	26
IV. Grup Kredi ve Alacaklardan	574	228
V.Grup Kredi ve Alacaklardan	645	742
Genel Karşılık Giderleri	4,439	3,889
Muhtemel Riskler için Ayrılan Serbest Karşılık Giderleri	--	--
Menkul Değerler Değer Düşme Giderleri	--	2
Gerçeğe Uygun Değer Farkı Kâr veya Zarara Yansıtılan Menkul D.	--	2
Satılmaya Hazır Menkul Değerler	--	--
İştirakler, Bağlı Ortaklıklar ve VKET Men. Değ. Değ. Düşüş Giderleri	--	--
İştirakler	--	--
Bağlı Ortaklıklar	--	--
Birlikte Kontrol Edilen Ortaklıklar (İş Ortaklıkları)	--	--
Vadeye Kadar Elde Tutulacak Yatırımlar	--	--
Diğer	--	--
<b>Toplam</b>	<b>6,288</b>	<b>4,887</b>

**7. Diğer faaliyet giderlerine ilişkin bilgiler**

	Cari Dönem	Önceki Dönem
Personel Giderleri	13,064*	7,143
Kıdem Tazminatı Karşılığı	--	214
Banka Sosyal Yardım Sandığı Varlık Açıkları Karşılığı	--	--
Maddi Duran Varlık Değer Düşüş Giderleri	--	--
Maddi Duran Varlık Amortisman Giderleri	793	486
Maddi Olmayan Duran Varlık Değer Düşüş Giderleri	--	--
Maddi Olmayan Duran Varlık Amortisman Giderleri	707	372
Özkaynak Yöntemi Uygl. Ortaklık Payları Değer Düşüş Giderleri	--	--
Elden Çıkarılacak Menkul Kıymetler Değer Düşüş Gideri	--	--
Elden Çıkarılacak Menkul Kıymetler Amortisman Gideri	47	3
Satış Amaçlı Elde Tutulan ve Durdurulan Faaliyetlere İlişkin Duran Varlıklar Değer Düşüş Giderleri	--	--
Diğer İşletme Giderleri	4,953	3,449
Faaliyet Kiralama Giderleri	2,351	1,545
Bakım ve Onarım Giderleri	46	51
Reklam ve İlan Giderleri	22	4
Diğer Giderler	2,534	1,849
Aktiflerin Satışından Doğan Zararlar	--	--
Diğer	2,145	1,354
<b>Toplam</b>	<b>21,709</b>	<b>13,021</b>

**FİBANKA A.Ş.**

**1 OCAK - 31 MART 2012 ARA HESAP DÖNEMİNE AİT  
FİNANSAL TABLOLARA İLİŞKİN AÇIKLAMA VE DİPNOTLAR**

(Tutarlar aksi belirtilmedikçe Bin Türk Lirası ("TL") olarak belirtilmiştir.)

8. **Sürdürülen faaliyetler ile durdurulan faaliyetler vergi öncesi kar/zararına ilişkin açıklamalar**  
Bankalarca Kamuya Açıklanacak Finansal Tablolar ile Bunlara İlişkin Açıklama ve Dipnotlar Hakkında Tebliğ'in 25 inci maddesi uyarınca hazırlanmamıştır.

9. **Sürdürülen faaliyetler ile durdurulan faaliyetler vergi karşılığına ilişkin açıklamalar**  
Bankanın, 31 Mart 2012 tarihinde sona eren dönemde kayıtlarında ertelenmiş vergi karşılığı gideri 3,039 TL'dir (31 Mart 2011: Yoktur).

10. **Sürdürülen faaliyetler ile durdurulan faaliyetler dönem net kar/zararına ilişkin açıklamalar**  
Bankalarca Kamuya Açıklanacak Finansal Tablolar ile Bunlara İlişkin Açıklama ve Dipnotlar Hakkında Tebliğ'in 25 inci maddesi uyarınca hazırlanmamıştır.

11. **Net dönem kâr ve zararına ilişkin açıklamalar**

- 11.1 *Olağan bankacılık işlemlerinden kaynaklanan gelir ve gider kalemlerinin niteliği, boyutu ve tekrarlanma oranının açıklanması Banka'nın dönem içindeki performansının anlaşılması için gerekli ise, bu kalemlerin niteliği ve tutarı*

Banka'nın cari ve önceki dönemine ilişkin olarak olağan bankacılık işlemlerinden kaynaklanan gelirleri, kredi ve menkul kıymet faiz gelirleri ile diğer bankacılık hizmet gelirleridir. Temel gider kaynakları ise kredi ve menkul kıymetlerin fonlama kaynağı olan mevduat ve benzeri borçlanma kalemlerinin faiz giderleridir. Bu kalemlerin hiçbirinin boyutu ve tekrarlanma oranı ek açıklama gerektirecek öneme haiz değildir.

- 11.2 *Banka tarafından finansal tablo kalemlerine ilişkin olarak yapılan tahminlerdeki herhangi bir değişikliğin kâr/zarara önemli bir etkisi bulunmamaktadır.*

- 11.3 *Banka'nın sermayesinde azınlık hakkı bulunmadığı için azınlık haklarına ait kâr/zarar bulunmamaktadır.*

12. **Gelir tablosunda yer alan diğer kalemlerin, gelir tablosu toplamının %10'unu aşması halinde bu kalemlerin en az %20'sini oluşturan alt hesaplara ilişkin bilgi**

Banka'nın cari dönem gelir tablosu içerisinde yer alan 882 TL "Alınan Ücret ve Komisyonlar - Diğer" 257 TL sigorta komisyonu 172 TL havale komisyonu , 81 TL yatırım fonu komisyonu ve 372 TL diğer komisyon ve ücretlerden oluşmaktadır. (31 Mart 2011: 1,488 TL). Önceki dönem gelir tablosunda yer alan 1,488 TL "Alınan Ücret ve Komisyonlar - Diğer" 180 TL sigorta komisyonu 122 TL havale komisyonu , 406 TL yatırım fonu komisyonu ve 780 TL diğer komisyon ve ücretlerden oluşmaktadır.

- V. **Özkaynak değişim tablosuna ilişkin açıklama ve dipnotlar**

Bankalarca Kamuya Açıklanacak Finansal Tablolar ile Bunlara İlişkin Açıklama ve Dipnotlar Hakkında Tebliğ'in 25 inci maddesi uyarınca hazırlanmamıştır.

- VI. **Nakit akış tablosuna ilişkin açıklama ve dipnotlar**

Bankalarca Kamuya Açıklanacak Finansal Tablolar ile Bunlara İlişkin Açıklama ve Dipnotlar Hakkında Tebliğ'in 25 inci maddesi uyarınca hazırlanmamıştır.

**FİBABANKA A.Ş.****1 OCAK - 31 MART 2012 ARA HESAP DÖNEMİNE AİT  
FİNANSAL TABLOLARA İLİŞKİN AÇIKLAMA VE DİPNOTLAR**

(Tutarlar aksi belirtilmedikçe Bin Türk Lirası ("TL") olarak belirtilmiştir.)

**VII. Banka'nın dahil olduğu risk grubuna ilişkin açıklamalar****1. Banka'nın dahil olduğu risk grubuna ilişkin işlemlerin hacmi, dönem sonunda sonuçlanmamış kredi ve mevduat işlemleri ile döneme ilişkin gelir ve giderler****1.1 Cari Dönem**

Bankanın Dahil Olduğu Risk Grubu (*)	İştirak ve Bağlı Ortaklıklar		Bankanın Doğrudan ve Dolaylı Ortakları		Risk Grubuna Dahil Olan Diğer Gerçek ve Tüzel Kişiler	
	Nakdi	G.Nakdi	Nakdi	G.Nakdi	Nakdi	G.Nakdi
Krediler ve Diğer Alacaklar (**)						
Dönem Başı Bakiyesi	--	--	6,161	9,702	3,696	1,817
Dönem Sonu Bakiyesi	--	--	899	8,512	7,727	1,798
Alınan Faiz ve Komisyon Gelirleri	--	--	18	--	--	--

(\*) 5411 sayılı Bankacılık Kanunu'nun 49. maddesinde tanımlanmıştır.

(\*\*) 5411 sayılı Bankacılık Kanunu'nun 48. maddesinde kredi olarak kabul edilen tüm işlemleri içermektedir.

**Önceki Dönem**

Bankanın Dahil Olduğu Risk Grubu (*)	İştirak ve Bağlı Ortaklıklar		Bankanın Doğrudan ve Dolaylı Ortakları		Risk Grubuna Dahil Olan Diğer Gerçek ve Tüzel Kişiler	
	Nakdi	G.Nakdi	Nakdi	G.Nakdi	Nakdi	G.Nakdi
Krediler ve Diğer Alacaklar						
Dönem Başı Bakiyesi	--	--	--	--	--	450
Dönem Sonu Bakiyesi	--	--	6,161	9,702	3,696	1,817
Alınan Faiz ve Komisyon Gelirleri	--	--	2	3	--	--

(\*) 5411 sayılı Bankacılık Kanunu'nun 49. maddesinde tanımlanmıştır.

**1.2 Banka'nın dahil olduğu risk grubuna ait mevduata ilişkin bilgiler**

Bankanın Dahil Olduğu Risk Grubu (*)	İştirak ve Bağlı Ortaklıklar		Bankanın Doğrudan ve Dolaylı Ortakları		Risk Grubuna Dahil Olan Diğer Gerçek ve Tüzel Kişiler	
	Cari Dönem	Önceki Dönem	Cari Dönem	Önceki Dönem	Cari Dönem	Önceki Dönem
Mevduat						
Dönem Başı Bakiyesi	--	--	2	113,864	95,201	--
Dönem Sonu Bakiyesi	--	--	16,754	2	13,970	95,201
Mevduat Faiz Gideri	--	--	--	1,224	608	368

(\*) 5411 sayılı Bankacılık Kanunu'nun 49. maddesinde tanımlanmıştır.

**1.3 Banka'nın dahil olduğu risk grubundan sağladığı fonlara ilişkin bilgiler**

Banka'nın doğrudan ve dolaylı ortaklarından alınan kredilerinin bakiyesi 319,061 TL'dir (31 Aralık 2011: Bulunmamaktadır).

**FİBABANKA A.Ş.****1 OCAK - 31 MART 2012 ARA HESAP DÖNEMİNE AİT  
FİNANSAL TABLOLARA İLİŞKİN AÇIKLAMA VE DİPNOTLAR**

(Tutarlar aksi belirtilmedikçe Bin Türk Lirası ("TL") olarak belirtilmiştir.)

**1.4 Banka'nın dahil olduğu risk grubu ile yaptığı vadeli işlemler ile opsiyon sözleşmeleri ile benzeri diğer sözleşmelere ilişkin bilgiler**

Bankanın Dahil Olduğu Risk Grubu (*)	İştirak ve Bağlı Ortaklıklar		Bankanın Doğrudan ve Dolaylı Ortakları		Risk Grubuna Dahil Olan Diğer Gerçek ve Tüzel Kişiler	
	Cari Dönem	Önceki Dönem	Cari Dönem	Önceki Dönem	Cari Dönem	Önceki Dönem
Gerçeğe Uygun Değer Farkı Kâr veya Zarara Yansıtılan İşlemler:						
Dönem Başı Bakiyesi	--	--	3,401,356	757,317	--	--
Dönem Sonu Bakiyesi	--	--	1,430,520	3,401,356	--	--
Toplam Kar/(Zarar)	--	--	8,151	527	--	--
Riskten Korunma Amaçlı İşlemler:						
Dönem Başı Bakiyesi	--	--	--	--	--	--
Dönem Sonu Bakiyesi	--	--	--	--	--	--
Toplam Kar/(Zarar)	--	--	--	--	--	--

(\*) 5411 sayılı Bankacılık Kanunu'nun 49. maddesinde tanımlanmıştır.

**2. Banka'nın dahil olduğu risk grubuyla olan işlemleri hakkında bilgiler****2.1 Taraflar arasında bir ilişki olup olmadığına bakılmaksızın bankanın dahil olduğu risk grubunda yer alan ve Banka'nın kontrolündeki kuruluşlarla ilişkileri**

Bankalar Kanunu'nun öngördüğü sınırlamalar hassasiyetle korunarak, ilgili taraf grubu ile ilişkilerde normal banka müşteri ilişkisi ve piyasa koşulları dikkate alınmaktadır. Banka'nın aktiflerinin ve pasiflerinin ilgili risk grubunun hakimiyetinde kalmayacak tutarlarda ve toplam bilanço içinde makul sayılacak seviyelerde bulundurma politikası benimsenmiştir.

**2.2 İlişkinin yapısının yanında, yapılan işlemin türünü, tutarını ve toplam işlem hacmine olan oranını, başlıca kalemlerin tutarını ve tüm kalemlere olan oranını, fiyatlandırma politikasını ve diğer unsurları**

31 Mart 2012 tarihi itibarıyla risk grubu kuruluşlarına kullandırılan kredi ve diğer alacakların toplam aktiflere oranı %0.3 risk grubu kuruluşlarından temin edilen mevduatın toplam pasiflere oranı %1.05'dir.

Cari dönemde Banka'nın kilit yöneticilerine sağlanan faydaların tutarı 576 TL'dir (31 Mart 2011: 480 TL).

**2.3 Yapılan işlemlerin finansal tablolara etkisini görebilmek için ayrı açıklama yapılmasının zorunlu olduğu durumlar dışında, benzer yapıdaki kalemler toplamı tek bir kalem olarak**

Yoktur.

**2.4 Özsermaye yöntemine göre muhasebeleştirilen işlemler**

Yoktur.

**2.5 Gayrimenkul ve diğer varlıkların alım-satımı, hizmet alımı-satımı, acenta sözleşmeleri, finansal kiralama sözleşmeleri, araştırma ve geliştirme sonucu elde edilen bilgilerin aktarımı, lisans anlaşmaları, finansman (krediler ve nakit veya aynı sermaye destekleri dahil), garantiler ve teminatlar ile yönetim sözleşmeleri vb. işlemler**

Yoktur.

**FİBABANKA A.Ş.**

**1 OCAK - 31 MART 2012 ARA HESAP DÖNEMİNE AİT  
FİNANSAL TABLOLARA İLİŞKİN AÇIKLAMA VE DİPNOTLAR**

(Tutarlar aksi belirtilmedikçe Bin Türk Lirası ("TL") olarak belirtilmiştir.)

**VIII. Banka'nın yurtiçi, yurtdışı, kıyı bankacılığı bölgelerindeki şube veya iştirakler ile yurtdışı temsilciliklerine ilişkin açıklamalar**

**1. Banka'nın yurtiçi ve yurtdışı şube ve temsilciliklerine ilişkin olarak bilgiler**

	Sayı	Çalışan Sayısı			
Yurtiçi şube	22	477			
			Bulunduğu Ülke		
Yurtdışı temsilcilikler			1-		
			2-		
			3-		
				Aktif Toplamı	Yasal Sermaye
Yurtdışı şube			1-		
			2-		
			3-		
Kıyı Bnk. Blg. Şubeler			1-		
			2-		
			3-		

**IX. Bilanço sonrası hususlar**

Bulunmamaktadır.

**FİBABANKA A.Ş.**

**1 OCAK - 31 MART 2012 ARA HESAP DÖNEMİNE AİT  
FİNANSAL TABLOLARA İLİŞKİN AÇIKLAMA VE DİPNOTLAR**  
(Tutarlar aksi belirtilmedikçe Bin Türk Lirası ("TL") olarak belirtilmiştir.)

---

## **ALTINCI BÖLÜM**

### **BANKA'NIN FAALİYETİNE İLİŞKİN DİĞER AÇIKLAMALAR**

Bulunmamaktadır.

## **YEDİNCİ BÖLÜM**

### **SINIRLI DENETİM RAPORU**

#### **I. Sınırlı denetim raporuna ilişkin olarak açıklanması gereken hususlar**

Banka finansal tabloları ve dipnotları, DRT Bağımsız Denetim ve Serbest Muhasebeci Mali Müşavirlik A.Ş. tarafından sınırlı denetime tabi tutulmuş ve 2 Mayıs 2012 tarihli sınırlı denetim raporunda sözkonusu finansal tabloların, Banka'nın 31 Mart 2012 tarihi itibarıyla mali durumunu ve aynı tarihte sona eren döneme ait faaliyet sonuçlarını ve nakit akımlarını 5411 sayılı Bankacılık Kanununun 37'inci maddesi gereğince yürürlükte bulunan düzenlemelerde belirlenen muhasebe ilke ve standartlarına ve Bankacılık Düzenleme ve Denetleme Kurulu tarafından muhasebe ve finansal raporlama esaslarına ilişkin yayımlanan diğer yönetmelik, tebliğ ve genelgeler ile Bankacılık Düzenleme ve Denetleme Kurumu tarafından yapılan açıklamalara uygun olarak doğru bir biçimde yansıtmadığına dair önemli herhangi bir hususa rastlanmadığı belirtilmiştir.

#### **II. Bağımsız denetçi tarafından hazırlanan açıklama ve dipnotlar** Bulunmamaktadır.