

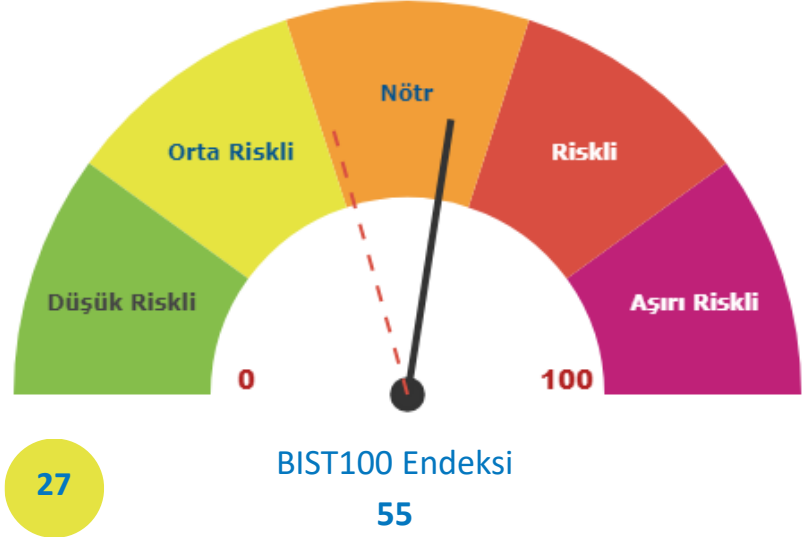
RİSKOMETRE

BIST100

23 - 29 Ekim 2023

BIST100 modeli 1 haftalık dönemde **nötr** bölge içinde riskli yöne ilerlemiştir.

Modelin bu hareketi ile aynı dönemde BIST100 Endeksi yaklaşık **%7.5 değer kaybetmiştir.**

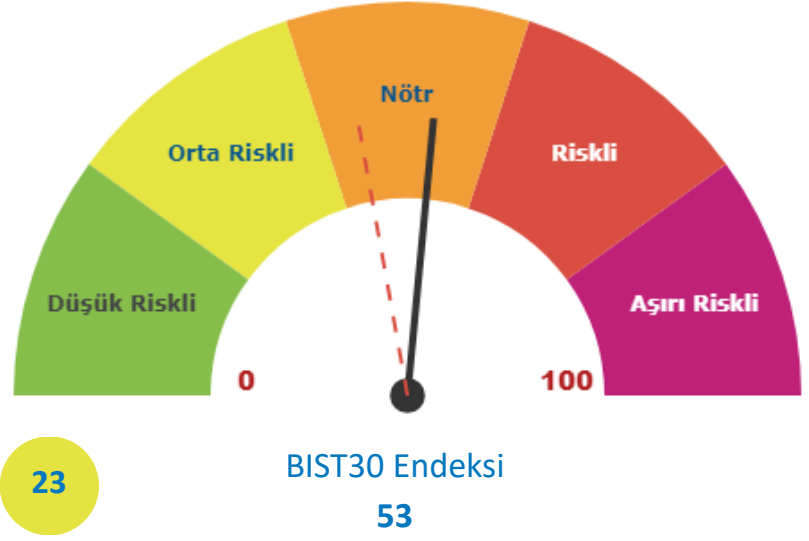


Bu hafta **55** Bir hafta önce **41** Bir ay önce **27**

BIST30

Geçtiğimiz hafta **nötr** bölgeye geçiş yapan BIST30 modeli riskli yönde ilerlemeye devam ediyor.

Model riskli yönde ilerlerken BIST30 Endeksi 1 haftada yaklaşık **%8 değer kaybetmiştir.**

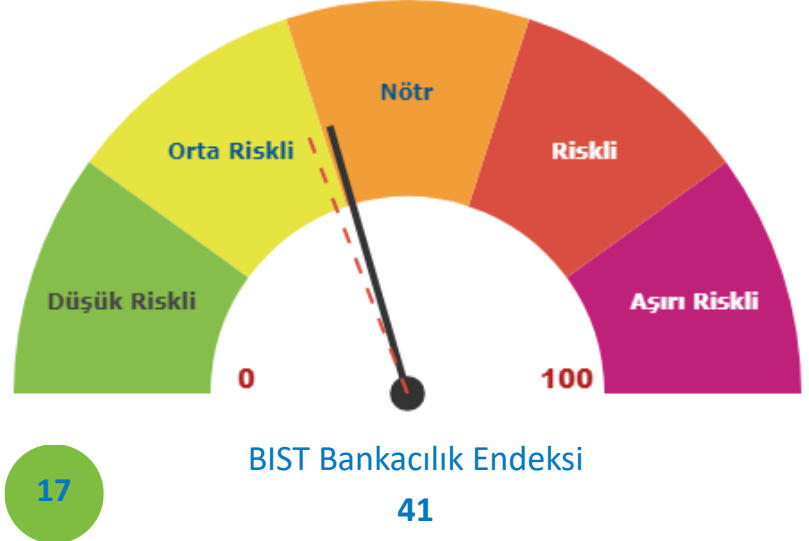


Bu hafta **53** Bir hafta önce **44** Bir ay önce **23**

BIST BANKACILIK

Geçen hafta orta riskli bölgeyi test eden BIST Bankacılık modeli **nötr** bölgeye geçiş yapmıştır.

Modelin 1 haftalık riskli yöndeki hareketi esnasında BIST Bankacılık endeksi yaklaşık **%8 değer kaybetmiştir.**

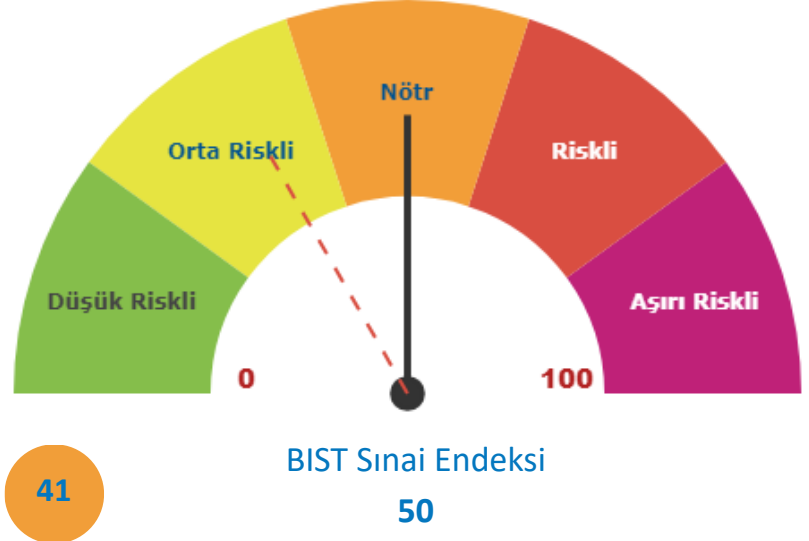


Bu hafta **41** Bir hafta önce **38** Bir ay önce **17**

BIST SINAI

1 ay içinde orta riskli bölgeyi test eden BIST Sınai modeli bu hafta **nötr** bölgeye dönüş yapmıştır.

BIST Sınai endeksinde 1 haftalık dönemde yaklaşık **%9**, 1 ayda ise **%6.5 değer kaybı** gözlenmiştir.

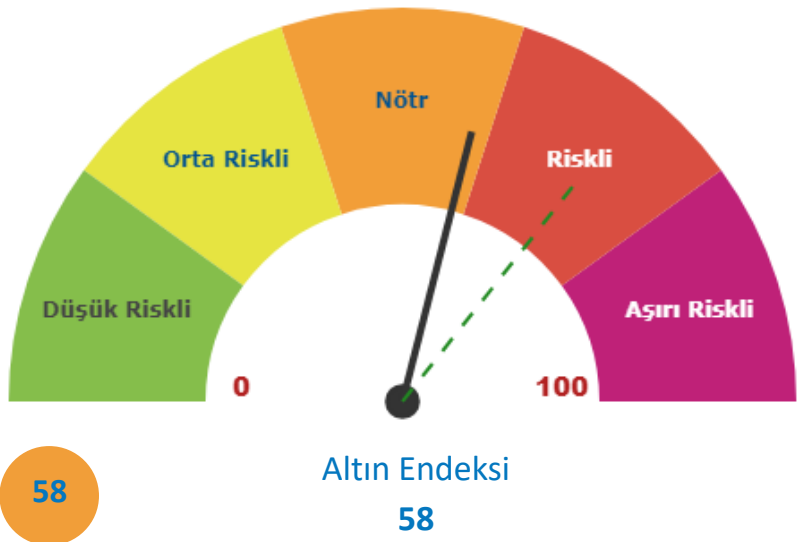


Bu hafta **50** Bir hafta önce **33** Bir ay önce **41**

ALTIN

Yaklaşık 3 haftadır riskli bölge içinde bulunun Altın modeli bu hafta düşük riskli yöne ilerleyerek **nötr** bölgeye dönüş yapmıştır.

Modelin 1 haftalık hareketi süresince Altın fiyatları yaklaşık **%5.5 getiri** sağlamıştır.



Bu hafta **58** Bir hafta önce **71** Bir ay önce **58**

RİSKOMETRE

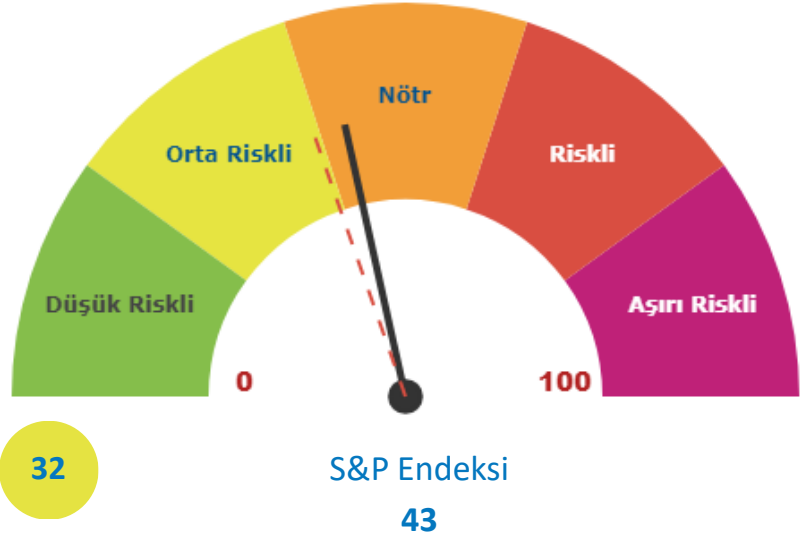
S&P

23 - 29 Ekim 2023

ABD Hisse Senedi modeli 1 aylık ve 1 haftalık dönemde riskli yöne ilerlemeye devam ediyor.

Modelin orta riskli bölgeden **nötr** bölgeye geçtiği 1 haftada S&P Endeksinde yaklaşık **%2.5 değer kaybı** gözlenmiştir.

Bu hafta **43** Bir hafta önce **39** Bir ay önce **32**

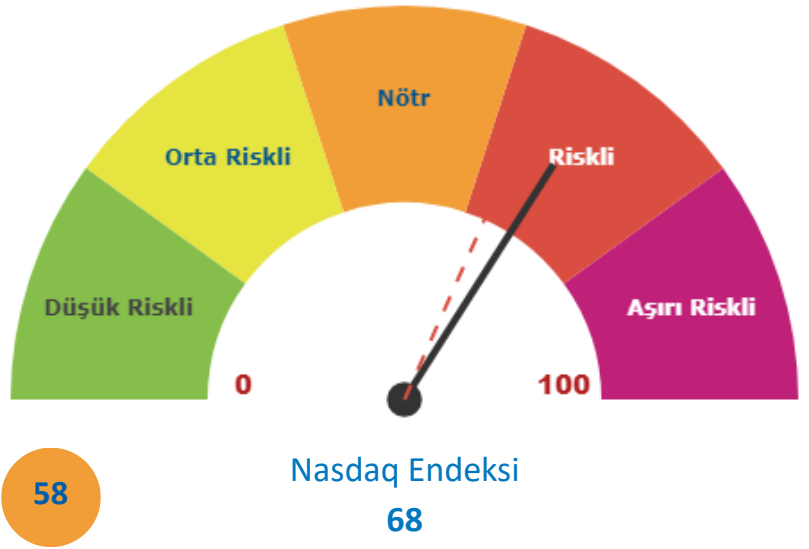


NASDAQ

Nasdaq modeli 1 haftada **riskli** bölge içinde yine riskli yöne ilerlemiştir.

Model 1 haftada riskli yöne ilerlerken Nasdaq Endeksinde yaklaşık **%3.5 değer kaybı** gözlenmiştir.

Bu hafta **68** Bir hafta önce **63** Bir ay önce **58**

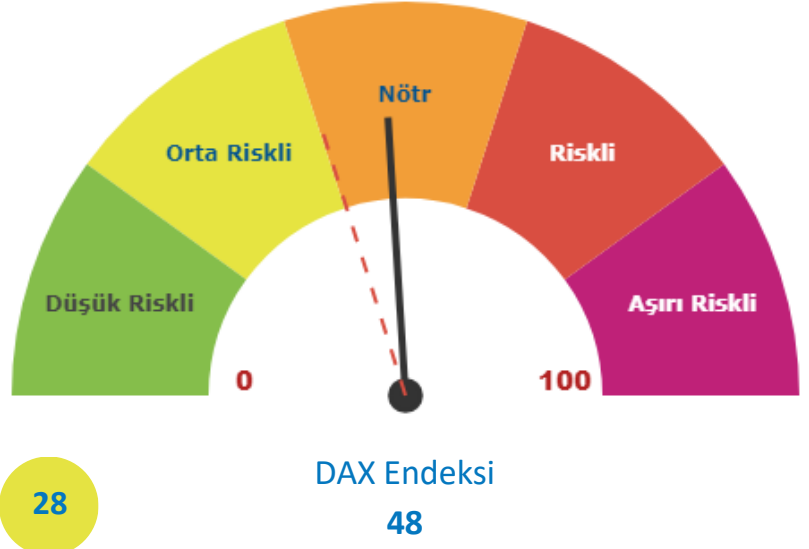


DAX

Almanya Hisse Senedi modeli bu hafta orta riskli bölge sınırından **nötr** bölgeye geçiş yapmıştır.

Model riskli yönde ilerlemeye devam ederken DAX Endeksi 1 haftada yaklaşık **%3 değer kaybı yaşamıştır.**

Bu hafta **48** Bir hafta önce **40** Bir ay önce **28**

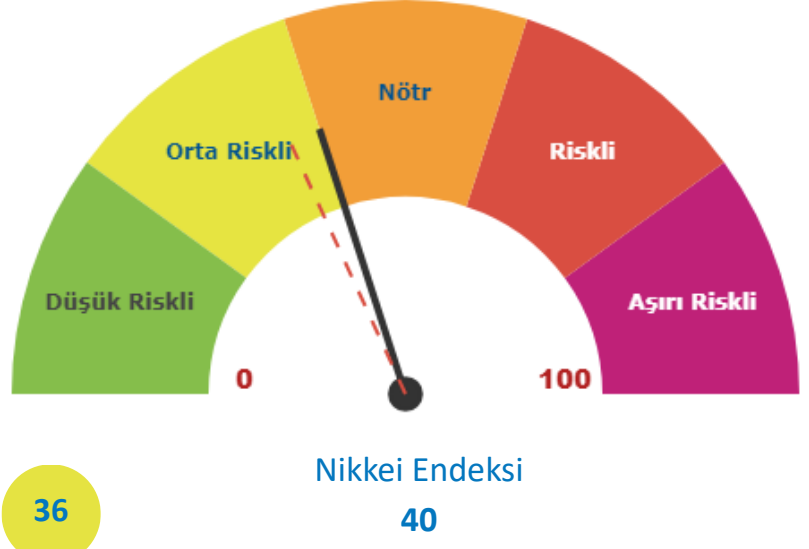


NIKKEI

Japonya Hisse Senedi modeli son 1 haftada bulunduğu **orta riskli** bölge içinde nötr bölge sınırına ilerlemiştir.

Aynı dönemde Nikkei Endeksi yaklaşık **% 4 değer kazanmıştır.**

Bu hafta **40** Bir hafta önce **36** Bir ay önce **36**

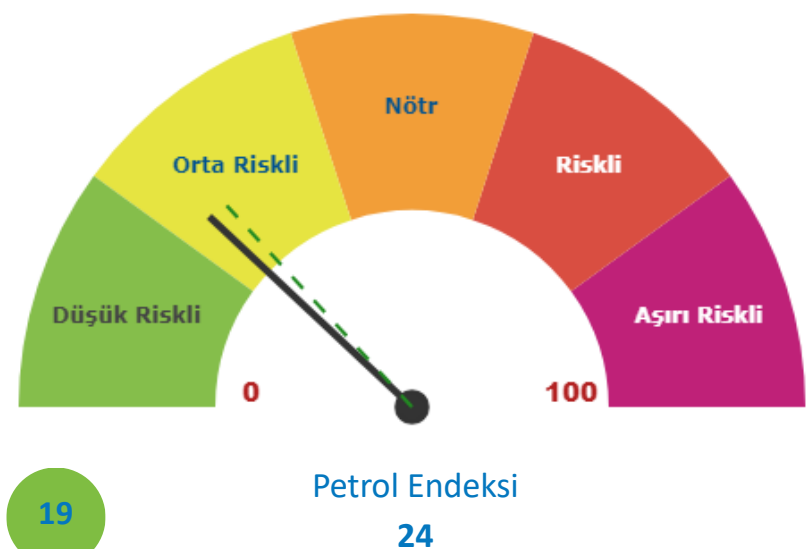


PETROL

Petrol modeli bu hafta **orta riskli** bölge içinde düşük riskli yöne ilerlemiştir.

Modelin 1 haftalık düşük riskli yöne hareketi esnasında Petrol fiyatları yaklaşık **%8 değer kazanmıştır.**

Bu hafta **24** Bir hafta önce **26** Bir ay önce **19**



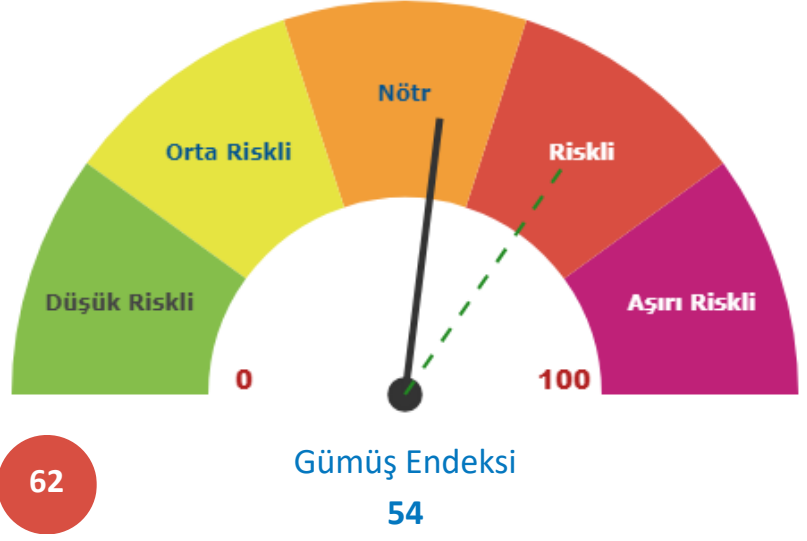
RİSKOMETRE

GÜMÜŞ

23 - 29 Ekim 2023

Gümüş modeli son 1 haftada **riskli** bölgeden **nötr** bölgeye geçiş yapmıştır.

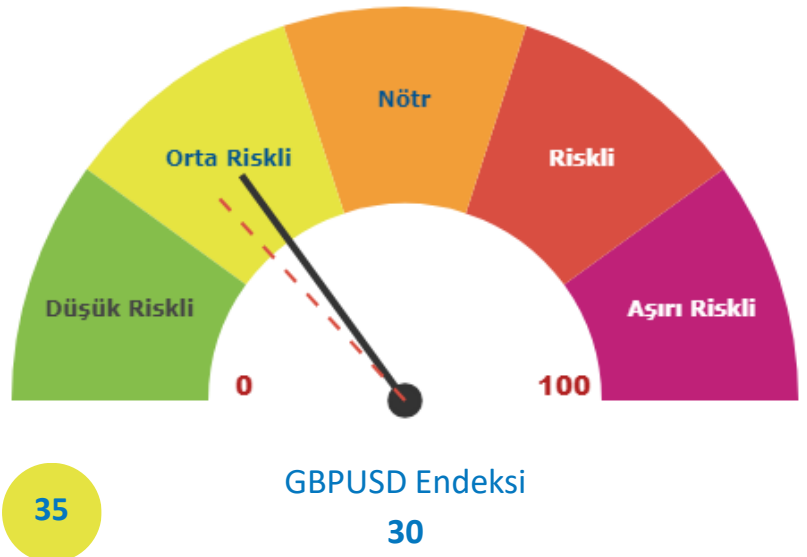
Modelin düşük riskli yöndeki bu hareketi sırasında Gümüş fiyatları son 1 haftada yaklaşık **%5 değer kazanmıştır.**



GBPUSD

GBPUSD modeli 1 aydır **orta riskli** bölge içinde bulunmaya devam ederken bu hafta riskli yöne ilerlemiştir.

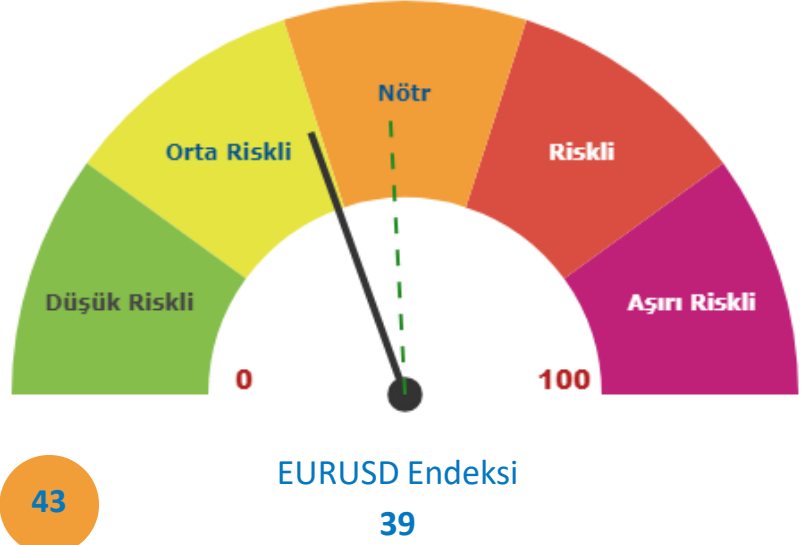
GBPUSD paritesi 1 haftada yaklaşık **%1 değer kaybetmiştir.**



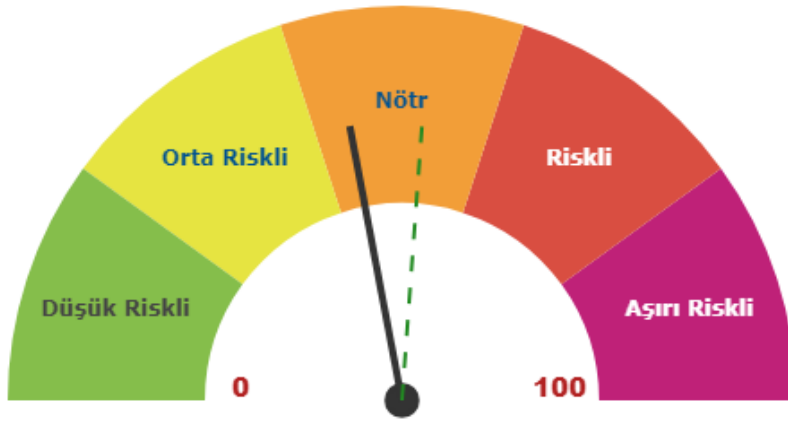
EURUSD

EURUSD modeli 1 aydan sonra nötr bölgeden **orta riskli** bölgeye geçiş yapmıştır.

Modelin düşük riskli yöndeki hareketi sırasında EURUSD paritesi 1 haftada yaklaşık **%1 değer kazanmıştır.**



RİSKOMETRE NEDİR?



Riskometre makine öğrenimi teknikleri kullanılarak geliştirilmiş matematiksel modellerimizin bir çıktısıdır. Riskometre piyasanın risk algısını ölçerek finansal piyasalardaki belirsizlik ve potansiyel kayıplara karşı finansal risk analizi yapar.

Değerler 100'e (Aşırı Riskli) yakın olduğunda, piyasa daha temkinli ve riskten kaçınma eğiliminde olurken **getiri beklentisinin düşük dalgalanma hareketinin yüksek** olması öngörülmektedir, değerler 0'a (Düşük Riskli) yaklaştığında piyasa daha cesaretli ve risk almayı benimseyen bir yaklaşım sergiler, bu yöne ilerledikçe **getiri beklentisi artar, dalgalanma hareketi azalır.**

Grafikte belirtilen kesik çizgi modelin bir hafta önceki seviyesini göstermektedir.

Bu rapor ArfCap tarafından hazırlanmaktadır. Detaylı içerik: www.arf.capital

arfcap

Önemli Bilgilendirme: "Burada yer alan yatırım bilgi, yorum ve tavsiyeleri yatırım danışmanlığı kapsamında değildir. Yatırım danışmanlığı hizmeti, kişilerin risk ve getiri tercihleri dikkate alınarak kişiye özel sunulmaktadır. Burada yer alan ve hiçbir şekilde yönlendirici nitelikte olmayan içerik, yorum ve tavsiyeler ise genel niteliktedir. Bu tavsiyeler mali durumunuz ile risk ve getiri tercihlerinize uygun olmayabilir. Bu nedenle, sadece burada yer alan bilgilere dayanarak yatırım kararı verilmesi beklentilerinize uygun sonuçlar doğurmayabilir.

Burada yer alan bilgiler Fibabanka A.Ş. tarafından genel bilgilendirme amacı ile hazırlanmıştır. Yatırım Danışmanlığı hizmeti; aracı kurumlar, portföy yönetim şirketleri, mevduat kabul etmeyen bankalar ile müşteri arasında imzalanacak Yatırım Danışmanlığı sözleşmesi çerçevesinde sunulmaktadır. Burada yer alan yorum ve tavsiyeler yorum ve tavsiyede bulunanların kişisel görüşlerine dayanmakta olup, herhangi bir yatırım aracının alım-satım önerisi ya da getiri vaadi olarak yorumlanmamalıdır. Bu görüşler mali durumunuz ile risk ve getiri tercihlerinize uygun olmayabilir. Bu nedenle, sadece burada yer alan bilgilere dayanarak yatırım kararı verilmesi beklentilerinize uygun sonuçlar doğurmayabilir. Hiçbir şekilde yönlendirici nitelikte olmayan bu içerik, genel anlamda bilgi vermeyi amaçlamakta olup; bu içeriğin, müşterilerin ve diğer yatırımcıların alım satım kararlarını destekleyebilecek yeterli bilgileri kapsamayabileceği dikkate alınmalıdır. Bu sayfalarda yer alan çeşitli bilgi ve görüşlere dayanarak yapılacak ileriye dönük yatırımlar ve ticari işlemlerin sonuçlarından ya da ortaya çıkabilecek zararlardan Fibabanka A.Ş sorumlu tutulamaz."