Fibaportföy

Aylık Fon Bülteni

Eylül 2025

VARLIK SINIFI BAZINDA GEÇEN AY

FON TÜRLERİ BAZINDA GEÇEN AY

LİKİT VE ÇOK DÜŞÜK RİSKLİ FONLAR



KATEGORİSİNDE ÖNE ÇIKABİLECEK FON

FIL FİBA PORTFÖY PARA PİYASASI (TL) FONU

Likit kalmak ve piyasa dalgalanmalarına karşı korunmak isteyen yatırımcılar için idealbir alternatif olarak öne çıkmaktadır.

BORÇLANMA ARAÇLARI FONLARI

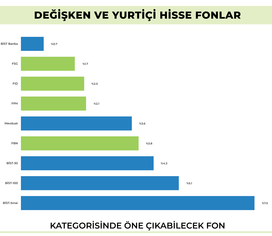

KATEGORİSİNDE ÖNE ÇIKABİLECEK FON

FIT FİBA PORTFÖY BORÇLANMA ARAÇLARI (TL) FONU

Faiz düşüşünden kazanç sağlamak isteyen yatırımcılar için doğru adres olmaya devam ediyor.

DÜŞÜK RİSKLİ FONLAR

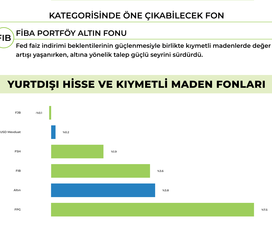

KATEGORİSİNDE ÖNE ÇIKABİLECEK FON

FZ3 FİBA PORTFÖY BİRİNCİ FON SEPETİ FONU

Düşük-orta risk profilini koruyan FZ3, portföy çeşitlendirmesiyle risk-getiri dengesini korumayı amaçlamaktadır.

DEĞİŞKEN VE YURTİÇİ HİSSE FONLAR

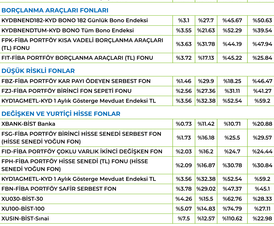

KATEGORİSİNDE ÖNE ÇIKABİLECEK FON

FPH FİBA PORTFÖY HİSSE SENEDİ (TL) FONU (HİSSE SENEDİ YOĞUN FON)

Faiz indirimi beklentilerinin güçlenmesiyle artan risk iştahı, Borsa İstanbul hisse senetlerini yatırımcılar için cazip hale getirmekte

YURTDIŞI HİSSE VE KIYMETLİ MADEN FONLARI

KATEGORİSİNDE ÖNE ÇIKABİLECEK FON

FIB FİBA PORTFÖY ALTIN FONU

Fed faiz indirimi beklentilerinin güçlenmesiyle birlikte kıymetli madenlerde değer artışı yaşanırken, altına yönelik talep güçlü seyrini sürdürüldü.

YURTDIŞI HİSSE VE KIYMETLİ MADEN FONLARI

KATEGORİSİNDE ÖNE ÇIKABİLECEK FON

FSH FİBA PORTFÖY FON SEPETİ SERBEST FON

Nasdaq endeksinin sunduğu büyüme potansiyelinden yararlanmak ve portföy çeşitliliğini artırmak isteyen yatırımcılar için

TÜM FONLAR GETİRİ VE MEVDUAT EŞLENİKLERİ

	GETİRİ		MEVDUAT EŞLENİĞİ	
	Aylık	YBB	Aylık	YBB
LİKİT VE ÇOK DÜŞÜK RİSKLİ FONLAR				
KYDAGMETL-KYD 1 Aylık Gösterge Mevduat Endeksi TL	%3.56	%32.38	%52.54	%59.2
FSF-FİBA PORTFÖY PARA PİYASASI SERBEST (TL) FON	%3.6	%34.29	%43.78	%51.72
FHP-FİBA PORTFÖY ÖPY PARA PİYASASI SERBEST (TL) ÖZEL FON	%3.65	%34.79	%44.35	%52.47
FZP-FİBA PORTFÖY SERBEST FON	%3.66	%33.28	%44.5	%50.2
PYL-FİBA PORTFÖY BİRİNCİ SERBEST (TL) FON	%3.67	%35.01	%44.64	%52.8
FCS-FİBA PORTFÖY İKİNCİ SERBEST FON	%3.68	%35.25	%46.16	%54.78
FIL-FİBA PORTFÖY PARA PİYASASI (TL) FONU	%3.7	%34.36	%45.03	%51.62
BORÇLANMA ARAÇLARI FONLARI				
KYDBENDMDZ-KYD BONO 182 Günlük Bono Endeksi	%3.1	%27.7	%45.67	%50.63
KYDBNENDTUM-KYD BONO Tüm Bono Endeksi	%3.55	%21.63	%52.29	%39.54
FPK-FİBA PORTFÖY KİRA VADELİ BORÇLANMA ARAÇLARI (TL) FONU	%3.63	%31.78	%44.79	%47.94
FIT-FİBA PORTFÖY BORÇLANMA ARAÇLARI (TL) FONU	%3.72	%17.13	%45.22	%25.84
DÜŞÜK RİSKLİ FONLAR				
FBZ-FİBA PORTFÖY KAR PAYI ÖDEYEN SERBEST FON	%3.46	%29.9	%38.25	%46.47
FZ2-FİBA PORTFÖY BİRİNCİ FON SEPETİ FONU	%2.56	%27.36	%31.11	%41.27
KYDAGMETL-KYD 1 Aylık Gösterge Mevduat Endeksi TL	%3.56	%32.38	%52.54	%59.2
DEĞİŞKEN VE YURTİÇİ HİSSE FONLAR				
XBANK-BIST Banka	%0.73	%11.42	%10.71	%20.88
FSG-FİBA PORTFÖY BİRİNCİ HİSSE SENEDİ SERBEST FON (HİSSE SENEDİ YOĞUN FON)	%1.73	%16.18	%25.5	%29.57
FID-FİBA PORTFÖY ÇOKLU VARLIK İKİNCİ DEĞİŞKEN FON	%2.03	%16.2	%24.7	%24.44
FPH-FİBA PORTFÖY HİSSE SENEDİ (TL) FONU (HİSSE SENEDİ YOĞUN FON)	%2.09	%16.87	%30.78	%30.84
KYDAGMETL-KYD 1 Aylık Gösterge Mevduat Endeksi TL	%3.56	%32.38	%52.54	%59.2
FBN-FİBA PORTFÖY SAFİR SERBEST FON	%3.78	%29.02	%47.37	%45.1
XU030-BİST-30	%4.26	%15.5	%62.76	%28.33
XU100-BİST-100	%5.07	%14.83	%74.79	%27.11
XUSIN-BİST-Sınai	%7.5	%12.57	%110.62	%22.98
DÖVİZ FONLAR				
KYDAGMUSD-KYD USD Mevduat Endeksi Getiri	%0.16	%3.21	%2.38	%2.21
FBI-FİBA PORTFÖY BİRİNCİ SERBEST (DÖVİZ) FON	%0.77	%2.13	%2.31	%3.54
FJN-FİBA PORTFÖY METLEM İKİNCİ SERBEST (DÖVİZ) FON	%0.23	%2.65	%3.33	%4.4
FJH-FİBA PORTFÖY METLEM SERBEST (DÖVİZ) FON	%0.24	%2.68	%3.27	%4.44
FJC-FİBA PORTFÖY METLEM ÜÇÜNCÜ SERBEST (DÖVİZ) FON	%0.26	%2.89	%3.46	%4.8
FSB-FİBA PORTFÖY İKİNCİ SERBEST (DÖVİZ-AVRO) FON	%1.08	%3.4	%14.4	%2.33
FSZ-FİBA PORTFÖY FİRTINA SERBEST (DÖVİZ) FON	%3.46	%7.24	%19.5	%12.01
FPE-FİBA PORTFÖY EUROBOND BORÇLANMA ARAÇLARI (DÖVİZ) FONU	%3.49	%7.03	%19.9	%11.66
KYDEUBNUSD-KYD Eurobond Bono Endeksleri USD	%3.58	%7.77	%23.34	%13.11
YURTDIŞI HİSSE VE KIYMETLİ MADEN FONLARI				
FBB-FİBA PORTFÖY BLOK ZİNCİRİ TEKNOLOJİLERİ SERBEST FON	%-0.07	%18.39	%-0.97	%30.51
KYDAGMUSD-KYD USD Mevduat Endeksi Getiri	%0.16	%3.21	%2.38	%2.21
FSH-FİBA PORTFÖY FON SEPETİ SERBEST FON	%3.92	%30.26	%23.33	%45.64
FIB-FİBA PORTFÖY ALTIN FONU	%3.63	%46.53	%4.22	%70.19
KYDALTINEN_AO-KYD Altın Fiyat Endeksi Ağırlıklı Ort.	%3.82	%49.87	%56.34	%91.38
FPG-FİBA PORTFÖY GÜMÜŞ SERBEST FON	%7.45	%23.77	%93.33	%36.01

Burada yer alan yatırım bilgi, yorum ve tavsiyeleri yatırım danışmanlığı kapsamında değildir. Yatırım danışmanlığı hizmeti, yetkili kuruluşlar tarafından kişilerin risk ve getiri tercihleri dikkate alınarak kişiye özel sunulmaktadır. Burada yer alan yorum ve tavsiyeler sizi genel niteliktedir. Bu tavsiyeler mali durumunuz ile risk ve getiri tercihlerinize uygun olmayabilir. Bu nedenle, sadece burada yer alan bilgilere dayanarak yatırım kararı vermeniz beklentilerinize uygun sonuçlar doğurmayabilir.

Bu sunumdaki bilgilendirmeler, bilgiler ve grafikler, uluslararası ilk kaynaklardan, İçi niyet çerçevesinde ve doğruluğu, geçerliliği, eksiksiz, her ne sekil suret ve nam altında olursa olsun herhangi bir karara dayanak oluşturmaz hususunda herhangi bir teminat, garanti olusturmadan, dagıtım kanallarına bilgi verilmesi gayesiyle Fiba Portföy Yönetimi A.S. tarafından derlenmektir. Fonların geçmiş performansı gelecek performansının göstergesi değildir. Mevduat eşlenikleri dönem getirilerinin yıllık getiriye çevrilmesi yoluyla elde edildiğinden gelecek için bir gösterge olarak değil, geçmiş performansın daha kolay karşılaştırılabilmesi amacıyla kullanılmıştır. Şeklikle mevduat eşleniklerinin gelecekteki getiriler için dayanak olarak kullanılmamasına dikkat edilmelidir. Bu bilgilere istinaden her türlü gerçek veya tüzel kişinin, genel olaraptan veleyse dolaylı zararlardan, kar yoksunluğundan, her nam altında olursa olsun uğrayabileceği maddi/manevi zararlardan Fiba Portföy Yönetimi A.S. ve Fibabanka A.S. çalısanları sorumlu değildir. İçerikte yer alan açıklama ve şeriri karsılastırmaları reklam ve ilan niteliginde olmayıp, kurum iç bilgilendirme amacıyla hazırlanmıstır.

İsbu dokümanın bütün hakları Fiba Portföy Yönetimi A.S.'nin münhasır mülkiyetinde olup, hiçbir bölümü Fiba Portföy Yönetimi A.S.'nin yazılı izni olmaksızın kısmen veya tamamen kopyalanamaz, çoğaltılamaz veya herhangi bir sekilde üçüncü kişilerle paylaşılamaz

bilgi@fibaportfoy.com.tr
0212 381 72 90

Fatih Sultan Mehmet Mahallesi, Balkan Caddesi No:47/6
Casper Plaza 34771 Ümraniye/İstanbul