

## VARLIK SINIFI BAZINDA GEÇEN AY



## FON TÜRLERİ BAZINDA GEÇEN AY

## LİKİT VE ÇOK DÜŞÜK RİSKLİ FONLAR

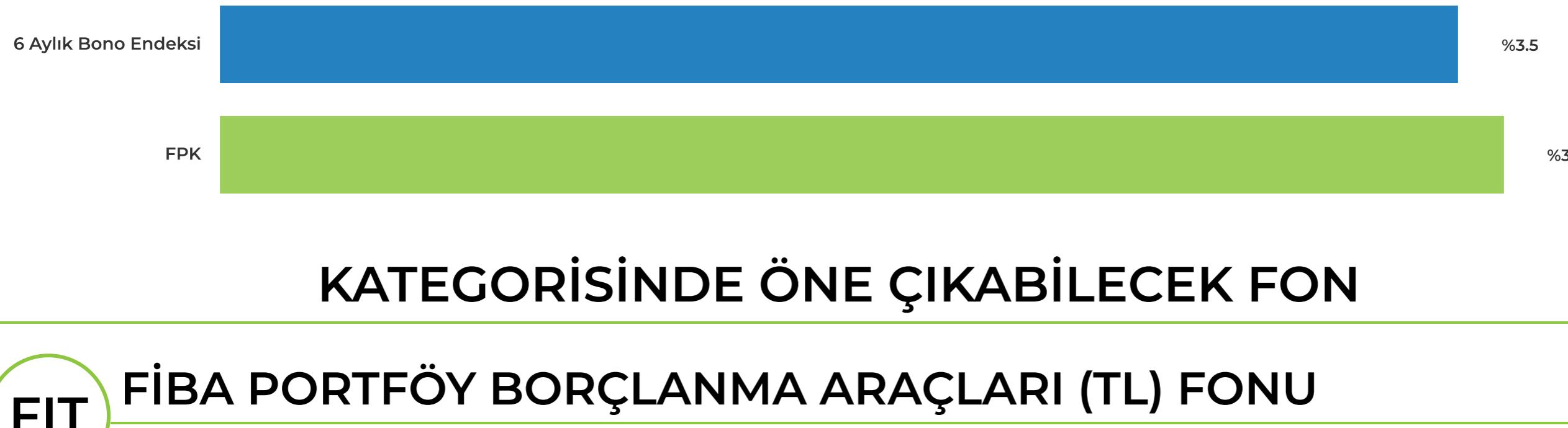


## KATEGORİSİNDE ÖNE ÇIKABİLECEK FON

## FSF FİBA PORTFÖY PARA PİYASASI SERBEST (TL) FON

Mevcut makroekonomik konjonktürde, para piyasası fonları TL bazlı enstrümanlar arasında düşük volatilitte ve yüksek likidite avantajı sunarak, kısa vadeli portföy konumlandırmalarında öne çıkmaktadır.

## BORÇLANMA ARAÇLARI FONLARI

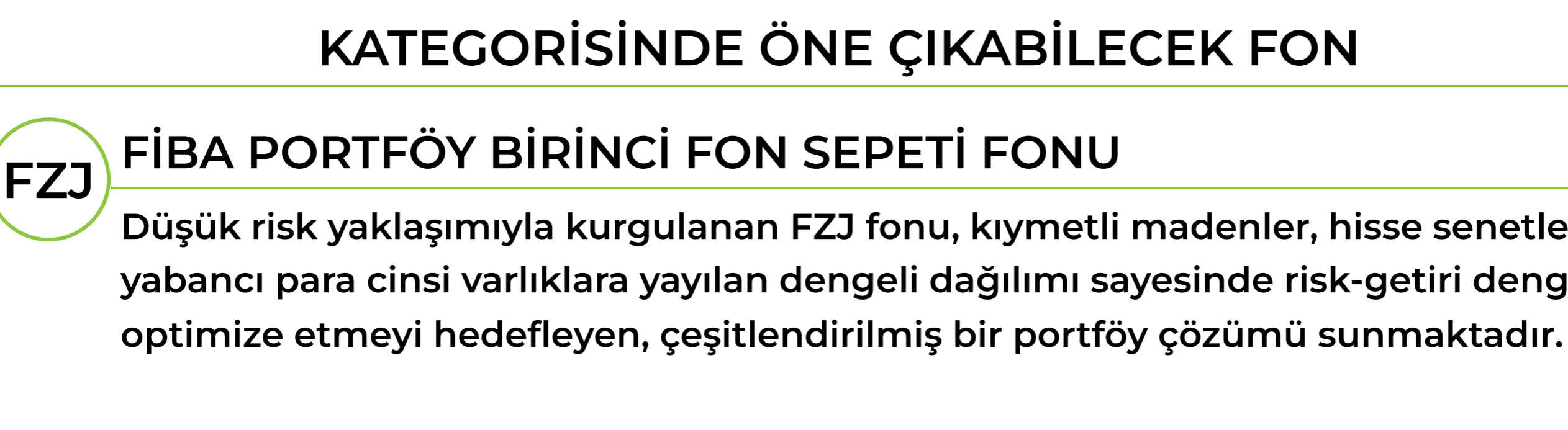


## KATEGORİSİNDE ÖNE ÇIKABİLECEK FON

## FIT FİBA PORTFÖY BORÇLANMA ARAÇLARI (TL) FONU

TCMB'nin faiz indirim beklentisi doğrultusunda, yüksek risk iştahına sahip yatırımcılar, borçlanma araçları fonlarının portföylerinde tutmaya devam edebilir.

## DÜŞÜK RİSKLİ FONLAR

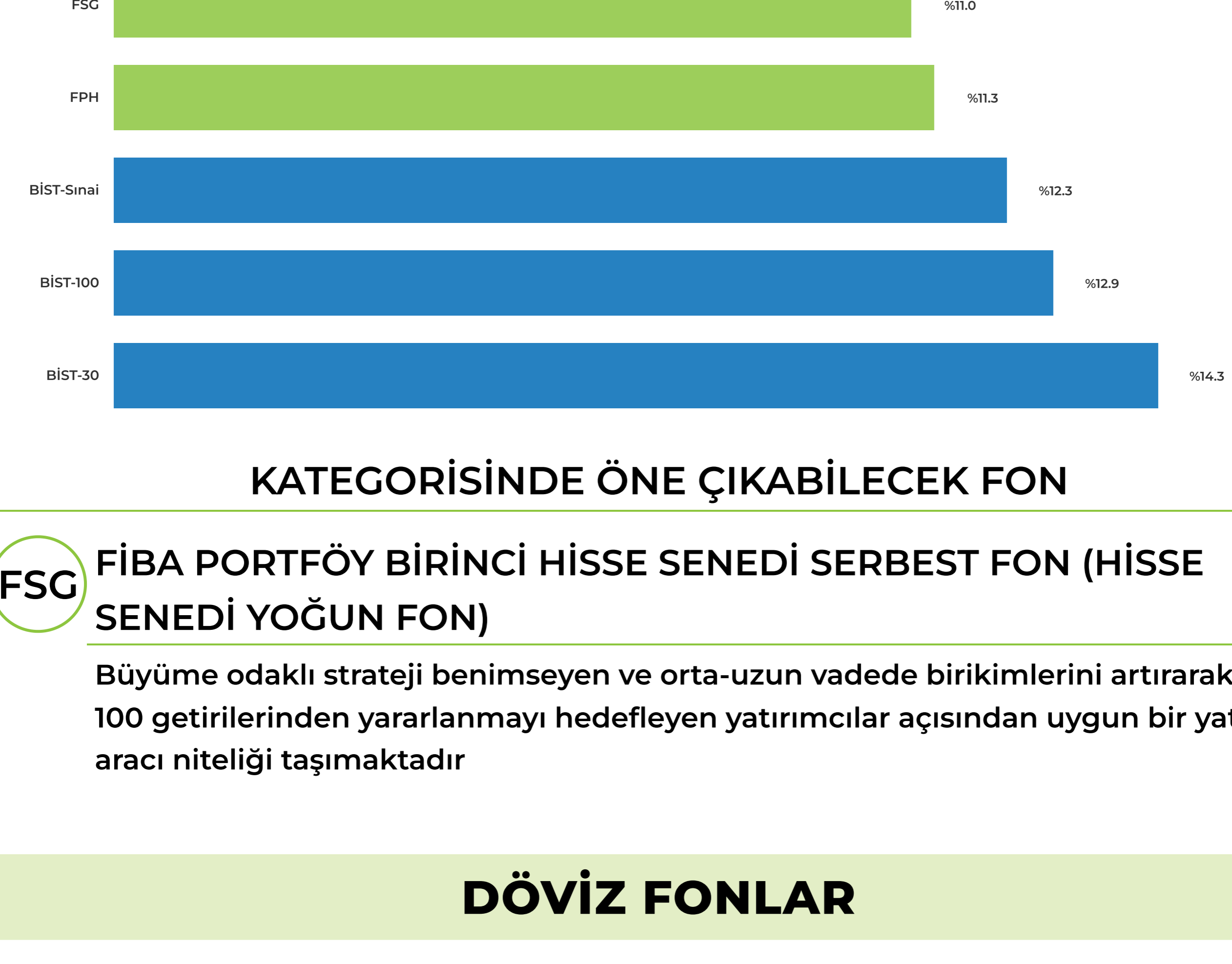


## KATEGORİSİNDE ÖNE ÇIKABİLECEK FON

## FZJ FİBA PORTFÖY BİRİNCİ FON SEPETİ FONU

Düşük risk yaklaşımıyla kurgulanan FZJ fonu, kıymetli madenler, hisse senetleri ve yabancı para cinsi varlıklara yayılan dengeli dağılımı sayesinde risk-getiri dengesini optimize etmeyi hedefleyen, çeşitlendirilmiş bir portföy çözümü sunmaktadır.

## DEĞİŞKEN VE YURTDIŞI HİSSE FONLAR

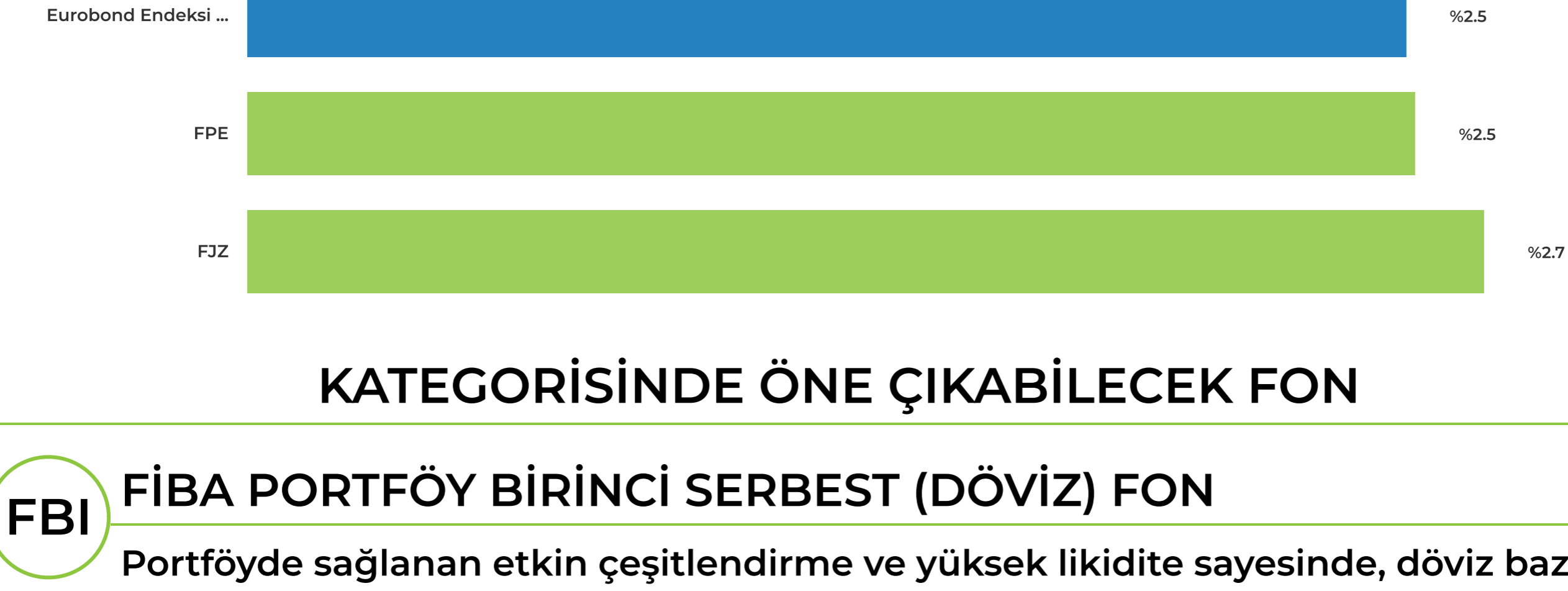


## KATEGORİSİNDE ÖNE ÇIKABİLECEK FON

## FSG FİBA PORTFÖY BİRİNCİ HİSSE SENEDİ SERBEST FON (HİSSE SENEDİ YOĞUN FON)

Büyüme odaklı strateji benimseyen ve orta-uzun vadede birikimlerini artırarak BİST 100 getirilerinden yararlanmayı hedefleyen yatırımcılar açısından uygun bir yatırım aracı niteliği taşımaktadır.

## DÖVİZ FONLAR

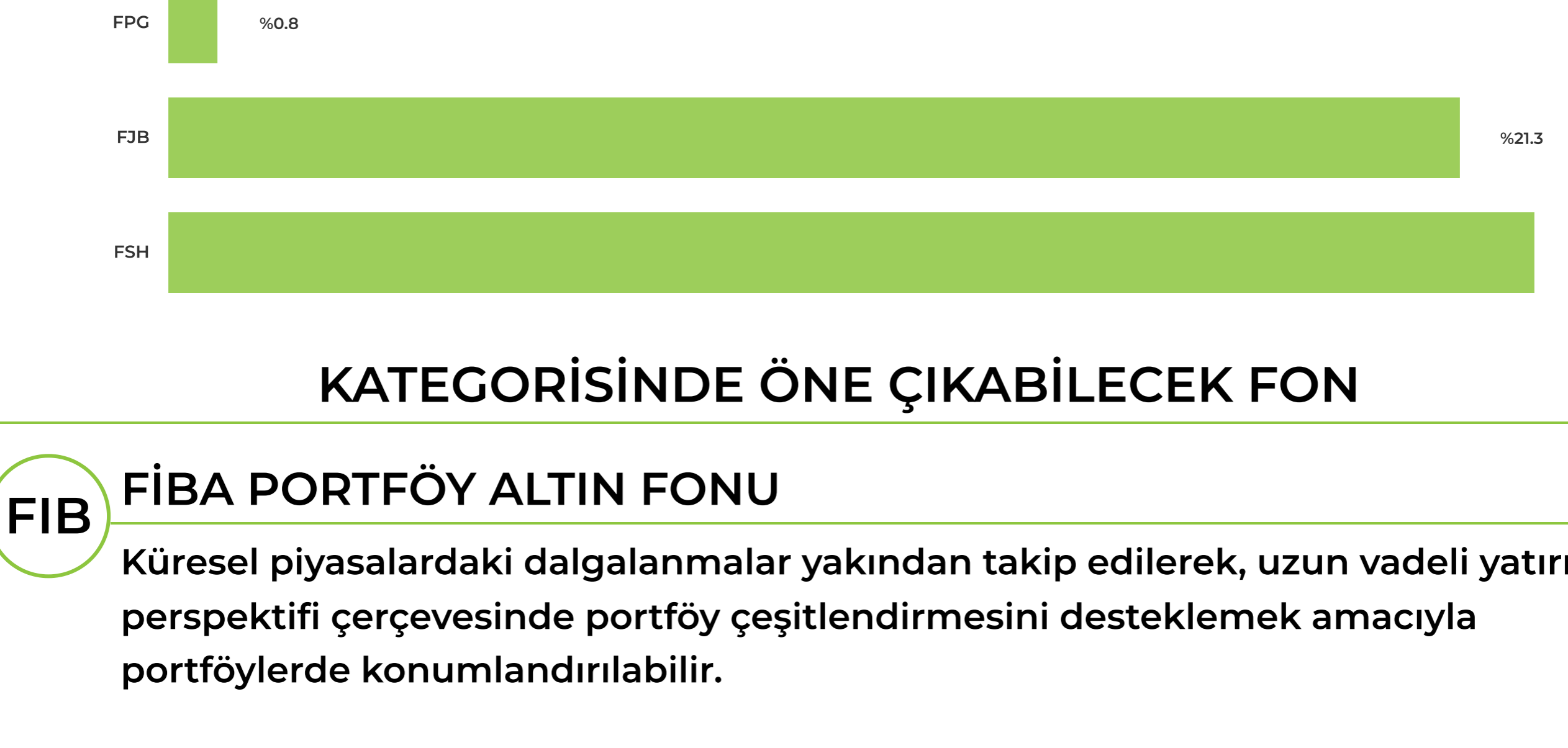


## KATEGORİSİNDE ÖNE ÇIKABİLECEK FON

## FBI FİBA PORTFÖY BİRİNCİ SERBEST (DÖVİZ) FON

Portföyde sağlanan etkin çeşitlendirme ve yüksek likidite sayesinde, döviz bazlı yatırımlar açısından esnek, erişimi kolay ve pratik bir yatırım aracı olma niteliğini korumaktadır.

## YURTDIŞI HİSSE VE KIYMETLİ MADEN FONLARI



## KATEGORİSİNDE ÖNE ÇIKABİLECEK FON

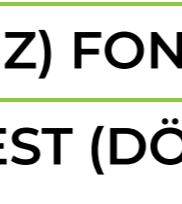
## FIB FİBA PORTFÖY ALTIN FONU

Küresel piyasalardaki dalgalanmalar yakından takip edilerek, uzun vadeli yatırım perspektifli çerçevede portföy çeşitlendirmesini desteklemek amacıyla portföylerde konumlandırılabilir.

## TÜM FONLAR GETİRİ VE MEVDUAT EŞLENİKLERİ

|                                                                            | GETİRİ |        | MEVDUAT EŞLENİĞİ |         |
|----------------------------------------------------------------------------|--------|--------|------------------|---------|
|                                                                            | Aylık  | YBB    | Aylık            | YBB     |
| <b>LİKİT VE ÇOK DÜŞÜK RİSKLİ FONLAR</b>                                    |        |        |                  |         |
| FSF-FİBA PORTFÖY PARA PİYASASI SERBEST (TL) FON                            | %3.48  | %13.17 | %42.29           | %40.05  |
| KYDIAGMETL-KYD 1 Aylık Gösterge Mevduat Endeksi TL                         | %3.48  | %13.12 | %51.29           | %48.36  |
| FVL-FİBA PORTFÖY BİRİNCİ SERBEST (TL) FON                                  | %3.61  | %13.48 | %43.98           | %41.01  |
| FHP-FİBA PORTFÖY ÖPY PARA PİYASASI SERBEST (TL) ÖZEL FON                   | %3.64  | %13.51 | %44.24           | %41.1   |
| FIL-FİBA PORTFÖY PARA PİYASASI (TL) FONU                                   | %3.64  | %13.22 | %44.24           | %40.21  |
| FCS-FİBA PORTFÖY İKİNCİ SERBEST FON                                        | %3.82  | %14.15 | %46.5            | %43.04  |
| FZP-FİBA PORTFÖY SERBEST FON                                               | %4.25  | %12.58 | %51.7            | %38.28  |
| <b>BORÇLANMA ARAÇLARI FONLARI</b>                                          |        |        |                  |         |
| FIT-FİBA PORTFÖY BORÇLANMA ARAÇLARI (TL) FONU                              | %1.29  | %-3.85 | %15.74           | %-11.7  |
| KYDBNENDTUM-KYD BONO Tüm Bono Endeksi                                      | %3.49  | %3.83  | %51.53           | %14.1   |
| KYDBNENDI82-KYD BONO 182 Günlük Bono Endeksi                               | %3.52  | %9.89  | %51.96           | %36.48  |
| FPK-FİBA PORTFÖY KISA VADELİ BORÇLANMA ARAÇLARI (TL) FONU                  | %3.65  | %11.51 | %44.44           | %35.01  |
| <b>DÜŞÜK RİSKLİ FONLAR</b>                                                 |        |        |                  |         |
| KYDIAGMETL-KYD 1 Aylık Gösterge Mevduat Endeksi TL                         | %3.48  | %13.12 | %51.29           | %48.36  |
| FZJ-FİBA PORTFÖY BİRİNCİ FON SEPETİ FONU                                   | %5.42  | %10.78 | %65.9            | %32.78  |
| FBZ-FİBA PORTFÖY TEKNOLOJİ SERBEST FON                                     | %19.07 | %6.43  | %255.16          | %21.5   |
| <b>DEĞİŞKEN VE YURTDIŞI HİSSE FONLAR</b>                                   |        |        |                  |         |
| KYDIAGMETL-KYD 1 Aylık Gösterge Mevduat Endeksi TL                         | %3.48  | %13.12 | %51.29           | %48.36  |
| FBN-FİBA PORTFÖY SAFİR SERBEST FON                                         | %7.08  | %11.57 | %88.7            | %36.27  |
| FID-FİBA PORTFÖY ÇOKLU VARLIK İKİNCİ DEĞİŞKEN FON                          | %9.18  | %11.53 | %111.72          | %35.08  |
| XBANK-BİST Banka                                                           | %9.57  | %2.48  | %141.16          | %9.14   |
| FSG-FİBA PORTFÖY BİRİNCİ HİSSE SENEDİ SERBEST FON (HİSSE SENEDİ YOĞUN FON) | %10.96 | %18.25 | %161.71          | %67.29  |
| FPH-FİBA PORTFÖY HİSSE SENEDİ (TL) FONU (HİSSE SENEDİ YOĞUN FON)           | %11.27 | %16.95 | %166.15          | %62.51  |
| XUSIN-BİST-Sınai                                                           | %12.27 | %29.93 | %180.94          | %110.35 |
| XU100-BİST-100                                                             | %12.91 | %28.25 | %190.42          | %104.14 |
| XU030-BİST-30                                                              | %14.35 | %35.81 | %211.6           | %132.03 |
| <b>DÖVİZ FONLAR</b>                                                        |        |        |                  |         |
| FSR-FİBA PORTFÖY İKİNCİ SERBEST (DÖVİZ-AVRO) FON                           | %0.06  | %0.87  | %0.8             | %2.92   |
| KYDIAGMUSD-KYD USD Mevduat Endeksi Getiri                                  | %0.2   | %0.64  | %2.89            | %2.37   |
| FBI-FİBA PORTFÖY BİRİNCİ SERBEST (DÖVİZ) FON                               | %0.32  | %1.1   | %4.33            | %3.7    |
| FJN-FİBA PORTFÖY MELTEM İKİNCİ SERBEST (DÖVİZ) FON                         | %0.33  | %1.2   | %4.46            | %4.03   |
| FJM-FİBA PORTFÖY MELTEM SERBEST (DÖVİZ) FON                                | %0.36  | %1.23  | %4.79            | %4.1    |
| FJC-FİBA PORTFÖY MELTEM ÜÇÜNCÜ SERBEST (DÖVİZ) FON                         | %0.43  | %1.57  | %5.79            | %5.25   |
| KYDEUBUSD-KYD Eurobond Bono Endeksleri USD                                 | %2.52  | %-1.42 | %37.11           | %-5.24  |
| FPE-FİBA PORTFÖY EUROBOND BORÇLANMA ARAÇLARI (DÖVİZ) FONU                  | %2.54  | %-0.46 | %33.94           | %-1.53  |
| FJZ-FİBA PORTFÖY FIRTINA SERBEST (DÖVİZ) FON                               | %2.69  | %1.47  | %36.01           | %4.91   |
| <b>YURTDIŞI HİSSE VE KIYMETLİ MADEN FONLARI</b>                            |        |        |                  |         |
| KYDIAGMUSD-KYD USD Mevduat Endeksi Getiri                                  | %0.2   | %0.64  | %2.89            | %2.37   |
| KYDALTINEN_AO-KYD Altın Fiyat Endeksi Ağırlıklı Ort.                       | %0.35  | %8.01  | %5.1             | %29.52  |
| FIB-FİBA PORTFÖY ALTIN FONU                                                | %0.77  | %7.1   | %9.35            | %21.59  |
| FPG-FİBA PORTFÖY GÜMÜŞ SERBEST FON                                         | %0.8   | %3.95  | %9.78            | %12.02  |
| FJB-FİBA PORTFÖY BLOK ZİNCİRİ TEKNOLOJİLERİ SERBEST FON                    | %21.25 | %5.71  | %284.45          | %19.12  |
| FSH-FİBA PORTFÖY FON SEPETİ SERBEST FON                                    | %22.48 | %15.36 | %273.45          | %46.71  |

Burada yer alan yatırım bilgi, yorum ve tavsiyeleri yatırım danışmanlığı kapsamında değildir. Yatırım danışmanlığı hizmeti, yetkili kuruluşlar tarafından kişilerin risk ve getiri tercihleri dikkate alınarak kişiye özel sunulmaktadır. Burada yer alan yorum ve tavsiyeler ise genel niteliktedir. Bu tavsiyeler mali durumunuz ile risk ve getiri tercihlerinize uygun olmayabilir. Bu nedenle, sadece burada yer alan bilgilere dayanarak yatırım kararı verilmesi beklentilerinize uygun sonuçlar doğurmayabilir.



bilgi@fibaportfoy.com.tr  
0212 381 72 90



Fatih Sultan Mehmet Mahallesi, Balkan Caddesi No:47/6  
Casper Plaza 34771 Ümraniye/İstanbul

Fiba Portföy Yönetimi A.Ş. tarafından hazırlanan isbu doküman, Fiba Portföy tarafından yönetilen yatırım fonlarının stratejileri hakkında dağıtım kanallarının genel kapsamında bilgilendirmesini amacıyla derlenmiştir. Burada yer alan ilgili yatırım fonuna yönelik bilgi, yorum ve tavsiyeler yatırım danışmanlığı kapsamında değildir. Yatırım danışmanlığı hizmeti, yetkili kuruluşlar tarafından kişilerin risk ve getiri tercihleri dikkate alınarak kişiye özel sunulmaktadır. Burada yer alan yorum ve tavsiyeler ise genel niteliktedir. Bu tavsiyeler yatırım danışmanlığı kapsamında değildir. Bu tavsiyeler mali durumunuz ile risk ve getiri tercihlerinize uygun olmayabilir. Bu nedenle, sadece burada yer alan bilgilere dayanarak yatırım kararı verilmesi beklentilerinize uygun sonuçlar doğurmayabilir.

Bu sunumdaki bilgilendirmeler, bilgiler ve grafikler, ulusal/abn ilk kaynaklardan, iyi niyet çerçevesinde ve doğruluğu, geçerliliği, etkinliği, her ne şekilde ve nabilen tam olarak ulaşılabilmemesiyle ilgili herhangi bir karara dayanarak oluşturulması hususunda herhangi bir teminat, garanti oluşturmaz, dağıtım kanallarına bilgi verilmesi payesıyla Fiba Portföy Yönetimi A.Ş. tarafından derlenmiştir. Fonların geçmiş performansları gelecek performansının göstergesi değildir. Mevduat eslenikleri dönem getirilerinin yıllık getiriye çevrilmesi yoluyla elde edildiğinden gelecek için bir gösterge olarak değil, geçmiş performansın daha kolay karşılaştırılabilirliği amacıyla kullanılmalı, özellikle mevduat esleniklerinin gelecekteki getiriler için dayanarak kullanılmamasına dikkat edilmelidir. Bu bilgilere istinaden her türlü gerçek veya tüzel kişilerin, gerek doğrudan ve/veya dolaylı zararlardan, kar yoksunluktan, her nam altında olursa olsun uğrayabileceği maddi/manevi zararlardan Fiba Portföy Yönetimi A.Ş. ve Fibabanka A.Ş. çalışanları sorumlu değildir. İçerikte yer alan açıklama ve getiri karşılaştırmaları reklam ve ilan niteliğinde olmayıp, kurum içi bilgilendirme amacıyla hazırlanmıştır.

İsbu dokümanın bütün hakları Fiba Portföy Yönetimi A.Ş.'nin münhasır mülkiyetinde olup, hiçbir bölümü Fiba Portföy Yönetimi A.Ş.'nin yazılı izni olmaksızın kısmen veya tamamen kopyalanamaz, çoğaltılamaz veya herhangi bir şekilde üçüncü kişilerle paylaşılabilir.