

## VARLIK SINIFI BAZINDA GEÇEN AY



## FON TÜRLERİ BAZINDA GEÇEN AY

## LİKİT VE ÇOK DÜŞÜK RİSKLİ FONLAR

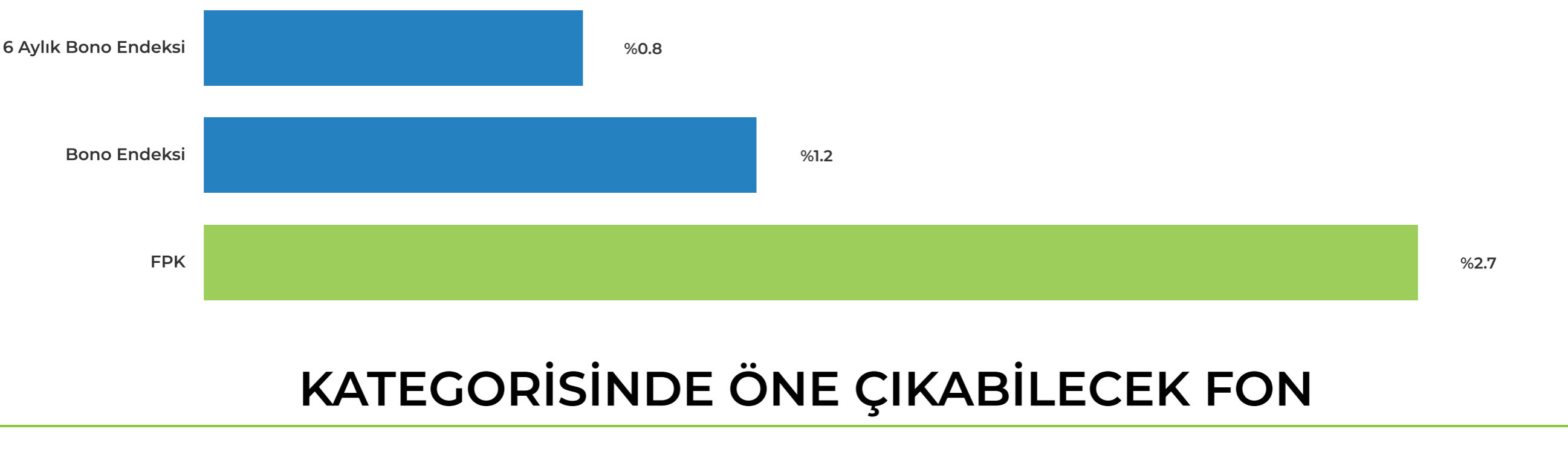


## KATEGORİSİNDE ÖNE ÇIKABİLECEK FON

## FİBA PORTFÖY PARA PİYASASI (TL) FONU

FIL para piyasası fonumuz, aktif portföy yönetimi ile güncel piyasa oranlarını portföylerine yansıtmakta ve düşük risk profiline sahip yatırımcılarımız için tercih edilmeğe devam etmektedir.

## BORÇLANMA ARAÇLARI FONLARI

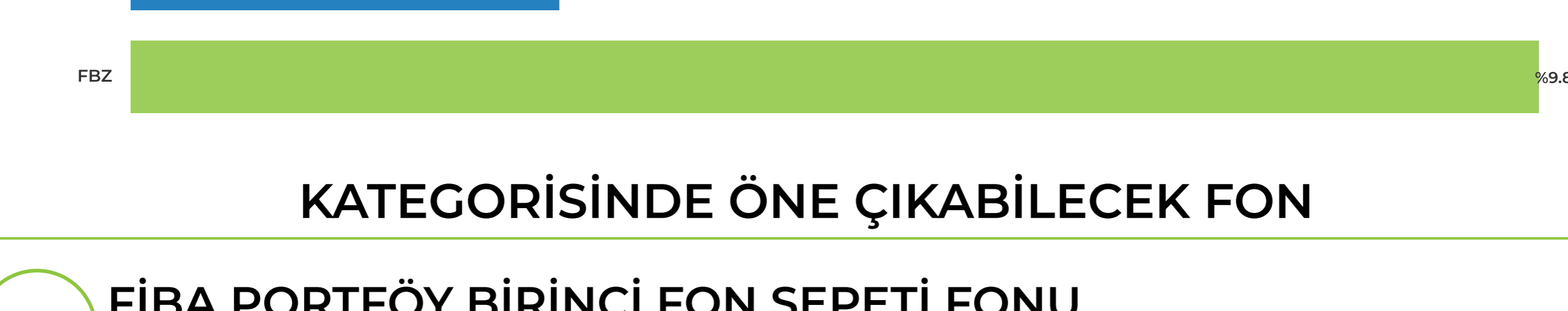


## KATEGORİSİNDE ÖNE ÇIKABİLECEK FON

## FİBA PORTFÖY BORÇLANMA ARAÇLARI (TL) FONU

TCMB'nin faiz indirim beklentisi doğrultusunda, yüksek risk iştahına sahip yatırımcılar, borçlanma araçları fonlarını portföylerinde tutmaya devam edebilir.

## DÜŞÜK RİSKLİ FONLAR

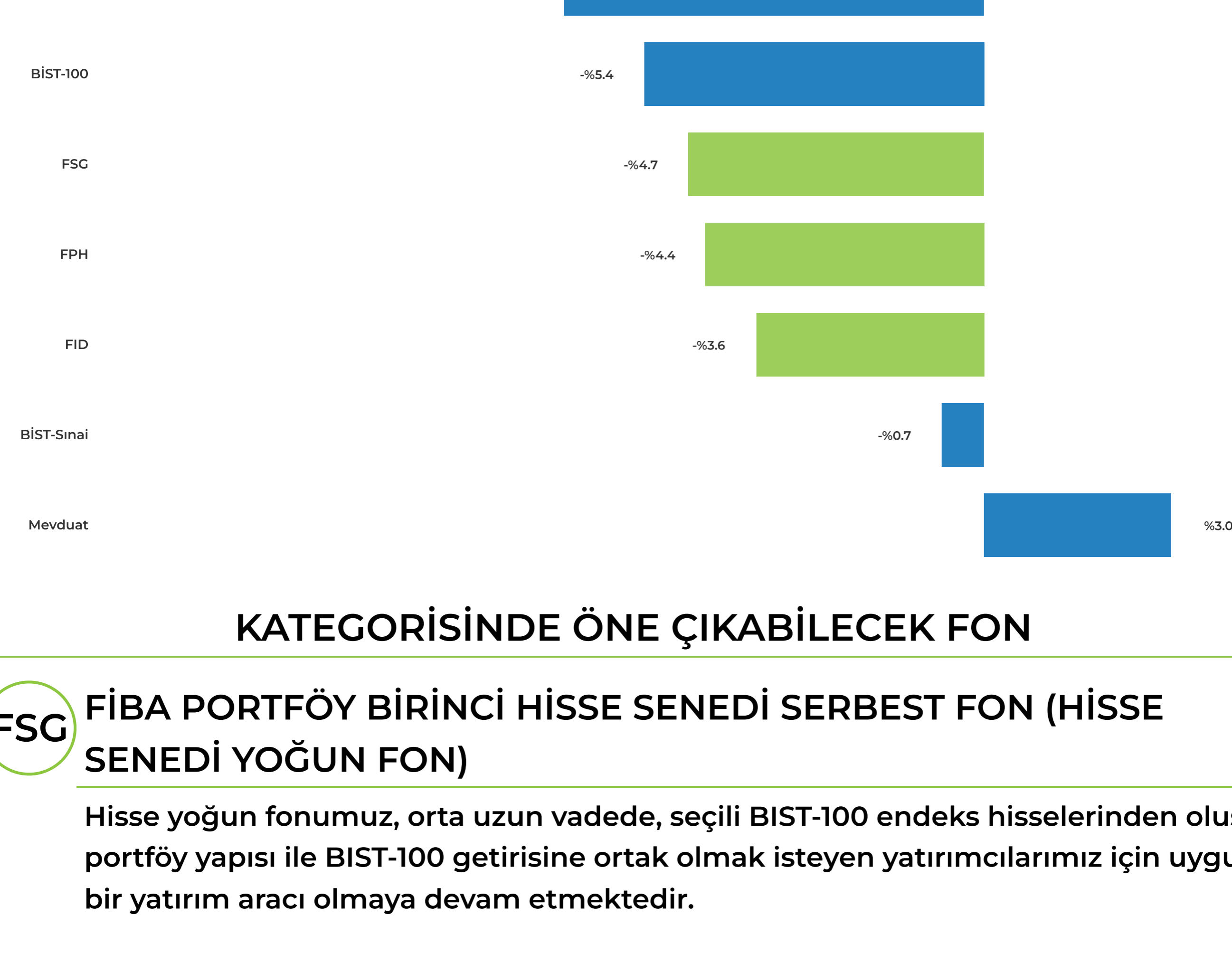


## KATEGORİSİNDE ÖNE ÇIKABİLECEK FON

## FİBA PORTFÖY BİRİNCİ FON SEPETİ FONU

Birinci Fon Sepeti Fonumuz farklı risk ve temadaki finansal varlıklara - düşük/orta risk profiline uygun olacak oranlarda - portföyünde yer vererek piyasalarda oynaklığın daha hızlı olduğu dönemlerde, çeşitlendirilmiş bir portföy seçeneği olmaya devam etmektedir.

## DEĞİŞKEN VE YURTIÇİ HİSSE FONLAR

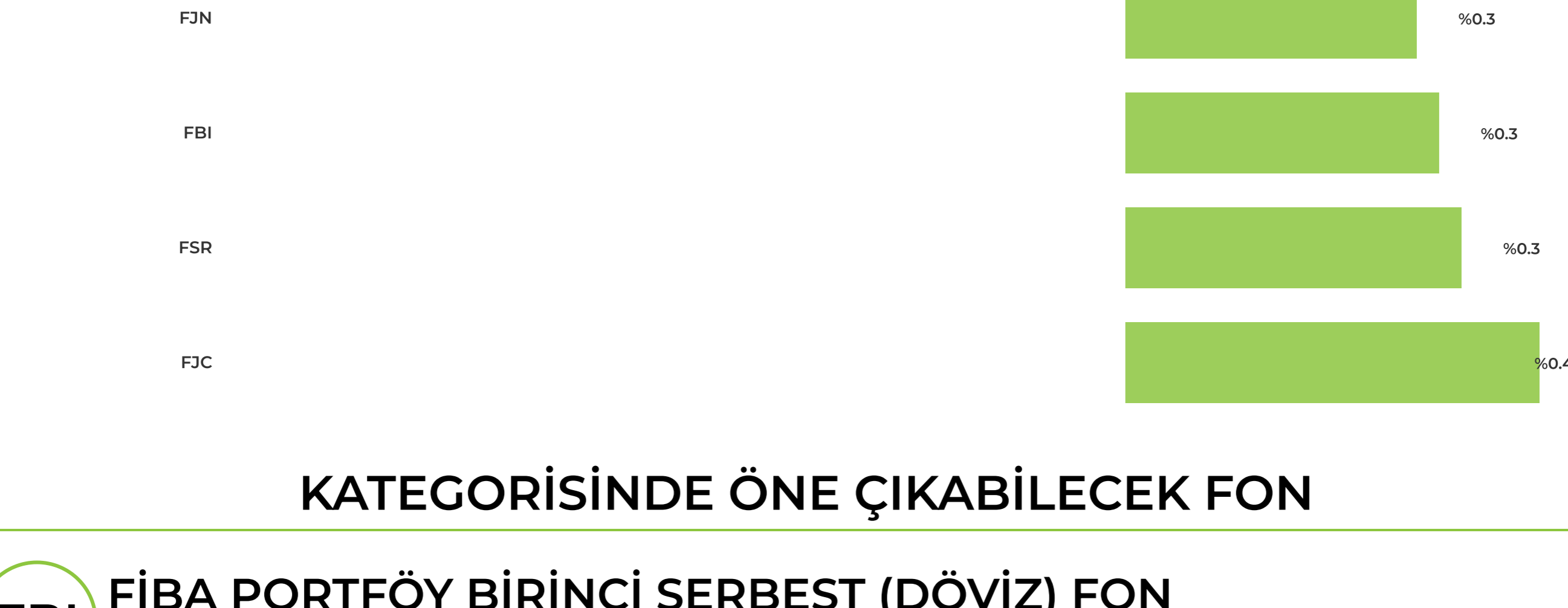


## KATEGORİSİNDE ÖNE ÇIKABİLECEK FON

## FİBA PORTFÖY BİRİNCİ HİSSE SENEDİ SERBEST FON (HİSSE SENEDİ YOĞUN FON)

Hisse yoğun fonumuz, orta uzun vadede, seçili BIST-100 endeks hisselerinden oluşan portföy yapısı ile BIST-100 getirisine ortak olmak isteyen yatırımcılarımız için uygun bir yatırım aracı olmaya devam etmektedir.

## DÖVİZ FONLAR

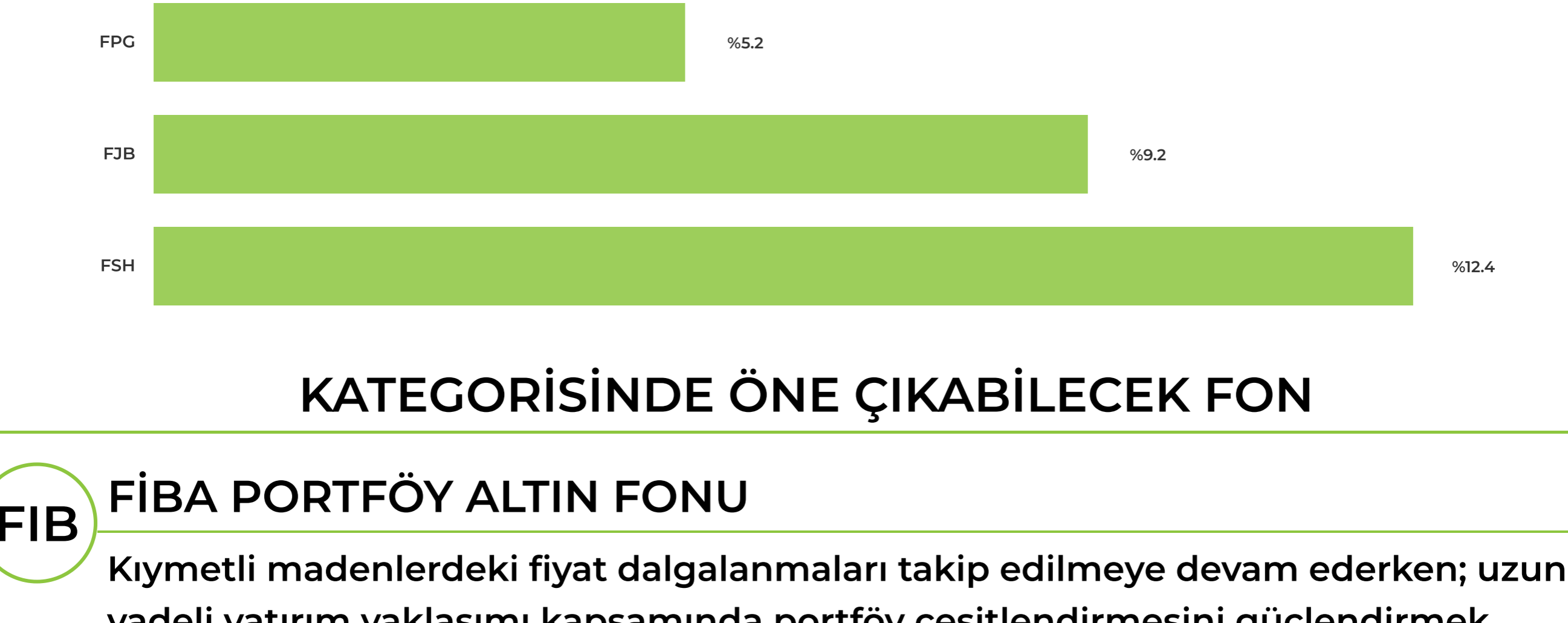


## KATEGORİSİNDE ÖNE ÇIKABİLECEK FON

## FİBA PORTFÖY BİRİNCİ SERBEST (DÖVİZ) FON

Yüksek likit yapısı ile esnek ve getiri odaklı bir portföy yapısı taşıyan serbest döviz fonumuz, yabancı para cinsi yatırımlar için uygun bir seçenek olarak ön plana çıkmaktadır.

## YURTDIŞI HİSSE VE KIYMETLİ MADEN FONLARI



## KATEGORİSİNDE ÖNE ÇIKABİLECEK FON

## FİBA PORTFÖY ALTIN FONU

Kıymetli madenlerdeki fiyat dalgalanmalarıyla birlikte, yüksek likitlik ve getiri potansiyeliyle, uzun vadeli yatırım yaklaşımı kapsamında portföy çeşitlendirmesini güçlendirmek amacıyla portföylerde taşınabilir.

## TÜM FONLAR GETİRİ VE MEVDUAT EŞLENİKLERİ

	GETİRİ		MEVDUAT EŞLENİCİ	
	Aylık	YBB	Aylık	YBB
<b>LİKİT VE ÇOK DÜŞÜK RİSKLİ FONLAR</b>				
FZP-FİBA PORTFÖY SERBEST FON	%2.15	%15	%25.27	%36.26
FIL-FİBA PORTFÖY PARA PİYASASI (TL) FONU	%2.96	%16.58	%34.88	%40.07
KYDIAGMETL-KYD 1 Aylık Cösterge Mevduat Endeksi TL	%2.97	%16.48	%42.38	%48.27
FVL-FİBA PORTFÖY BİRİNCİ SERBEST (TL) FON	%3.06	%16.95	%35.98	%40.98
FHP-FİBA PORTFÖY ÖPY PARA PİYASASI SERBEST (TL) ÖZEL FON	%3.08	%17.01	%36.31	%41.12
FSG-FİBA PORTFÖY PARA PİYASASI SERBEST (TL) FON	%3.13	%16.71	%36.9	%40.4
FCS-FİBA PORTFÖY İKİNCİ SERBEST FON	%3.26	%17.87	%38.39	%43.2
<b>BORÇLANMA ARAÇLARI FONLARI</b>				
FIT-FİBA PORTFÖY BORÇLANMA ARAÇLARI (TL) FONU	%0.09	-%3.76	%1.06	-%9.09
KYDBNEND182-KYD BONO 182 Günlük Bono Endeksi	%0.83	%10.81	%11.91	%31.68
KYDBNENDTUM-KYD BONO Tüm Bono Endeksi	%1.21	%5.08	%17.26	%14.89
FPK-FİBA PORTFÖY KISA VADELİ BORÇLANMA ARAÇLARI (TL) FONU	%2.66	%14.47	%31.29	%34.99
<b>DÜŞÜK RİSKLİ FONLAR</b>				
FZJ-FİBA PORTFÖY BİRİNCİ FON SEPETİ FONU	%1.95	%12.94	%22.97	%31.27
KYDIAGMETL-KYD 1 Aylık Cösterge Mevduat Endeksi TL	%2.97	%16.48	%42.38	%48.27
FBZ-FİBA PORTFÖY TEKNOLOJİ SERBEST FON	%9.76	%16.82	%126.47	%44.72
<b>DEĞİŞKEN VE YURTIÇİ HİSSE FONLAR</b>				
FBN-FİBA PORTFÖY SAFİR SERBEST FON	-%12.3	-%2.15	-%149.24	-%5.36
XBANK-BİST Banka	-%8.56	-%6.29	-%122.11	-%18.43
XU030-BİST-30	-%6.67	%26.75	-%95.21	%78.38
XU100-BİST-100	-%5.4	%21.32	-%77.06	%62.47
FSG-FİBA PORTFÖY BİRİNCİ HİSSE SENEDİ SERBEST FON (HİSSE SENEDİ YOĞUN FON)	-%4.7	%12.7	-%67.03	%37.2
FPH-FİBA PORTFÖY HİSSE SENEDİ (TL) FONU (HİSSE SENEDİ YOĞUN FON)	-%4.43	%11.77	-%63.22	%34.5
FID-FİBA PORTFÖY ÇOKLU VARLIK İKİNCİ DEĞİŞKEN FON	-%3.62	%7.5	-%42.6	%18.13
XUSIN-BİST-Sinai	-%0.67	%29.06	-%9.56	%85.15
KYDIAGMETL-KYD 1 Aylık Cösterge Mevduat Endeksi TL	%2.97	%16.48	%42.38	%48.27
<b>DÖVİZ FONLAR</b>				
FZJ-FİBA PORTFÖY FIRTINA SERBEST (DÖVİZ) FON	-%0.8	%0.66	-%10.35	%1.75
FPE-FİBA PORTFÖY EUROBOND BORÇLANMA ARAÇLARI (DÖVİZ) FONU	-%0.4	-%0.86	-%5.23	-%2.28
KYDEUBUSD-KYD Eurobond Bono Endeksleri USD	-%0.13	-%1.55	-%1.85	-%4.54
KYDIAGMUSD-KYD USD Mevduat Endeksi Getiri	%0.18	%0.82	%2.51	%2.4
FJM-FİBA PORTFÖY MELTEM SERBEST (DÖVİZ) FON	%0.26	%1.49	%3.37	%3.96
FJN-FİBA PORTFÖY MELTEM İKİNCİ SERBEST (DÖVİZ) FON	%0.26	%1.47	%3.39	%3.91
FBI-FİBA PORTFÖY BİRİNCİ SERBEST (DÖVİZ) FON	%0.28	%1.38	%3.57	%3.68
FSR-FİBA PORTFÖY İKİNCİ SERBEST (DÖVİZ-AVRO) FON	%0.3	%1.18	%3.93	%3.14
FJC-FİBA PORTFÖY MELTEM ÜÇÜNCÜ SERBEST (DÖVİZ) FON	%0.37	%1.95	%4.85	%5.18
<b>YURTDIŞI HİSSE VE KIYMETLİ MADEN FONLARI</b>				
KYDIAGMUSD-KYD USD Mevduat Endeksi Getiri	%0.18	%0.82	%2.51	%2.4
FIB-FİBA PORTFÖY ALTIN FONU	%0.49	%7.62	%5.73	%18.42
KYDALTINENL_AO-KYD Altın Fiyat Endeksi Ağırlıklı Ort.	%1.06	%9.15	%15.14	%26.81
FPK-FİBA PORTFÖY GÜMÜŞ SERBEST FON	%5.24	%9.4	%61.68	%22.71
FJB-FİBA PORTFÖY BLOK ZİNCİRİ TEKNOLOJİLERİ SERBEST FON	%9.21	%15.45	%119.28	%41.08
FSH-FİBA PORTFÖY FON SEPETİ SERBEST FON	%12.42	%29.69	%146.29	%71.77

Burada yer alan yatırım bilgi, yorum ve tavsiyeleri yatırım danışmanlığı kapsamında değildir. Yatırım danışmanlığı hizmeti, yetkili kuruluşlar tarafından kişilerin risk ve getiri tercihleri dikkate alınarak kişiye özel sunulmaktadır. Burada yer alan yorum ve tavsiyeler ise genel niteliktedir. Bu tavsiyeler mali durumunuz ile risk ve getiri tercihlerinize uygun olmayabilir. Bu nedenle, sadece burada yer alan bilgilere dayanarak yatırım kararı verilmesi beklentilerinize uygun sonuçlar doğurmayabilir.



bilgi@fibaportfoy.com.tr  
0212 381 72 90



Fatih Sultan Mehmet Mahallesi, Balkan Caddesi No:47/6  
Casper Plaza 34771 Ümraniye/İstanbul

Fiba Portföy Yönetimi A.Ş. tarafından hazırlanan işbu doküman, Fiba Portföy tarafından yönetilen yatırım fonlarının stratejileri hakkında dağıtım kanalları aracılığıyla genel kapsamdaki bilgilendirmesi amacıyla derlenmiştir. Burada yer alan ilgili yatırım fonuna yönelik bilgi, yorum ve tavsiyeler yatırım danışmanlığı kapsamında değildir. Yatırım danışmanlığı hizmeti, yetkili kuruluşlar tarafından kişilerin risk ve getiri tercihleri dikkate alınarak kişiye özel sunulmaktadır. Burada yer alan yorum ve tavsiyeler ise genel niteliktedir. Bu tavsiyeler yatırım kararını mali duruma göre kişilerin risk ve getiri tercihlerine uygun olmayabilir. Bu nedenle, sadece burada yer alan bilgilere dayanarak yatırım kararı verilmesi beklentilere uygun sonuçlar doğurmayabilir.

Bu sunumdaki bilgilendirmeler, bilgiler ve grafikler, güvenilir ve güvenilir ilk kaynaklardan, iyi niyet çerçevesinde ve doğruladığı, geçerliliği, etkinliği, her ne şekilde olursa olsun, herhangi bir karara dayanak oluşturması hususunda herhangi bir teminat, garanti oluşturmaz, dağıtım kanallarına bilgi verilmesi gayesiyle Fiba Portföy Yönetimi A.Ş. tarafından derlenmiştir. Fonların geçmiş performansı gelecekteki performansını göstermez. Mevduat eslenikleri dönem getirilerinin yıllık getiriye çevrilmesi yoluyla elde edilirdiğinden gelecekteki getiriler için bir gösterge olarak değil, geçmiş performansın daha kolay karşılaştırılabilirliği amacıyla kullanılmalı, özellikle mevduat esleniklerinin gelecekteki getiriler için dayanak olarak kullanılmamasına dikkat edilmelidir. Bu bilgilerden her türlü gerçek veya tüzel kişilerin, gerek doğrudan ve/veya dolaylı zararlarından, kar yoksunluğundan, her türlü altında olursa olsun uğrayabileceği maddi/manevi zararlarından Fiba Portföy Yönetimi A.Ş. ve Fibabanka A.Ş. çalışanları sorumlu değildir. İçerikte yer alan açıklama ve getiri karşılaştırmaları reklam ve ilan niteliğinde olmayıp, kurum içi bilgilendirme amacıyla hazırlanmıştır.

İşbu dokümanın bütün hakları Fiba Portföy Yönetimi A.Ş.'nin münhasır mülkiyetinde olup, hiçbir bölümü Fiba Portföy Yönetimi A.Ş.'nin yazılı izni olmaksızın kısmen veya tamamen kopyalanamaz, çoğaltılamaz veya herhangi bir şekilde üçüncü kişilerle paylaşılabilir.