

VARLIK SINIFI BAZINDA GEÇEN AY



FON TÜRLERİ BAZINDA GEÇEN AY

LİKİT VE ÇOK DÜŞÜK RİSKLİ FONLAR



KATEGORİSİNDE ÖNE ÇIKABİLECEK FON

FİBA PORTFÖY PARA PİYASASI (TL) FONU

FIL para piyasası fonumuz, güçlü likidite yapısı ve düşük risk profiliyle, kısa vadeli nakit yönetiminde istikrar ve verimlilik arayan yatırımcılarımızın öncelikli tercihleri arasında yer almaya devam etmektedir.

BORÇLANMA ARAÇLARI FONLARI



KATEGORİSİNDE ÖNE ÇIKABİLECEK FON

FİBA PORTFÖY BORÇLANMA ARAÇLARI (TL) FONU

TCMB'nin önümüzdeki dönemde faiz indirim sürecine devam edeceği yönündeki beklentiler çerçevesinde, daha yüksek risk toleransına sahip yatırımcılar açısından borçlanma araçları fonları orta ve uzun vadeli yatırım perspektifinde portföylerde değerlendirilmeye devam edilebilir.

DÜŞÜK RİSKLİ FONLAR

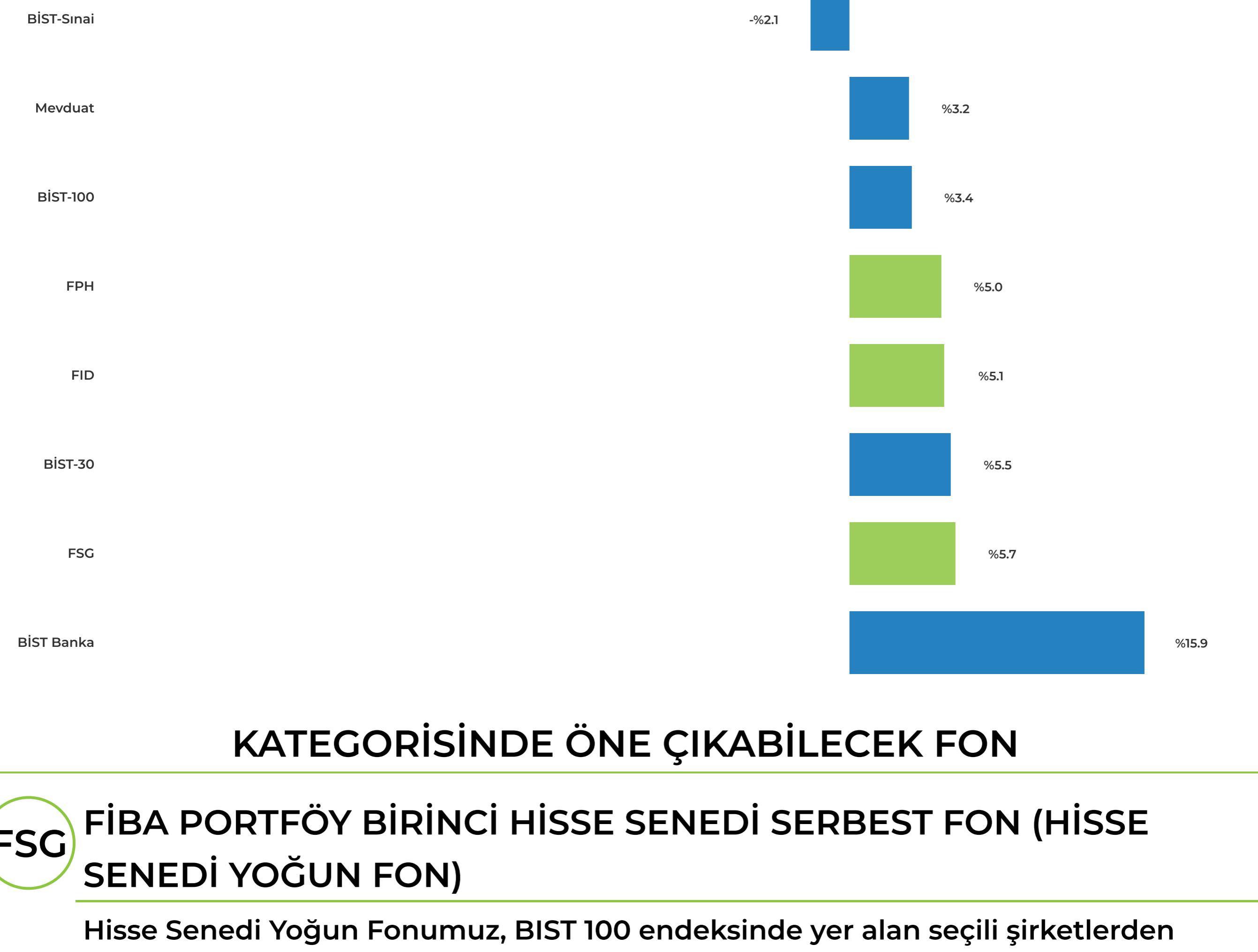


KATEGORİSİNDE ÖNE ÇIKABİLECEK FON

FİBA PORTFÖY BİRİNCİ FON SEPETİ FONU

Birinci Fon Sepeti Fonumuz, farklı varlık sınıfları ve yatırım temaları arasında gerçekleştirildiği stratejik dağılım sayesinde düşük ve orta risk profiline uygun bir portföy yapısı oluşturmaktadır.

DEĞİŞKEN VE YURTIÇİ HİSSE FONLAR

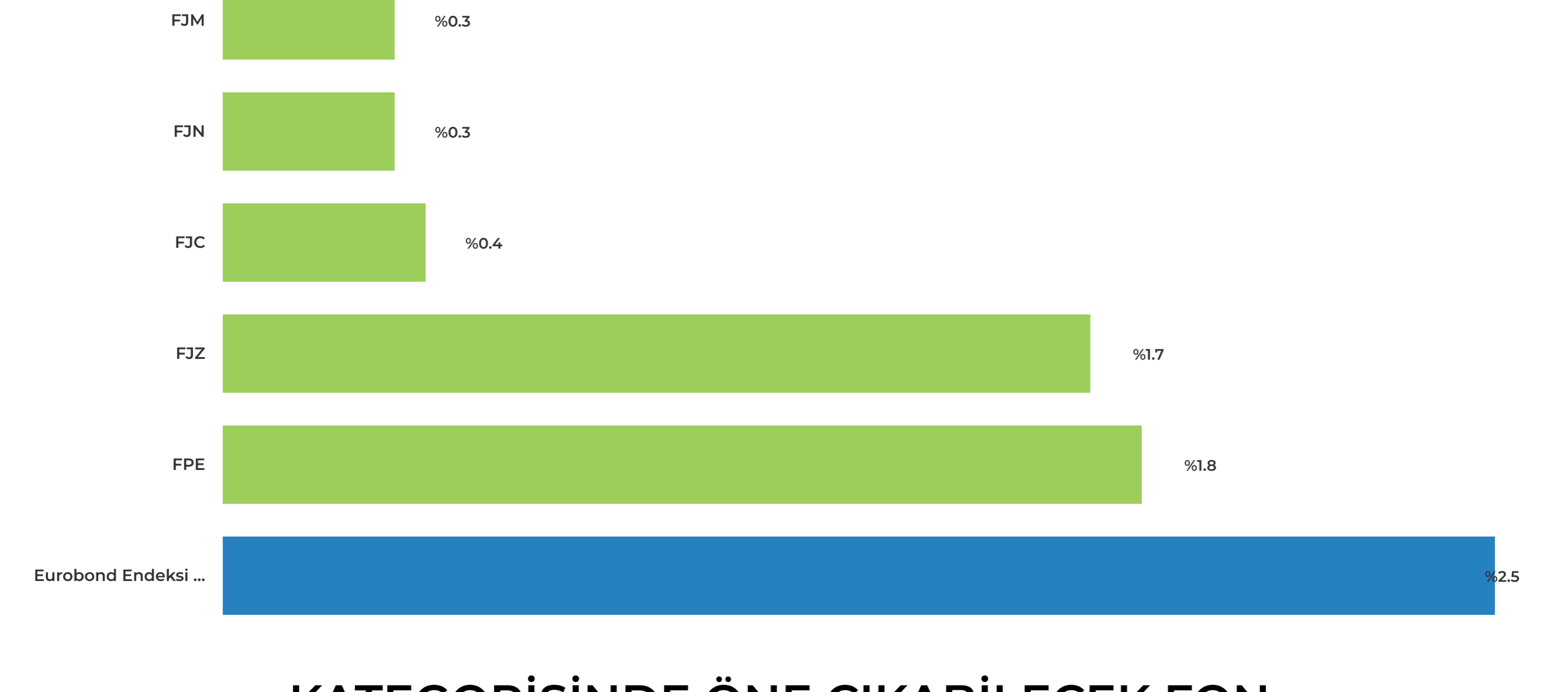


KATEGORİSİNDE ÖNE ÇIKABİLECEK FON

FİBA PORTFÖY BİRİNCİ HİSSE SENEDİ SERBEST FON (HİSSE SENEDİ YOĞUN FON)

Hisse Senedi Yoğun Fonumuz, BİST 100 endeksinde yer alan seçili şirketlerden oluşturulan portföyüyle orta ve uzun vadeli değer yaratmayı hedeflemektedir.

DÖVİZ FONLAR

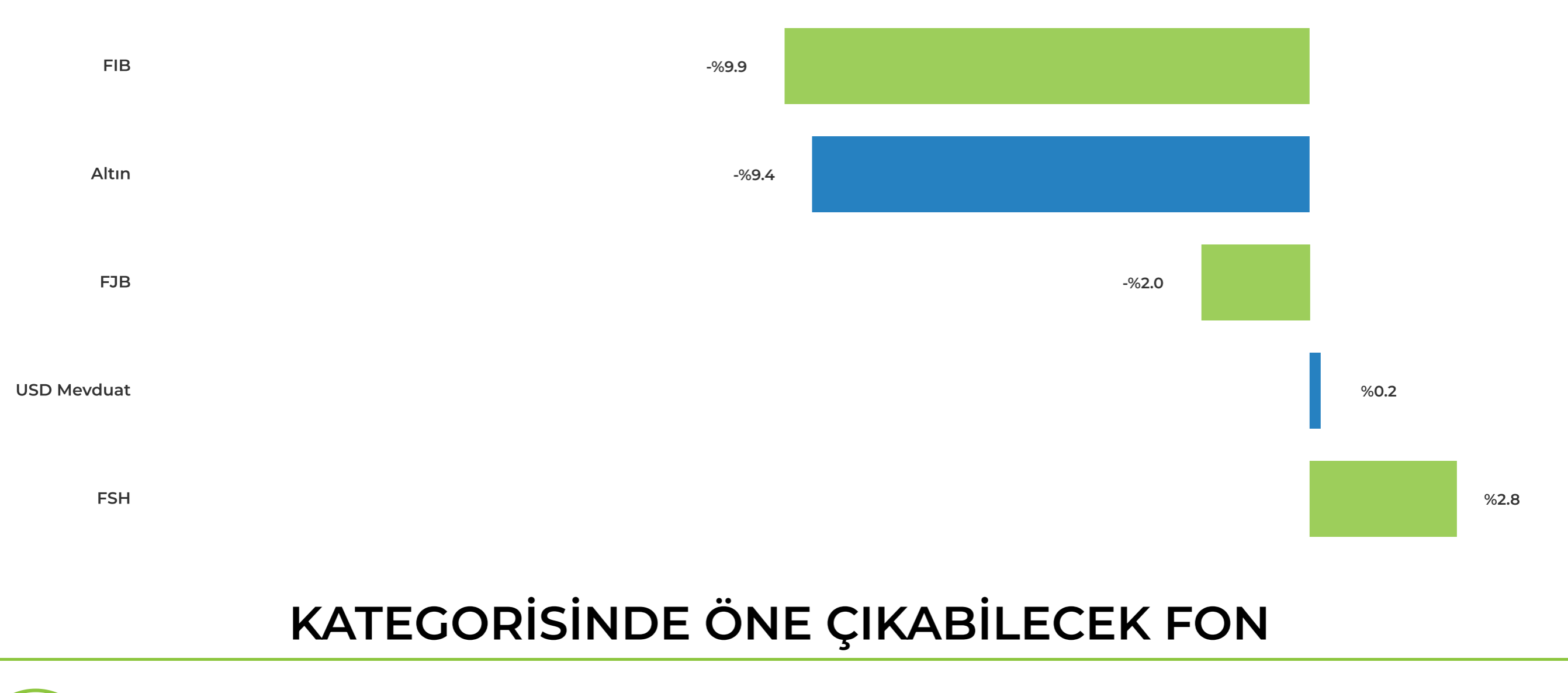


KATEGORİSİNDE ÖNE ÇIKABİLECEK FON

FİBA PORTFÖY BİRİNCİ SERBEST (DÖVİZ) FON

Serbest Döviz Fonumuz, yüksek likidite sağlayan portföy yapısı ve esnek yatırım stratejisi sayesinde değişen piyasa koşullarına etkin şekilde uyum sağlamayı hedeflemektedir.

YURTDIŞI HİSSE VE KIYMETLİ MADEN FONLARI



KATEGORİSİNDE ÖNE ÇIKABİLECEK FON

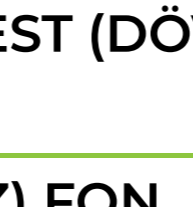
FİBA PORTFÖY ALTIN FONU

Kıymetli maden fiyatlarında kısa vadeli dalgalanmalar sürmesi performansta birlikte, söz konusu varlık sınıfı uzun vadede portföy çeşitlendirmesi ve risk yönetimi açısından önemli katkılar sağlayabilmektedir.

TÜM FONLAR GETİRİ VE MEVDUAT EŞLENİKLERİ


	GETİRİ		MEVDUAT EŞLENİCİ	
	Aylık	YBB	Aylık	YBB
LİKİT VE ÇOK DÜŞÜK RİSKLİ FONLAR				
KYDIAGMETL-KYD 1 Aylık Gösterge Mevduat Endeksi TL	%3.19	%20.19	%47.02	%49.35
FSF-FİBA PORTFÖY PARA PİYASASI SERBEST (TL) FON	%3.29	%20.56	%40.07	%41.46
FZP-FİBA PORTFÖY SERBEST FON	%3.32	%18.82	%40.41	%37.95
FVL-FİBA PORTFÖY BİRİNCİ SERBEST (TL) FON	%3.32	%20.83	%40.39	%42.01
FHP-FİBA PORTFÖY ÖPY PARA PİYASASI SERBEST (TL) ÖZEL FON	%3.34	%20.92	%40.67	%42.19
FIL-FİBA PORTFÖY PARA PİYASASI (TL) FONU	%3.34	%20.47	%40.62	%41.27
FCS-FİBA PORTFÖY İKİNCİ SERBEST FON	%3.52	%22.02	%42.83	%44.41
BORÇLANMA ARAÇLARI FONLARI				
FPK-FİBA PORTFÖY KISA VADELİ BORÇLANMA ARAÇLARI (TL) FONU	%3.12	%18.04	%37.92	%36.38
KYDBNEND182-KYD BONO 182 Günlük Bono Endeksi	%5.17	%16.54	%76.24	%40.43
KYDBNENDTUM-KYD BONO Tüm Bono Endeksi	%5.78	%11.17	%85.5	%27.31
FIT-FİBA PORTFÖY BORÇLANMA ARAÇLARI (TL) FONU	%7.79	%3.74	%94.77	%7.54
DÜŞÜK RİSKLİ FONLAR				
FBZ-FİBA PORTFÖY TEKNOLOJİ SERBEST FON	%-2.7	%13.67	%-36.07	%30.32
FZJ-FİBA PORTFÖY BİRİNCİ FON SEPETİ FONU	%2.1	%15.63	%25.5	%30.86
KYDIAGMETL-KYD 1 Aylık Gösterge Mevduat Endeksi TL	%3.19	%20.19	%47.02	%49.35
DEĞİŞKEN VE YURTIÇİ HİSSE FONLAR				
FBN-FİBA PORTFÖY SAFİR SERBEST FON	%-38.39	%-39.72	%-481.28	%-82.53
XUSIN-BİST-Sinai	%-2.1	%26.35	%-31.01	%64.4
KYDIAGMETL-KYD 1 Aylık Gösterge Mevduat Endeksi TL	%3.19	%20.19	%47.02	%49.35
XU100-BİST-100	%3.36	%25.4	%49.55	%62.08
FPH-FİBA PORTFÖY HİSSE SENEDİ (TL) FONU (HİSSE SENEDİ YOĞUN FON)	%4.95	%17.3	%72.95	%42.29
FID-FİBA PORTFÖY ÇOKLU VARLIK İKİNCİ DEĞİŞKEN FON	%5.1	%12.98	%62.07	%26.18
XU030-BİST-30	%5.46	%33.67	%80.51	%82.31
FSG-FİBA PORTFÖY BİRİNCİ HİSSE SENEDİ SERBEST FON (HİSSE SENEDİ YOĞUN FON)	%5.71	%19.14	%84.26	%46.78
XBANK-BİST Banka	%15.92	%8.63	%234.73	%21.08
DÖVİZ FONLAR				
FZJ-FİBA PORTFÖY İKİNCİ SERBEST (DÖVİZ-AVRO) FON	%0.18	%1.36	%2.36	%3.01
KYDIAGMUSD-KYD USD Mevduat Endeksi Getiri	%0.2	%1.02	%2.92	%2.49
FBI-FİBA PORTFÖY BİRİNCİ SERBEST (DÖVİZ) FON	%0.28	%1.67	%3.79	%3.7
FJM-FİBA PORTFÖY MELTEM SERBEST (DÖVİZ) FON	%0.33	%1.83	%4.43	%4.05
FJN-FİBA PORTFÖY MELTEM İKİNCİ SERBEST (DÖVİZ) FON	%0.33	%1.81	%4.46	%4.01
FJC-FİBA PORTFÖY MELTEM ÜÇÜNCÜ SERBEST (DÖVİZ) FON	%0.39	%2.34	%5.18	%5.2
FJZ-FİBA PORTFÖY FIRTINA SERBEST (DÖVİZ) FON	%1.67	%2.34	%22.34	%5.18
FPE-FİBA PORTFÖY EUROBOND BORÇLANMA ARAÇLARI (DÖVİZ) FONU	%1.77	%0.89	%23.62	%1.98
KYDEUBUSD-KYD Eurobond Bono Endeksleri USD	%2.45	%0.86	%36.11	%2.1
YURTDIŞI HİSSE VE KIYMETLİ MADEN FONLARI				
FPG-FİBA PORTFÖY GÜMÜŞ SERBEST FON	%-20.89	%-13.45	%-254.13	%-27.13
FIB-FİBA PORTFÖY ALTIN FONU	%-9.94	%-3.08	%-120.9	%-6.2
KYDALTINEN_AO-KYD Altın Fiyat Endeksi Ağırlıklı Ort.	%-9.42	%-1.13	%-138.93	%-2.76
FJB-FİBA PORTFÖY BLOK ZİNCİRİ TEKNOLOJİLERİ SERBEST FON	%-2.05	%13.09	%-27.38	%29.03
KYDIAGMUSD-KYD USD Mevduat Endeksi Getiri	%0.2	%1.02	%2.92	%2.49
FSH-FİBA PORTFÖY FON SEPETİ SERBEST FON	%2.78	%33.3	%33.88	%67.15

Burada yer alan yatırım bilgi, yorum ve tavsiyeleri yatırım danışmanlığı kapsamında değildir. Yatırım danışmanlığı hizmeti, yetkili kuruluşlar tarafından kişilerin risk ve getiri tercihleri dikkate alınarak kişiye özel sunulmaktadır. Burada yer alan yorum ve tavsiyeler ise genel niteliktedir. Bu tavsiyeler mali durumunuz ile risk ve getiri tercihlerinize uygun olmayabilir. Bu nedenle, sadece burada yer alan bilgilere dayanarak yatırım kararı verilmesi beklentilerinize uygun sonuçlar doğurmayabilir.



bilgi@fibaportfoy.com.tr

0212 381 72 90



Fatih Sultan Mehmet Mahallesi, Balkan Caddesi No:47/6

Casper Plaza 34771 Ümraniye/İstanbul

Fiba Portföy Yönetimi A.Ş. tarafından hazırlanan işbu doküman, Fiba Portföy tarafından yönetilen yatırım fonlarının stratejileri hakkında dağıtım kanallarının genel kapsamında bilgilendirmesi amacıyla derlenmiştir. Burada yer alan ilgili yatırım fonuna yönelik bilgi, yorum ve tavsiyeler yatırım danışmanlığı kapsamında değildir. Yatırım danışmanlığı hizmeti, yetkili kuruluşlar tarafından kişilerin risk ve getiri tercihleri dikkate alınarak kişiye özel sunulmaktadır. Burada yer alan yorum ve tavsiyeler ise genel niteliktedir. Bu tavsiyeler yatırımçıların mali durumu ile risk ve getiri tercihlerine uygun olmayabilir. Bu nedenle, sadece burada yer alan bilgilere dayanarak yatırım kararı verilmesi beklentilere uygun sonuçlar doğurmayabilir.

Bu sunumdaki bilgilendirmeler, bilgiler ve grafikler, ulaşılabilen ilk kaynaklardan, iyi niyet çerçevesinde ve doğrulugu, geçerliliği, etkinliği, her ne şekilde olursa olsun, garanti edilmeden, dağıtım kanallarına bilgi verilmesi gayesiyle Fiba Portföy Yönetimi A.Ş. tarafından derlenmiştir. Fonların geçmiş performansı gelecek performansı göstergesi değildir. Mevduat eslenikleri dönem getirilerinin yıllık getiriye çevrilmesi yoluyla elde edilebilecek gelecek için bir gösterge olarak değil, geçmiş performansın daha kolay karşılaştırılabilmesi amacıyla kullanılmalı, özellikle mevduat esleniklerinin gelecekteki getiriler için dayanak olarak kullanılmamasına dikkat edilmelidir. Bu bilgilere istinaden her türlü gerçek veya tüzel kişinin, gerek doğrudan ve/veya dolaylı zararlardan, kar yoksunlughundan, her nam altında olursa olsun uğrayabileceği maddi/manevi zararlardan Fiba Portföy Yönetimi A.Ş. ve Fibabanka A.Ş. çalışanları sorumlu değildir. İçerikte yer alan açıklama ve getiri karşılaştırmaları reklam ve ilan niteliğinde olmayıp, kurum içi bilgilendirme amacıyla hazırlanmıştır.

İşbu dokümanın bütün hakları Fiba Portföy Yönetimi A.Ş.'nin münhasır mülkiyetinde olup, hiçbir bölümü Fiba Portföy Yönetimi A.Ş.'nin yazılı izni olmaksızın kısmen veya tamamen kopyalanamaz, çoğaltılamaz veya herhangi bir şekilde üçüncü kişilerle paylaşılabilir.